



ΜΗΝΙΑΙΟ ΣΤΑΤΙΣΤΙΚΟ ΔΕΛΤΙΟ
MONTHLY STATISTICAL BULLETIN

ΜΑΪΟΣ – MAY – ΙΟΥΝΙΟΣ – JUNE 2003

ΤΡΑΠΕΖΑ ΤΗΣ ΕΛΛΑΔΟΣ
ΔΙΕΥΘΥΝΣΗ ΟΙΚΟΝΟΜΙΚΩΝ ΜΕΛΕΤΩΝ

BANK OF GREECE
ECONOMIC RESEARCH DEPARTMENT



ΜΗΝΙΑΙΟ ΣΤΑΤΙΣΤΙΚΟ ΔΕΛΤΙΟ
MONTHLY STATISTICAL BULLETIN

ΤΟΜΟΣ 68ος – ΑΡΙΘ. 5 – 6
VOLUME LXVII – № 5 – 6

ΜΑΪΟΣ – ΙΟΥΝΙΟΣ 2003
MAY – JUNE 2003

ISSN 1105 - 0519

ΣΥΜΒΟΛΙΣΜΟΙ ΚΑΙ ΣΥΝΤΜΗΣΕΙΣ

- Οι χιλιάδες, τα εκατομμύρια και τα δισεκατομμύρια χωρίζονται με τελεία (.), τα δεκαδικά με υποδιαστολή (,).
- Η παύλα (–) υποδηλώνει στοιχεία ανύπαρκτα ή ασήμαντα και οι τρεις τελείες (...) στοιχεία που δεν είναι διαθέσιμα.
- Οι τίτλοι ελληνικών ή διεθνών οργανισμών και υπηρεσιών καθώς και ορισμένοι γνωστοί όροι συχνά εμφανίζονται με τα αρχικά τους, ως εξής :

ΑΕ	: Ανώνυμη Εταιρία
ΑΝ	: Αναγκαστικός Νόμος
ΑΤΕ	: Αγροτική Τράπεζα της Ελλάδος
ΓΛΚ	: Γενικό Λογιστήριο του Κράτους
ΔΕΗ	: Δημόσια Επιχείρηση Ηλεκτρισμού
ΔΝΤ	: Διεθνές Νομισματικό Ταμείο
ΕΔ	: Ελληνικό Δημόσιο
ΕΚ	: Ευρωπαϊκές κοινότητες
ΕΚΤ	: Εθνική Κτηματική Τράπεζα της Ελλάδος
ΕΛΕΓΕΠ	: Ειδικός Λογαριασμός Εγγυήσεων Γεωργικών Προϊόντων
ΕΕ	: Ευρωπαϊκή Ένωση
ΕΟΠ	: Εθνικός Οργανισμός Προνοίας
ΕΠΕ	: Εταιρεία Περιορισμένης Ευθύνης
ΕΣΥΕ	: Εθνική στατιστική Υπηρεσία της Ελλάδος
ΕΤΒΑ	: Ελληνική Τράπεζα Βιομηχανικής Ανάπτυξης
ΕΤΕ	: Εθνική Τράπεζα της Ελλάδος
ΕΤΕΒΑ	: Εθνική Τράπεζα Επενδύσεων Βιομηχανικής Ανάπτυξης
ΕΤΝΣ	: Ευρωπαϊκό Ταμείο Νομισματικής Συνεργασίας
ΕΤΠΑ	: Ευρωπαϊκό Ταμείο Περιφερειακής Ανάπτυξης
ΕΥΔΑΠ	: Εταιρεία Υδρεύσεως και Αποχετεύσεως Πρωτευούσης
ΙΚΑ	: Ίδρυμα Κοινωνικών Ασφαλίσεων
ΚΥΔΕΠ	: Κεντρική Υπηρεσία Διαχείρισης Εγχώριων Προϊόντων
Ν	: Νόμος
ΝΑΤ	: Ναυτικό Απομαχικό Ταμείο
ΝΔ	: Νομοθετικό Διάταγμα
ΝΕ	: Νομισματική Επιτροπή
ΝΠΔΔ	: Νομικό Πρόσωπο Δημοσίου Δικαίου
ΟΑ	: Ολυμπιακή Αεροπορία
ΟΑΕΔ	: Οργανισμός Απασχολήσεως Εργατικού Δυναμικού
ΟΓΑ	: Οργανισμός Γεωργικών Ασφαλίσεων
ΟΕΚ	: Οργανισμός Εργατικής Κατοικίας
ΟΟΣΑ	: Οργανισμός Οικονομικής Συνεργασίας και Ανάπτυξης
ΟΠΕΚ	: Οργανισμός Πετρελαιοεξαγωγικών Κρατών
ΟΣΕ	: Οργανισμός Σιδηροδρόμων Ελλάδος
ΟΤΕ	: Οργανισμός Τηλεπικοινωνιών Ελλάδος
ΠΔΕ	: Προϋπολογισμός Δημοσίων Επενδύσεων
ΤΑΕ	: Ταμείο Ασφάλισης Εμπόρων
ΤΕ	: Τράπεζα της Ελλάδος
ΤΕΒΕ	: Ταμείο Ασφάλισης Επαγγελματιών και Βιοτεχνών Ελλάδος
ΤΠ & Δ	: Ταμείο Παρακαταθηκών και Δανείων
ΤΤ	: Ταχυδρομικό Ταμιευτήριο
ΤΤΔΕ	: Τυποποιημένη Ταξινόμηση Διεθνούς Εμπορίου
ΦΚΕ	: Φόρος Κύκλου Εργασιών
ΦΠΑ	: Φόρος Προστιθέμενης Αξίας

Παρατήρηση: Οι περισσότεροι πίνακες έχουν ως πηγή στοιχείων την Τράπεζα της Ελλάδος. Σε περίπτωση που η πηγή των στοιχείων είναι άλλη, αυτό αναφέρεται στους πίνακες σε υποσημείωση.

SYMBOLS AND ABBREVIATIONS

- Thousands, millions and billions are separated by a dot (.) and decimals by a comma (,).
- The following symbols are used: (–)= negligible or nil, (...) not available.
- Names of Greek or international organisations and services as well as some well-known terms are often abbreviated as follows:

ΑΒΓ	: Agricultural Bank of Greece
AID	: Aid for International Development
BoG	: Bank of Greece
CC	: Currency Committee
CCC	: Commodity Credit Corporation
D & L F	: Deposits and Loans Fund
DLF	: Development Loans Fund
EC	: European Communities
EU	: European Union
EMCF	: European Monetary Cooperation Fund
ERDF	: European Regional Development Fund
GG	: Greek Government
HIDB	: Hellenic Industrial Development Bank
HRO	: Hellenic Railways Organisation
HTO	: Hellenic Telecommunications Organisation
IMF	: International Monetary Fund
KYDEP	: Home Products Handling Cooperative Administration
L	: Law
LEPL	: Legal Entity at Public Law
Ltd	: Limited liability company
NAII	: National Agricultural Insurance Institute
NBG	: National Bank of Greece
NIBID	: National Investment Bank for Industrial Development
NMBG	: National Mortgage Bank of Greece
NSSG	: National Statistical Service of Greece
OA	: Olympic Airways
OECD	: Organisation of Economic Cooperation and Development
OPEC	: Organisation of Petroleum Exporting Countries
PHB	: Professional and Handicraft Insurance Fund
PPC	: Public Power Corporation
PSB	: Postal Savings Bank
SA	: Société Anonyme
SAGAP	: Special Account of Guarantees of Agricultural Products
SDR	: Special Drawing Rights
SGAO	: State General Accounting Office
SITC	: Standard International Trade Classification
TIF	: Tradesmen's Insurance Fund
TT	: Turnover Tax
VAT	: Value Added Tax

Remark: Most of the tables are based on information compiled by the Bank of Greece. Sources other than the Bank of Greece are mentioned in footnotes.

ΠΕΡΙΕΧΟΜΕΝΑ – CONTENTS

	Σελίδα Page
Συμβολισμοί και συντμήσεις Symbols and abbreviations	3
Λογιστική Κατάσταση της Τράπεζας της Ελλάδος Financial Statement of the Bank of Greece	8–9

Πίνακες – Tables

I. ΝΟΜΙΣΜΑ, ΠΙΣΤΗ ΤΡΑΠΕΖΕΣ – MONEY AND BANKING

1. Ποσότητα χρήματος Money stock	10
2. Τραπεζογραμμάτια σε κυκλοφορία, κατά ονομαστική αξία Banknotes in circulation, by denomination	12
3. Νομισματική βάση Reserve money	13
4. Εξέλιξη στοιχείων ενεργητικού και παθητικού της Τράπεζας της Ελλάδος Assets and liabilities of the Bank of Greece	14–17
5. Παράγοντες που μεταβάλλουν την κυκλοφορία των τραπεζογραμμάτων Factors affecting banknote circulation	18
6. Παράγοντες που μεταβάλλουν τη νομισματική βάση Factors affecting reserve money	19
7. Ενοποιημένη λογιστική κατάσταση των εμπορικών τραπεζών Consolidated balance sheet of commercial banks	20
8. Ενοποιημένη λογιστική κατάσταση των ειδικών πιστωτικών οργανισμών Consolidated balance sheet of specialised credit institutions	21
9. Ενοποιημένη λογιστική κατάσταση του νομισματικού συστήματος Consolidated balance sheet of the monetary system	22–23
10. Παράγοντες που μεταβάλλουν την ποσότητα χρήματος M3 Factors affecting money stock	24
11-11α. Καταθέσεις στην Τράπεζα της Ελλάδος Deposits with the Bank of Greece	25–26
12. Καταθέσεις στις εμπορικές τράπεζες και τους ειδικούς πιστωτικούς οργανισμούς Deposits with commercial banks and specialised credit institutions	27
13. Καταθέσεις στις εμπορικές τράπεζες – Σε δραχμές Deposits with commercial banks – In drachmas	29
14. Καταθέσεις σε δραχμές στους ειδικούς πιστωτικούς οργανισμούς Deposits in drachmas with specialised credit institutions	30
15. Ανάλυση των καταθέσεων όψεως και προθεσμίας σε δραχμές Breakdown of sight and time deposits in drachmas	31
16. Καταθέσεις σε συνάλλαγμα Deposits in foreign exchange	32
17. Συνολική τραπεζική χρηματοδότηση κατά τομέα και κλάδο δραστηριότητας Total bank credit by sector of economic activity	33
18. Συνολική τραπεζική χρηματοδότηση κατά φορέα Total bank credit by credit institution	34
19. Συνολική τραπεζική χρηματοδότηση ιδιωτικού τομέα κατά διάρκεια και νόμισμα Total bank credit of private sector by maturity and currency	35
20. Χρηματοδότηση της γεωργίας και της αλιείας Credit to agriculture and fishery	36

ΠΕΡΙΕΧΟΜΕΝΑ – CONTENTS (συνέχεια – continued)

21.	Χρηματοδότηση της μεταποίησης και των μεταλλείων	37
	Credit to manufacturing and mining	
22.	Χρηματοδότηση του εμπορίου	38
	Credit to trade	
23.	Χρηματοδότηση των λοιπών κλάδων του ιδιωτικού τομέα	39
	Credit to other activities in the private sector	
24.	Χρηματοδότηση των δημόσιων επιχειρήσεων και οργανισμών	40
	Credit to public enterprises and entities	
25.	Χρηματοδότηση από τις εμπορικές τράπεζες κατά κλάδο δραστηριότητας	41
	Commercial banks' credit by sector of economic activity	
26.	Χρηματοδότηση από τους ειδικούς πιστωτικούς οργανισμούς κατά κλάδο δραστηριότητας	42
	Specialised credit institutions' credit by sector of economic activity	
27.	Μέσα τραπεζικά επιτόκια σε δραχμές	43
	Average bank interest rates in drachmas	
28.	Κίνηση Γραφείων Συμφηφισμού	44-45
	Clearing Houses settlements	
29.	Ρυθμός μεταβολής προσφοράς χρήματος χωρών ΟΟΣΑ	46
	Growth rate of money supply in OECD countries	
30.	Επιτόκια χρηματαγοράς χωρών ΟΟΣΑ	46
	Money market rates in OECD countries	

II. ΔΗΜΟΣΙΑ ΟΙΚΟΝΟΜΙΚΑ – PUBLIC FINANCE

31.	Κυριότεροι λογαριασμοί του Δημοσίου στην Τράπεζα της Ελλάδος	47
	Main government accounts with the Bank of Greece	
32.	Κρατικός προϋπολογισμός	48-49
	Central government budget	
33.	Έσοδα του Δημοσίου από φορολογία	50-51
	Central government tax revenue	
34.	Αποτελέσματα δημόσιων επιχειρήσεων και χρηματοδότησή τους	52
	Financial results of public enterprises and their financing	
35.	Αποτελέσματα οργανισμών κοινωνικής ασφάλισης πρόνοιας και χρηματοδότησή τους	53
	Financial results of social security and welfare funds and their financing	

III. ΙΣΟΖΥΓΙΟ ΠΛΗΡΩΜΩΝ – BALANCE OF PAYMENTS

36.	Συνοπτική εμφάνιση του ισοζυγίου πληρωμών	54
	Simplified presentation of the balance of payments	
37.	Βασικά συνολικά μεγέθη του ισοζυγίου πληρωμών	56, 56a-57, 57a
	Main items of the balance of payments	
38.	Ανάλυση εξαγωγών (fob) κατά κατηγορία και είδος εμπορεύματος	58-59
	Exports (fob) by commodity and commodity group	
39.	Ανάλυση εισαγωγών (cif) κατά κατηγορία και είδος εμπορεύματος	60-63
	Imports (cif) by commodity and commodity group	
40.	Ανάλυση άδηλων πόρων και πληρωμών	64-65
	Invisible receipts and payments	
41.	Ανάλυση κίνησης κεφαλαίων	66, 66a-67, 67a
	Capital movement	

ΠΕΡΙΕΧΟΜΕΝΑ – CONTENTS (συνέχεια – continued)

42.	Εξωτερικό εμπόριο της Ελλάδος, κατά χώρα	68, 68a–69, 69a
	Greek commodity foreign trade, by country	
43.	Δείκτες μέσης αξίας και όγκου εξαγωγών – εισαγωγών	70–71
	Indices of unit value and volume of exports-imports	
44.	Σύνθεση συναλλαγματικών διαθεσίμων	72
	Composition of official foreign exchange reserves	
45.	Ισοτιμίες ξένων νομισμάτων	73
	Exchange rates	
46.	Επίσημα αποθέματα χρυσού και εξωτερικού συναλλάγματος	74–75
	Official reserves of gold and foreign exchange	

IV. ΠΑΡΑΓΩΓΗ – PRODUCTION

47-47a.	Ακαθάριστη προστιθέμενη αξία σε βασικές τιμές και ακαθάριστο εγχώριο προϊόν σε αγοραίες τιμές	76–77
	Gross value added at basic prices and gross domestic product at market prices	
48-48a.	Ακαθάριστη δαπάνη της οικονομίας και ακαθάριστο εγχώριο προϊόν	78–79
	Gross expenditure of the economy and gross domestic product	
49.	Χρηματοδότηση των ακαθάριστων επενδύσεων πάγιου κεφαλαίου	80
	The financing of gross capital formation	
49a.	Ακαθάριστες επενδύσεις στη χώρα	81
	Gross domestic asset formation	
50.	Δείκτες βιομηχανικής παραγωγής (μεταποίηση)	82–83
	Index numbers of industrial production (manufacturing)	
51.	Δείκτες βιομηχανικής παραγωγής, (σύνολο βιομηχανίας, εκτός κατασκευών) χωρών ΟΟΣΑ	84–85
	Index numbers of industrial production (total industry excluding construction) in OECD countries	

V. ΤΙΜΕΣ – PRICES

52.	Δείκτης τιμών καταναλωτή, ΕΣΥΕ	86
	Consumer price index, NSSG	
53.	Δείκτης τιμών καταναλωτή χωρών ΟΟΣΑ	88–89
	Consumer price index in OECD countries	
54.	Δείκτης τιμών χονδρικής πώλησης, σύνολο χώρας, ΕΣΥΕ	90
	Wholesale price index, whole country, NSSG	
55-55a.	Τιμάρημος χονδρικής πώλησης περιοχής Αθηνών – Πειραιώς	92–93
	Wholesale price index for the Athens-Piraeus area, Bank of Greece	
56.	Ενδεικτικές τιμές χονδρικής πώλησης εμπορευμάτων στην αγορά Αθηνών – Πειραιώς	94–95
	Commodities: indicative wholesale prices in the Athens-Piraeus market	
57.	Δείκτες τιμών παραγωγής και χονδρικής πώλησης	96–97
	Index numbers of producer prices and wholesale prices	
58.	Χονδρικές τιμές εμπορευμάτων στη διεθνή αγορά	98, 98a–99, 99a
	Wholesale commodity prices in the world market	
59.	Εναρμονισμένοι δείκτες τιμών καταναλωτή των χωρών-μελών της Ευρωπαϊκής Ένωσης (ΕΕ)	100–101
	Harmonised indices of consumer prices of European Union (EU) Member States	
60.	Κύριες κατηγορίες των εναρμονισμένων δεικτών τιμών καταναλωτή	102, 102a–103, 103a
	Main categories of harmonised indices of consumer prices	
61.	Διμερείς συναλλαγματικές ισοτιμίες έναντι του ευρώ	104(α-ιβ)–105(α-ιβ)
	Bilateral exchange rates against the euro	
62.	Ελλάδα: Εναρμονισμένος δείκτης τιμών καταναλωτή – βασικές κατηγορίες	106
	Greece: Harmonised consumer price index – basic categories	

Διαγράμματα – Charts

1. Εξελίξεις στα ρευστά διαθέσιμα	11
Developments in liquid assets	
2. Καταθέσεις ιδιωτών σε δραχμές στις εμπορικές τράπεζες και τους ειδικούς πιστωτικούς οργανισμούς	28
Private deposits in drachmas with commercial banks and specialised credit institutions	
3. Εξελίξεις στο ισοζύγιο πληρωμών	55
Developments in the balance of payments	
4. Δείκτες τιμών καταναλωτή, ΕΣΥΕ	87
Consumer price indices, NSSG	
5. Δείκτες τιμών χονδρικής πώλησης, ΕΣΥΕ	91
Wholesale price indices, NSSG	

Λογιστική Κατάσταση της Τράπεζας της Ελλάδος
Financial Statement of the Bank of Greece

Χιλιάδες δραχμές

Ενεργητικό – Assets	Νοέμβριος November	30, 2000	Δεκέμβριος December	31, 2000
<i>Χρυσός και εξωτερικό συνάλλαγμα – Gold and foreign currencies</i>		6.006.047.173		4.958.417.106
<i>Διάφορες απαιτήσεις σε συν/γμα Miscellaneous claims in foreign currency</i>		7.097.631		14.843.545
<i>Κέρματα – Coin</i>		4.697.681		3.634.971
<i>Έντοκα γραμμάτια και ομόλογα Δημοσίου Treasury bills and government bonds</i>		954.672.420		963.975.120
<i>Πιστώσεις – Loans and advances</i>				
I. Προς το Ελληνικό Δημόσιο – To the government				
1. Μακροπρόθεσμα δάνεια σε δραχμές Long-term loans in drachmas	873.588.888		825.558.687	
2. Δάνεια για συμμετοχή στο ΔΝΤ Loans for membership in the IMF	333.463.330		388.278.875	
3. Μακροπρόθεσμα δάνεια σε συνάλλαγμα Long-term loans in foreign currency	755.427.284		693.458.929	
4. Μακροπρόθεσμα δάνεια και τίτλοι με ρήτρα συναλλάγματος Long-term loans and securities with a foreign currency clause	<u>3.243.793.104</u>	5.206.272.606	<u>3.130.510.493</u>	5.037.806.984
II. Προς Τράπεζες – To banks				
1. Χορηγήσεις – Advances	53.077.760		52.994.179	
2. Καταθέσεις – Deposits	<u>1.138.402.732</u>	1.191.480.492	<u>247.200.000</u>	300.194.179
<i>Ακίνητα και εγκαταστάσεις – Premises and equipment</i>		29.567.951		33.451.986
<i>Λοιπά στοιχεία – Other assets</i>		356.212.701		322.933.851
ΣΥΝΟΛΟ – TOTAL		13.756.048.655		11.635.257.742
<i>Λογαριασμοί Τάξεως – Off-Balance -Sheet items</i>				
Τίτλοι Ελλην. Δημοσίου από διαχείριση κεφαλαίων Δημ. Οργαν. Investment in Govnt securities on behalf of Public Entities		1.976.443.008		1.974.515.008

Λογιστική Κατάσταση της Τράπεζας της Ελλάδος
Financial Statement of the Bank of Greece

Thousand drachmas

Παθητικό – Liabilities	Νοέμβριος November		Δεκέμβριος December	
	30, 2000		31, 2000	
<i>Κεφάλαιο μετοχικό – Share capital</i>		16.984.478		16.984.478
<i>Αποθεματικά – Reserves</i>				
I. Τακτικό αποθεματικό – Regular reserve	16.686.505		16.984.478	
II. Πρόβλεψη σύμφωνα με το Άρθρο 71 του Καταστατικού Provision according to Article 71 of the Statutes	23.517.017		43.517.017	
III. Λοιπές προβλέψεις και ειδικό αποθεματικό συν/κών διαφορών Other provisions and special reserve for foreign currency valuation differences	186.163.176	226.366.698	505.323.352	565.824.847
Τραπεζογραμμάτια σε κυκλοφορία – Banknotes in circulation		2.520.558.130		3.036.425.169
<i>Υποχρεώσεις σε δραχμές – Liabilities in drachmas</i>				
1. Λογαριασμός ταμειακής διαχείρισης Ελληνικού Δημοσίου Central government cash management account	1.148.730.555		102.618.296	
2. Λογαριασμοί ταμειακής διαχείρισης δημόσιων οργανισμών Public entities' cash management accounts	204.271.371		84.142.626	
3. Καταθέσεις Τραπεζών – Deposits by banks	3.147.132.201		3.261.478.730	
4. Καταθέσεις διεθνών οργανισμών και τραπεζών εξωτερικού Deposits by international institutions and foreign banks	297.060.728		312.492.856	
5. Λοιπές καταθέσεις – Other deposits	91.269.923	4.888.464.778	106.635.766	3.867.368.274
Καταθέσεις Ελληνικού Δημοσίου Central government deposits		762.157.623		54.857.495
Ανακαταθέσεις Τραπεζών Redeposits by banks		2.742.721.480		2.379.184.550
Λοιπές καταθέσεις – Other deposits		1.071.565.809		437.214.772
Μακροπρόθεσμα δάνεια σε συνάλλαγμα συναφθέντα για λογαριασμό του Ελληνικού Δημοσίου Long-term loans in foreign currency on behalf of the Greek State		663.334.999		606.012.500
Λοιπές μακροπρόθεσμες υποχρεώσεις Other long-term liabilities in foreign currency		–		–
Λογαριασμός ειδικών τραβηκτικών δικαιωμάτων του Δ.Ν.Τ. Allocation of special drawing rights in the IMF		52.187.605		49.594.946
Συναλλαγματική θέση στο Δ.Ν.Τ. Reserve Position in the IMF		114.824.281		109.119.856
Εκκρεμείς λογαριασμοί – Suspense accounts		2.367.907		–
Λοιπές υποχρεώσεις – Other liabilities		694.514.867		512.670.855
ΣΥΝΟΛΟ – TOTAL		13.756.048.655		11.635.257.742
<i>Λογαριασμοί Τάξεως – Off-Balance -Sheet items</i>				
Λογαριασμοί διαχείρισης κεφαλαίων δημ. οργανισμών Public entities' funds management account		1.976.443.008		1.974.515.008

I. ΝΟΜΙΣΜΑ, ΠΙΣΤΗ, ΤΡΑΠΕΖΕΣ – MONEY AND BANKING

1. Ποσότητα χρήματος
Money stock

Εκατομμύρια δραχμές

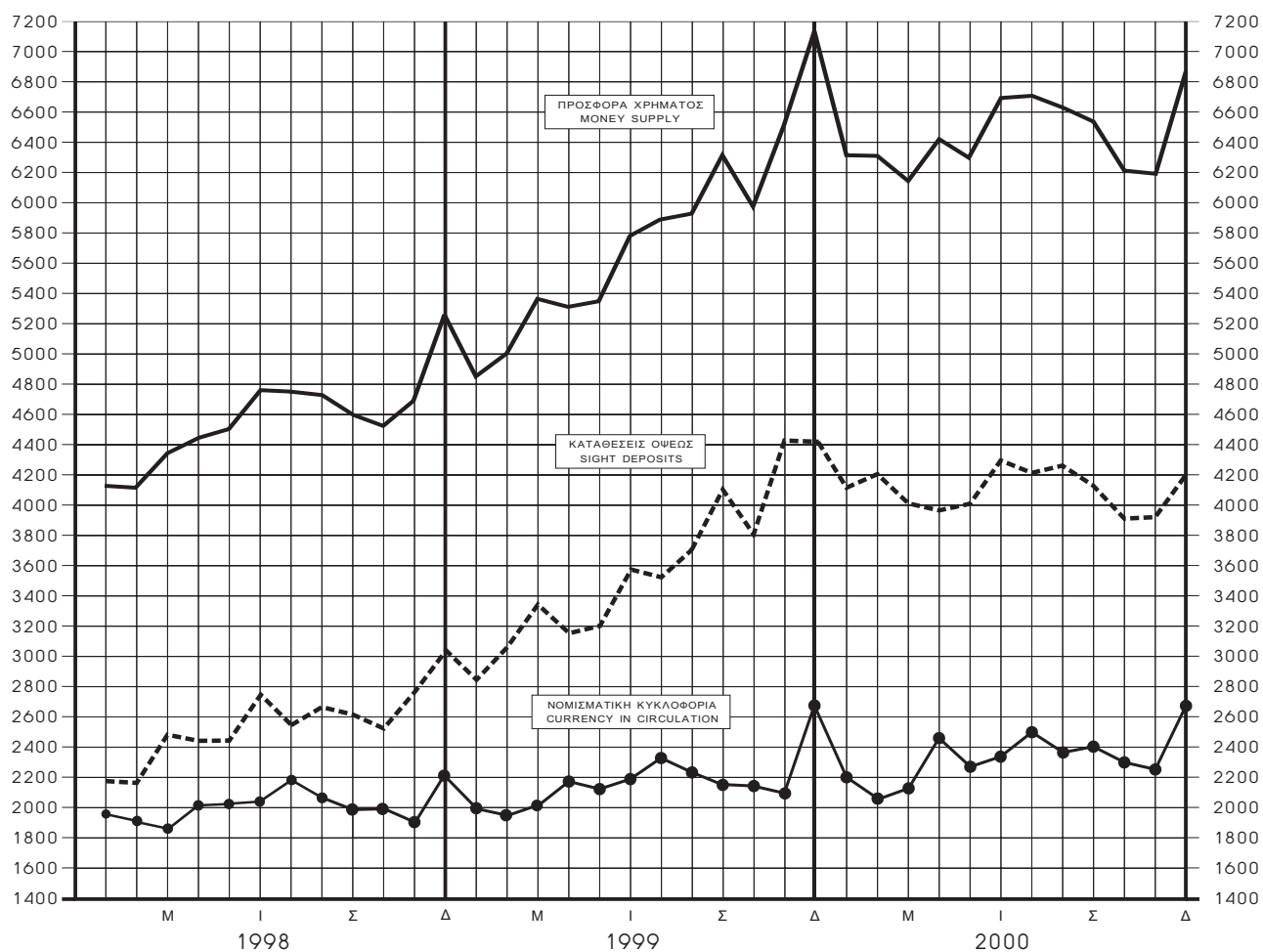
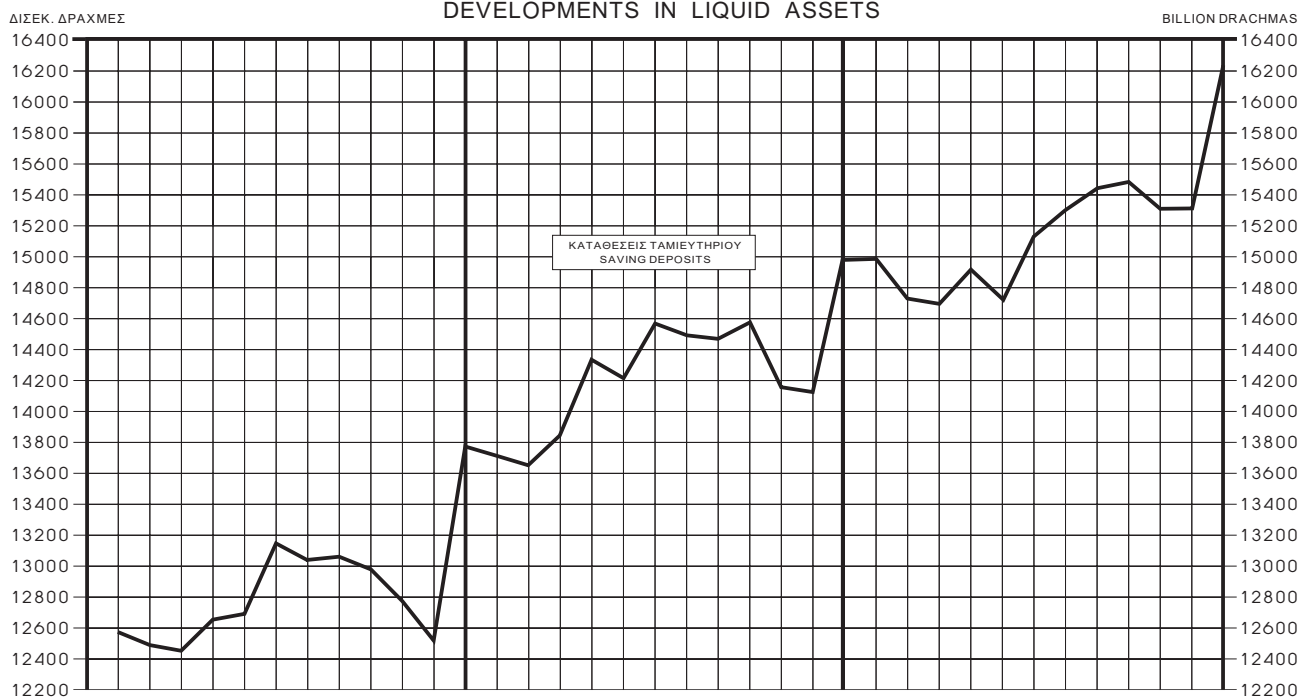
Million drachmas

Τέλος έτους ή μηνός End of year or month	Συνολική ποσότητα χρήματος Total money stock	Νόμισμα σε κυκλοφορία – Currency in circulation			Καταθέσεις όψεως (α) – Sight deposits (α)			
		Σύνολο Total	Τραπεζογραμμάτια έξω από το νομισματικό σύστημα Banknotes outside the monetary system	Κέρματα Coin	Σύνολο Total	Ιδιωτών Private	Δημόσιων επιχειρήσεων Public enterprises	Δημόσιων οργάνισμών Public entities
1990	1.880.821	1.162.041	1.142.343	19.698	718.780	421.447	51.709	245.624
1991	2.105.221	1.255.547	1.233.575	21.972	849.674	487.376	75.978	286.320
1992	2.357.090	1.410.091	1.382.285	27.806	946.999	558.158	93.036	295.805
1993	2.687.550	1.512.043	1.476.719	35.324	1.175.507	711.700	93.562	370.245
1994	3.299.367	1.687.698	1.648.283	39.415	1.611.669	1.105.846	117.723	388.100
1995	3.718.128	1.863.552	1.820.735	42.817	1.854.576	1.285.441	115.831	453.304
1996	4.295.746	1.941.362	1.896.287	45.075	2.354.384	1.606.580	110.981	636.823
1997	4.817.395	2.182.720	2.135.271	47.449	2.634.675	1.820.321	132.392	681.962
1998	5.245.754	2.205.863	2.156.211	49.652	3.039.891	2.309.623	109.754	620.514
1999	7.127.699	2.702.020	2.649.146	52.874	4.425.679	3.391.249	135.329	899.101
2000	6.867.995	2.672.892	2.612.073	60.819	4.195.103	3.135.516	205.716	853.871
1998 Ιουλ. – July	4.751.813	2.184.553	2.135.881	48.672	2.567.260	1.717.972	180.196	669.092
Αύγ. – Aug.	4.740.960	2.061.439	2.012.354	49.085	2.679.521	1.730.447	202.457	746.617
Σεπτ. – Sept.	4.596.213	1.978.226	1.928.965	49.261	2.617.987	1.861.428	210.983	545.576
Οκτ. – Oct.	4.509.603	1.984.924	1.935.508	49.416	2.524.679	1.874.150	140.500	510.029
Νοέμ. – Nov.	4.679.940	1.902.604	1.853.255	49.349	2.777.336	1.935.935	180.767	660.634
Δεκ. – Dec.	5.245.754	2.205.863	2.156.211	49.652	3.039.891	2.309.623	109.754	620.514
1999 Ιαν. – Jan.	4.839.831	1.986.871	1.937.142	49.729	2.852.960	2.068.443	108.677	675.840
Φεβρ. – Feb.	4.981.780	1.941.409	1.891.687	49.722	3.040.371	2.214.863	123.570	701.938
Μάρτ. – Mar.	5.384.754	2.030.064	1.980.294	49.770	3.354.690	2.465.518	130.761	758.411
Απρ. – Apr.	5.316.166	2.173.174	2.123.252	49.922	3.142.992	2.361.764	109.691	671.537
Μάιος – May	5.340.102	2.130.001	2.079.948	50.053	3.210.101	2.399.400	130.938	679.763
Ιούν. – June	5.772.524	2.181.708	2.131.337	50.371	3.590.816	2.655.696	165.073	770.047
Ιουλ. – July	5.864.353	2.333.048	2.282.071	50.977	3.531.305	2.701.955	169.049	660.301
Αύγ. – Aug.	5.925.428	2.220.428	2.169.189	51.239	3.705.000	2.808.823	160.644	735.533
Σεπτ. – Sept.	6.321.248	2.176.611	2.125.106	51.505	4.144.637	3.196.440	171.567	776.630
Οκτ. – Oct.	5.973.044	2.153.271	2.101.280	51.991	3.819.773	2.870.369	152.462	796.942
Νοέμ. – Nov.	6.529.065	2.095.934	2.043.741	52.193	4.433.131	3.347.253	156.228	929.650
Δεκ. – Dec.	7.127.699	2.702.020	2.649.146	52.874	4.425.679	3.391.249	135.329	899.101
2000 Ιαν. – Jan.	6.329.980	2.200.392	2.147.169	53.223	4.129.588	3.098.778	145.983	884.827
Φεβρ. – Feb.	6.308.063	2.097.869	2.044.526	53.343	4.210.194	3.042.764	162.510	1.004.920
Μάρτ. – Mar.	6.177.750	2.146.938	2.093.383	53.555	4.030.812	2.994.915	171.305	864.592
Απρ. – Apr.	6.432.687	2.460.650	2.406.787	53.863	3.972.037	2.990.932	187.096	794.009
Μάιος – May	6.279.725	2.246.930	2.192.676	54.254	4.032.795	3.025.261	186.197	821.337
Ιούν. – June	6.676.759	2.374.066	2.319.579	54.487	4.302.693	3.282.668	184.365	835.660
Ιουλ. – July	6.705.151	2.494.020	2.439.126	54.894	4.211.131	3.153.253	186.451	871.427
Αύγ. – Aug.	6.647.239	2.377.348	2.321.861	55.487	4.269.891	3.108.477	188.203	973.211
Σεπτ. – Sept.	6.539.003	2.399.910	2.344.011	55.899	4.139.093	2.951.394	201.661	986.038
Οκτ. – Oct.	6.221.713	2.296.487	2.239.921	56.566	3.925.226	2.717.245	191.941	1.016.040
Νοέμ. – Nov.	6.188.236	2.257.026	2.198.216	58.810	3.931.210	2.709.664	193.846	1.027.700
Δεκ. – Dec.	6.867.995	2.672.892	2.612.073	60.819	4.195.103	3.135.516	205.716	853.871

(α) Δεν περιλαμβάνονται οι καταθέσεις του Δημοσίου στην Τράπεζα της Ελλάδος

(α) Government deposits with the Bank of Greece are not included.

1. ΕΞΕΛΙΞΕΙΣ ΣΤΑ ΡΕΥΣΤΑ ΔΙΑΘΕΣΙΜΑ DEVELOPMENTS IN LIQUID ASSETS



2. Τραπεζογραμμάτια σε κυκλοφορία κατά ονομαστική αξία
Banknotes in circulation, by denomination

Τέλος έτους ή μηνός End of year or month	Ονομαστική αξία – Denomination							
	Σύνολο (α) Total	50 Δρχ.-Dr.	100 Δρχ.-Dr.	200 Δρχ.-Dr.	500 Δρχ.-Dr.	1000 Δρχ.-Dr.	5000 Δρχ.-Dr.	10000 Δρχ.-Dr.
	<i>Εκατομύρια δραχμές – Million drachmas</i>							
1987	669.070	2.638	13.062	–	15.335	224.678	413.357	–
1988	791.514	2.367	13.836	–	14.858	203.613	556.840	–
1989	1.028.212	2.074	15.548	–	15.970	189.747	804.873	–
1990	1.248.990	1.914	16.947	–	16.801	165.410	1.047.918	–
1991	1.348.942	1.861	17.731	–	18.023	129.188	1.182.139	–
1992	1.501.852	2.717	18.454	–	19.299	118.750	1.342.632	–
1993	1.606.274	2.409	13.814	–	22.167	112.439	1.455.445	–
1994	1.800.385	1.982	10.262	–	24.845	108.743	1.654.553	–
1995	2.018.137	1.616	9.889	–	26.034	100.503	1.522.078	358.017
1996	2.205.992	1.765	9.706	1.985	28.457	106.771	1.480.441	576.867
1997	2.404.012	1.923	9.376	5.529	29.569	110.104	1.184.457	1.063.054
1998	2.469.767	1.730	9.632	7.409	30.131	103.977	942.710	1.374.178
1999	3.101.229	1.861	9.614	8.063	31.943	111.334	868.344	2.070.070
2000	3.036.426	1.518	8.806	7.287	29.757	115.081	663.764	2.210.213
1998 Οκτ. – Oct.	2.164.230	1.732	9.306	7.142	28.568	101.069	882.789	1.133.624
Νοέμ. – Nov.	2.109.448	1.688	9.282	7.172	28.477	99.988	841.670	1.121.171
Δεκ. – Dec.	2.469.767	1.730	9.632	7.409	30.131	103.977	942.710	1.374.178
1999 Ιαν. – Jan.	2.172.350	1.521	9.558	7.386	29.109	98.842	819.845	1.206.089
Φεβρ. – Feb.	2.120.035	1.272	9.540	7.208	28.620	95.826	782.717	1.194.852
Μάρτ. – Mar.	2.225.275	1.780	9.569	7.121	28.483	98.580	795.536	1.284.206
Απρ. – Apr.	2.362.464	1.654	9.686	7.324	28.822	93.790	836.548	1.384.640
Μάιος – May	2.357.308	1.886	9.665	7.308	29.466	105.607	876.919	1.326.457
Ιούν. – June	2.408.320	1.445	9.633	7.706	29.141	111.987	848.933	1.399.475
Ιούλ. – July	2.563.611	1.795	9.742	7.947	30.250	110.235	876.755	1.526.887
Αύγ. – Aug.	2.467.224	1.234	9.622	8.389	30.840	107.818	844.037	1.465.284
Σεπτ. – Sept.	2.418.193	1.935	9.673	7.980	30.227	108.819	822.911	1.436.648
Οκτ. – Oct.	2.395.067	1.437	9.820	6.946	28.262	106.101	776.002	1.466.499
Νοέμ. – Nov.	2.349.384	1.176	9.632	7.988	30.542	106.427	737.471	1.456.148
Δεκ. – Dec.	3.101.229	1.861	9.614	8.063	31.943	111.334	868.344	2.070.070
2000 Ιαν. – Jan.	2.499.713	1.751	9.499	7.999	31.246	106.987	703.169	1.639.062
Φεβρ. – Feb.	2.368.776	1.186	9.475	7.817	30.320	101.383	653.782	1.564.813
Μάρτ. – Mar.	2.386.987	1.672	9.309	7.638	30.076	101.685	645.919	1.590.688
Απρ. – Apr.	2.763.185	1.657	9.395	7.737	30.948	109.975	716.770	1.886.703
Μάιος – May	2.508.066	1.505	9.280	7.524	30.849	108.850	652.348	1.697.710
Ιούν. – June	2.663.219	1.864	9.321	7.457	31.160	114.785	695.899	1.802.733
Ιούλ. – July	2.791.315	1.396	9.211	7.257	30.984	76.482	749.189	1.916.796
Αύγ. – Aug.	2.655.959	1.328	9.030	7.437	31.075	114.206	667.442	1.825.441
Σεπτ. – Sept.	2.663.724	1.336	9.056	7.458	30.632	116.937	650.747	1.847.558
Οκτ. – Oct.	2.582.477	1.296	9.038	7.230	29.956	113.628	617.986	1.803.343
Νοέμ. – Nov.	2.520.558	1.512	9.074	7.037	29.491	108.636	589.559	1.775.249
Δεκ. – Dec.	3.036.426	1.518	8.806	7.287	29.757	115.081	663.764	2.210.213

(α) Δεν περιλαμβάνονται τα κέρματα

(a) Coins not included.

3. Νομισματική βάση Reserve money

Εκατομμύρια δραχμές

Million drachmas

Τέλος έτους ή μηνός End of year or month	Γενικό σύνολο Grand total	Ιδιωτικός τομέας Private sector			Δημόσιος τομέας Public sector	Τραπεζικός τομέας Banking sector		
		Σύνολο Total	Τραπεζο- γραμμάτια έξω από το νομισματικό σύστημα (α) Banknotes outside the monetary system	Κέρματα (β) Coin	Καταθέσεις όψεως δημόσιων οργανισμών και δημόσιων επιχειρήσεων Sight deposits by public entities and public enterprises	Σύνολο Total	Εμπορικές τράπεζες Commercial banks	Ειδικοί πιστωτικοί οργανισμοί Specialised credit institutions
1996	4.138.898	1.941.362	1.896.287	45.075	29.663	2.167.873	1.683.083	484.790
1997	4.693.479	2.182.720	2.135.271	47.449	5.148	2.505.611	1.883.629	621.982
1998	6.126.459	2.205.863	2.156.211	49.652	4.487	3.916.109	3.273.743	642.366
1999	7.434.576	2.702.020	2.649.146	52.874	165.805	4.566.751	3.992.749	574.002
2000	6.443.178	2.672.892	2.612.073	60.819	60.820	3.709.466	3.044.653	664.813
1998 Ιουλ. – July	5.412.286	2.184.553	2.135.881	48.672	53.193	3.174.540	2.489.249	685.291
Αύγ. – Aug.	5.026.065	2.061.439	2.012.354	49.085	141.978	2.822.648	2.134.055	688.593
Σεπτ. – Sept.	5.153.603	1.978.226	1.928.965	49.261	5.525	3.169.852	2.523.655	646.197
Οκτ. – Oct.	5.385.813	1.984.924	1.935.508	49.416	12.937	3.387.931	2.832.006	555.925
Νοέμ. – Nov.	5.161.241	1.902.604	1.853.255	49.349	97.661	3.160.976	2.638.423	522.553
Δεκ. – Dec.	6.126.459	2.205.863	2.156.211	49.652	4.487	3.916.109	3.273.743	642.366
1999 Ιαν. – Jan.	5.729.936	1.986.871	1.937.142	49.729	65.162	3.677.903	3.100.418	577.485
Φεβρ. – Feb.	6.338.117	1.941.409	1.891.687	49.722	84.176	4.312.532	3.624.467	688.065
Μάρτ. – Mar.	6.802.701	2.030.064	1.980.294	49.770	164.773	4.607.864	3.779.734	828.130
Απρ. – Apr.	7.231.349	2.173.174	2.123.252	49.922	54.506	5.003.669	4.243.321	760.348
Μάιος – May	6.457.676	2.130.001	2.079.948	50.053	51.099	4.276.576	3.626.715	649.861
Ιούν. – June	7.238.275	2.181.708	2.131.337	50.371	111.848	4.944.719	4.327.064	617.655
Ιουλ. – July	7.088.517	2.333.048	2.282.071	50.977	19.725	4.735.744	3.938.381	494.338
Αύγ. – Aug.	7.233.234	2.220.428	2.169.189	51.239	44.894	4.967.912	3.902.176	741.641
Σεπτ. – Sept.	7.219.580	2.176.611	2.125.106	51.505	115.332	4.927.637	3.977.248	918.879
Οκτ. – Oct.	6.012.419	2.153.271	2.101.280	51.991	64.960	3.794.188	3.051.981	730.337
Νοέμ. – Nov.	6.412.868	2.095.934	2.043.741	52.193	187.952	4.128.982	3.395.699	733.283
Δεκ. – Dec.	7.434.576	2.702.020	2.649.146	52.874	165.805	4.566.751	3.992.749	574.002
2000 Ιαν. – Jan.	6.305.439	2.200.392	2.147.169	53.223	87.053	4.017.994	3.299.695	718.299
Φεβρ. – Feb.	6.638.475	2.097.869	2.044.526	53.343	208.738	4.331.868	3.429.577	839.091
Μάρτ. – Mar.	6.434.662	2.146.938	2.093.383	53.555	142.804	4.144.920	3.441.048	703.872
Απρ. – Apr.	6.629.920	2.460.650	2.406.787	53.863	59.135	4.110.135	3.539.735	570.400
Μάιος – May	6.779.057	2.246.930	2.192.676	54.254	92.329	4.439.798	3.701.533	738.265
Ιούν. – June	6.779.741	2.374.066	2.319.579	54.487	104.564	4.301.111	3.800.676	500.435
Ιουλ. – July	6.283.888	2.494.020	2.439.126	54.894	61.947	3.727.921	3.181.028	546.893
Αύγ. – Aug.	5.965.278	2.377.348	2.321.861	55.487	129.615	3.458.315	2.929.364	528.951
Σεπτ. – Sept.	6.037.044	2.399.910	2.344.011	55.899	115.780	3.521.354	3.025.942	495.412
Οκτ. – Oct.	6.100.094	2.296.487	2.239.921	56.566	136.530	3.667.077	3.041.657	625.420
Νοέμ. – Nov.	5.985.926	2.257.026	2.198.216	58.810	203.931	3.524.969	2.921.176	603.793
Δεκ. – Dec.	6.443.178	2.672.892	2.612.073	60.819	60.820	3.770.466	3.044.653	664.813

(α) Περιλαμβάνονται και τα τραπεζογραμμάτια που βρίσκονται στα ταμεία των δημόσιων επιχειρήσεων και οργανισμών.

(β) Περιλαμβάνονται και τα κέρματα που διακρατούνται από τις δημόσιες επιχειρήσεις, τους δημόσιους οργανισμούς και το τραπεζικό σύστημα.

* Προσωρινά στοιχεία.

(α) Including banknotes held by public enterprises and public entities.

(β) Including coins held by public enterprises, public entities and the banking system.

* Provisional data.

4. Εξέλιξη στοιχείων ενεργητικού και παθητικού της Τράπεζας της Ελλάδος*
Assets and liabilities of the Bank of Greece*

ΕΝΕΡΓΗΤΙΚΟ

Εκατομμύρια δραχμές

Τέλος έτους ή μηνός	Συναλλαγματικά διαθέσιμα Foreign assets			Διάφορες απατήσεις σε συν/γμα Miscellaneous claims in foreign currency	Απατήσεις έναντι του Ελληνικού Δημοσίου Claims on Central Government					
	Χρυσός Gold	Συνάλλαγμα Foreign currency	Κατάθεση στην Ευρωπαϊκή Κεντρική Τράπεζα Deposits with ECB		Πιστώσεις σε δραχμές Loans and advances	Έντοκα γραμ/τια και ομόλογα Ελλ. Δημοσίου Treasury bills and government bonds	Μακροπρόθεσμα δάνεια σε συν/γμα Long-term loans in foreign currency	Μακροπρόθεσμα δάνεια και τίτλοι με ρήτρα συν/τος Long term loans and securities with a foreign currency clause		
1996	257.243	4.462.167	3.795	548.083	1.396.128	233.227	2.129.639	2.655.256		
1997	239.526	3.506.166	3.861	286.876	1.350.716	263.011	1.578.750	2.775.495		
1998	242.371	4.893.774	4.082	287.138	1.033.497	694.117	1.082.801	2.891.393		
1999	256.789	5.972.277	1.698	217.264	970.720	823.545	1.029.407	3.013.513		
2000	275.381	4.681.373	1.752	14.843	879.217	963.975	693.459	3.130.510		
1998	Απρ.	268.345	5.477.961	4.303	304.924	1.335.194	292.784	1.546.997	3.097.900	
	Μάιος	259.354	5.506.488	4.170	278.503	1.291.904	309.109	1.449.482	3.004.116	
	Ιούν.	259.375	5.623.564	4.134	273.111	1.291.201	324.975	1.443.566	2.977.608	
	Ιούλ.	251.842	5.466.171	4.058	245.559	1.286.417	324.793	1.355.227	2.918.678	
	Αύγ.	260.547	4.849.800	4.210	254.698	1.283.962	342.505	1.318.758	3.020.762	
	Σεπτ.	245.749	4.796.611	4.195	255.108	1.284.523	359.405	1.287.577	2.956.436	
	Οκτ.	238.906	4.881.555	4.137	288.273	1.284.427	359.363	1.365.299	2.902.941	
	Νοέμ.	243.346	4.785.505	4.079	278.206	1.322.301	376.260	1.343.141	2.897.131	
	Δεκ.	242.371	4.893.774	4.082	287.138	1.033.497	694.117	1.082.801	2.891.393	
	1999	Ιαν.	241.494	5.847.536	1.651	278.963	1.034.188	698.482	1.062.003	2.840.357
		Φεβρ.	250.614	6.188.795	1.655	203.229	1.002.196	708.401	931.232	2.884.021
		Μάρτ.	260.850	6.314.219	1.676	177.717	1.004.999	715.293	868.958	2.950.366
Απρ.		263.898	6.525.957	1.675	179.039	996.243	733.240	874.506	2.962.493	
Μάιος		266.398	6.088.257	1.672	179.451	996.672	746.222	874.452	2.969.471	
Ιούν.		270.063	6.348.748	1.669	177.767	999.415	753.172	882.975	2.982.593	
Ιούλ.		261.055	6.630.577	1.671	179.324	991.814	770.092	887.776	2.945.534	
Αύγ.		266.240	6.769.522	1.678	188.974	961.600	781.161	931.610	2.974.434	
Σεπτ.		265.156	6.545.549	1.689	197.339	980.457	785.269	954.299	2.981.401	
Οκτ.		272.434	6.066.994	1.697	197.199	984.705	802.577	976.058	3.018.335	
Νοέμ.		260.627	5.934.719	1.691	208.886	989.233	818.547	1.018.694	3.044.826	
Δεκ.		256.789	5.972.277	1.698	217.264	970.720	823.545	1.029.407	3.013.513	
2000	Ιαν.	264.286	5.641.592	1.706	211.494	940.330	839.602	1.024.312	3.047.841	
	Φεβρ.	268.017	6.273.169	1.717	204.784	920.034	855.180	1.011.750	3.072.634	
	Μάρτ.	274.382	5.683.297	1.721	84.274	936.624	862.161	885.367	3.098.100	
	Απρ.	286.430	5.835.620	1.728	92.845	932.647	878.943	910.284	3.145.591	
	Μάιος	283.978	5.371.190	1.732	88.053	899.762	890.500	890.228	3.142.734	
	Ιούν.	275.964	5.259.278	1.732	90.480	896.502	900.375	881.143	3.115.493	
	Ιούλ.	286.470	5.550.722	1.734	92.641	890.661	915.133	885.610	3.152.199	
	Αύγ.	296.174	5.513.733	1.736	99.518	896.366	924.978	928.801	3.084.364	
	Σεπτ.	302.803	5.464.369	1.744	102.655	903.502	934.826	922.600	3.218.192	
	Οκτ.	316.917	5.680.450	1.746	9.656	906.967	944.772	788.241	3.265.836	
	Νοέμ.	308.398	5.695.898	1.751	7.098	908.389	954.672	755.427	3.243.793	
	Δεκ.	275.381	4.681.373	1.752	14.843	879.217	963.975	693.459	3.130.510	

* Περιλαμβάνονται και τα κέρματα του Δημοσίου που κυκλοφορούν εκτός Τράπεζας της Ελλάδος

4. Εξέλιξη στοιχείων ενεργητικού και παθητικού της Τράπεζας της Ελλάδος* (συνέχεια)
Assets and liabilities of the Bank of Greece* (continued)

Million drachmas

ASSETS

Πιστώσεις προς: Loans and advances to:			Ακίνητα και εγκαταστάσεις Bank premises and equipment	Λοιπά στοιχεία Other assets	ΣΥΝΟΛΟ ΕΝΕΡΓΗΤΙΚΟΥ TOTAL ASSETS	End of year or month
Εμπορικές τράπεζες Commercial banks	Ειδικούς πιστωτικούς οργανισμούς Specialised credit institutions	Ιδιώτες και ιδιωτικές επιχειρήσεις Individuals and private enterprises				
261.002	71.778	19.899	16.824	345.971	12.401.012 1996
697.526	94.319	21.916	20.310	205.754	11.044.226 1997
367.797	79.425	24.635	22.662	267.918	11.891.610 1998
54.121	284	27.313	24.997	197.813	12.589.741 1999
299.061	212	37.513	33.451	348.794	11.359.541 2000
488.669	50.815	23.188	21.347	361.500	13.273.927	Apr. 1998
75.071	35.552	23.453	21.500	59.803	12.318.505	May
151.396	40.531	23.810	21.680	164.995	12.599.946	June
111.484	34.180	23.706	21.772	218.166	12.262.053	July
559.157	81.534	24.008	21.839	20.755	12.042.535	Aug.
137.520	34.100	24.325	21.988	217.763	11.625.300	Sept.
72.440	33.944	24.520	22.148	270.846	11.748.799	Oct.
48.119	33.941	24.417	22.296	236.346	11.615.088	Nov.
367.797	79.425	24.635	22.662	267.918	11.891.610	Dec.
71.637	53.513	25.627	23.175	352.432	12.531.058	Jan. 1999
114.325	50.471	25.296	23.235	366.854	12.750.324	Feb.
131.148	47.437	25.410	23.372	223.860	12.745.305	Mar.
120.309	57.739	25.133	23.470	319.383	13.083.085	Apr.
24.566	32.079	25.308	24.345	357.647	12.586.540	May
110.015	31.787	25.653	24.883	323.572	12.932.312	June
78.867	319	25.850	25.384	437.105	13.235.368	July
157.873	13.841	26.241	25.680	535.533	13.634.387	Aug.
220.681	23.019	26.232	26.226	762.644	13.769.961	Sept.
140.120	319	26.664	26.442	282.865	12.796.409	Oct.
124.557	319	26.914	26.718	206.661	12.662.392	Nov.
54.121	284	27.313	24.997	197.813	12.589.741	Dec.
53.225	8.483	28.072	25.098	99.806	12.185.847	Jan. 2000
53.007	16.872	27.608	25.340	48.993	12.779.105	Feb.
53.236	227	29.417	25.599	27.998	11.962.403	Mar.
53.727	227	31.531	25.864	244.214	12.439.651	Apr.
789.339	92.265	32.395	25.951	314.434	12.822.561	May
541.791	227	33.116	26.204	55.487	12.077.792	June
80.281	227	33.964	27.613	305.053	12.222.308	July
206.169	227	34.685	27.487	325.792	12.340.030	Aug.
696.972	227	36.238	28.928	327.983	12.941.039	Sept.
1.101.394	227	36.311	29.051	320.529	13.402.097	Oct.
1.234.481	10.227	38.276	29.568	319.628	13.507.606	Nov.
299.061	212	37.513	33.451	348.794	11.359.541	Dec.

* Including coin circulating outside the Bank of Greece.

4. Εξέλιξη στοιχείων ενεργητικού και παθητικού της Τράπεζας της Ελλάδος* (συνέχεια)
Assets and liabilities of the Bank of Greece* (continued)

Τέλος έτους ή μηνός	Τραπεζο- γραμμάτια σε κυκλοφορία Banknotes in circulation	Κέρματα σε κυκλοφορία Coin in circulation	Καταθέσεις Δημοσίου Government deposits	Καταθέσεις όψεως Sight deposits		Δεσμευμένες και λοιπές κατα- θέσεις ιδιωτών και ιδιωτ. επιχ/σεων Blocked and other deposits by individuals and private enterprises
				Δημοσίων οργανισμών Public entities	Δημοσίων επιχειρήσεων Public enterprises	
				Εκατομμύρια δραχμές		
1996	2.205.992	45.075	629.160	28.554	4.109	3.202
1997	2.404.012	47.449	399.313	4.882	266	5.062
1998	2.469.767	49.652	289.373	4.047	440	11.191
1999	3.101.229	52.874	54.421	165.497	283	16.455
2000	3.036.426	60.819	102.618	60.499	321	5.430
1998 Απρ.	2.162.694	47.860	261.443	16.236	332	6.037
Μάιος	2.179.285	47.991	634.144	540	2.060	7.204
Ιούν.	2.224.019	48.189	412.085	31.286	1.301	4.207
Ιούλ.	2.357.510	48.672	675.573	52.123	1.070	3.542
Αύγ.	2.268.468	49.085	548.268	141.629	349	5.156
Σεπτ.	2.167.909	49.261	317.608	5.125	400	6.092
Οκτ.	2.164.230	49.416	156.858	12.677	260	4.269
Νοέμ.	2.109.448	49.349	606.478	97.181	480	3.686
Δεκ.	2.469.767	49.652	289.373	4.047	440	11.191
1999 Ιαν.	2.172.350	49.729	1.101.744	63.718	1.444	11.943
Φεβρ.	2.120.035	49.722	849.533	83.776	400	4.957
Μάρτ.	2.225.275	49.770	449.057	164.419	354	3.777
Απρ.	2.362.464	49.922	458.856	54.246	260	12.448
Μάιος	2.357.308	50.053	1.023.396	50.557	542	8.567
Ιούν.	2.408.320	50.371	714.134	107.944	3.904	4.757
Ιούλ.	2.563.611	50.977	1.302.590	19.363	362	4.559
Αύγ.	2.467.224	51.239	1.202.156	44.395	499	4.281
Σεπτ.	2.418.193	51.505	1.298.748	113.068	2.264	6.072
Οκτ.	2.395.067	51.991	1.718.258	64.574	386	5.841
Νοέμ.	2.349.384	52.193	1.230.161	186.943	1.009	5.473
Δεκ.	3.101.229	52.874	54.421	165.497	283	16.455
2000 Ιαν.	3.499.713	53.233	842.180	86.699	354	5.818
Φεβρ.	2.368.776	53.343	137.783	208.393	345	15.048
Μάρτ.	2.386.987	53.555	161.659	142.285	519	9.632
Απρ.	2.763.185	53.863	452.133	58.858	277	11.644
Μάιος	2.508.066	54.254	662.551	92.032	297	8.199
Ιούν.	2.663.219	54.487	556.204	104.272	292	5.146
Ιούλ.	2.791.315	54.894	725.950	61.409	538	4.494
Αύγ.	2.655.959	55.487	866.777	129.184	431	4.600
Σεπτ.	2.663.724	55.899	1.195.642	103.769	12.011	6.103
Οκτ.	2.582.477	56.566	1.127.892	136.135	395	5.075
Νοέμ.	2.520.558	58.810	1.148.731	203.546	385	4.296
Δεκ.	3.036.426	60.819	102.618	60.499	321	5.430

* Περιλαμβάνονται και τα κέρματα του Δημοσίου που κυκλοφορούν έξω από την Τράπεζα της Ελλάδος.
(α) Από την 31.12.97 περιλαμβάνονται μόνο οι υποχρεωτικές ανακαταθέσεις στην Τράπεζα της Ελλάδος.

4. Εξέλιξη στοιχείων ενεργητικού και παθητικού της Τράπεζας της Ελλάδος* (συνέχεια)
Assets and liabilities of the Bank of Greece* (continued)

Million drachmas

LIABILITIES

Καταθέσεις εμπορικών τραπεζών	Καταθέσεις ειδικών πιστωτικών οργανισμών	Υποχρεώσεις σε συνάλλαγμα Foreign exchange liabilities			Κεφάλαια και αποθεματικά	Λοιπές υποχρεώσεις	ΣΥΝΟΛΟ ΠΑΘΗΤΙΚΟΥ	End of year or month
		Μακροπρόθεσμα δάνεια για λογ/σμό Ε.Δ.	Ανακαταθέσεις τραπεζών	Λοιπές υποχρεώσεις				
Deposits by commercial banks	Deposits by specialised credit institutions	Long-term loans on behalf of the Greek State	Redeposits by banks (α)	Other liabilities	Capital and reserves	Other liabilities	TOTAL LIABILITIES	End of year or month
1.427.416	430.752	2.102.041	3.548.511	1.568.040	37.250	373.910	12.401.012 1996
1.671.358	565.512	1.533.859	2.782.013	1.153.187	126.630	350.683	11.044.226 1997
3.038.604	563.949	1.065.864	2.390.092	1.516.514	155.102	337.015	11.891.610 1998
3.637.346	477.322	1.014.996	2.355.551	1.349.506	243.374	120.887	12.589.741 1999
2.676.462	608.626	606.012	2.379.149	661.250	582.809	579.120	11.359.541 2000
2.108.226	750.932	1.496.616	3.078.505	1.852.595	126.627	664.824	13.273.927	Apr. 1998
2.191.231	551.525	1.386.583	2.917.877	2.030.072	126.627	189.824	12.318.505	May
2.498.574	718.562	1.381.815	2.792.894	2.173.832	128.817	184.365	12.599.946	June
2.318.551	634.360	1.288.179	2.645.182	1.946.789	128.815	161.687	12.262.053	July
1.930.617	635.917	1.249.174	2.717.993	2.241.792	128.814	125.273	12.042.535	Aug.
2.337.140	593.768	1.227.857	2.651.171	1.931.868	128.814	208.287	11.625.300	Sept.
2.643.294	515.936	1.337.333	2.570.102	1.963.770	128.814	201.840	11.748.799	Oct.
2.428.715	476.068	1.306.440	2.475.811	1.813.644	128.814	118.974	11.615.088	Nov.
3.038.604	563.949	1.065.864	2.390.092	1.516.514	155.102	337.015	11.891.610	Dec.
2.911.952	530.743	1.042.682	2.367.096	1.886.902	155.038	235.717	12.531.058	Jan. 1999
3.440.635	643.549	879.295	2.411.444	1.816.309	155.038	295.631	12.750.324	Feb.
3.582.602	780.281	819.888	2.480.170	1.774.323	155.034	260.355	12.745.305	Mar.
4.050.032	714.425	825.800	2.483.734	1.668.766	155.034	247.098	13.083.085	Apr.
3.402.286	596.930	823.764	2.459.351	1.366.664	155.034	292.088	12.586.540	May
4.101.180	566.556	834.146	2.453.186	1.342.903	155.033	189.878	12.932.312	June
3.708.326	745.878	844.619	2.374.249	1.285.933	155.033	179.868	13.235.368	July
3.656.679	1.013.198	898.471	2.407.824	1.278.860	155.033	454.528	13.634.387	Aug.
3.732.971	901.579	926.311	2.359.955	1.292.990	155.033	511.272	13.769.961	Sept.
2.810.064	690.337	951.979	2.361.054	1.477.184	155.033	114.641	12.796.409	Oct.
3.152.693	670.646	1.003.067	2.368.270	1.350.348	155.033	137.172	12.662.392	Nov.
3.637.346	477.322	1.014.996	2.355.551	1.349.506	243.374	120.887	12.589.741	Dec.
3.013.447	651.968	1.002.210	2.421.174	1.196.756	243.374	168.921	12.185.847	Jan. 2000
3.234.658	772.935	983.343	2.428.217	2.174.905	243.343	158.016	12.779.105	Feb.
3.213.766	637.525	818.810	2.454.542	1.620.784	243.349	218.990	11.962.403	Mar.
3.247.959	505.753	840.391	2.513.389	1.283.649	243.349	465.201	12.439.651	Apr.
3.450.146	674.237	820.411	2.479.848	1.738.260	243.354	90.906	12.822.561	May
3.518.239	439.207	813.589	2.474.728	1.094.079	243.346	110.984	12.077.792	June
2.889.311	478.396	813.668	2.575.929	1.100.175	243.349	482.880	12.222.308	July
2.656.917	467.275	857.538	2.641.296	1.234.326	243.349	526.891	12.340.030	Aug.
2.764.481	455.135	849.772	2.691.965	1.223.813	243.351	675.374	12.941.039	Sept.
2.761.677	562.819	694.773	2.777.842	1.635.543	243.350	817.553	13.402.097	Oct.
2.656.691	545.911	663.335	2.742.721	2.000.735	243.352	718.535	13.507.606	Nov.
2.676.462	608.626	606.012	2.379.149	661.250	582.809	579.120	11.359.541	Dec.

* Including coins circulating outside the Bank of Greece.

(α) As from 31 December, 1997 it includes only obligatory redeposits with the Bank of Greece.

5. Παράγοντες που μεταβάλλουν την κυκλοφορία των τραπεζογραμμάτων
Factors affecting banknote circulation

Μεταβολές σε εκατ. δραχμές

Changes in million drachmas

Τομείς	1998	1999	2000	Δεκέμβριος December		Sectors
				1999	2000	
I. ΔΗΜΟΣΙΟΣ ΤΟΜΕΑΣ	+364.381	+328.456	+247.139	+1.609.511	+1.470.454	I. PUBLIC SECTOR
1. Κεντρική διοίκηση	+363.720	+489.774	+142.179	+1.587.364	+1.327.343	1. Central government
α. Προκ/λές και πιστώσεις	+113.887	+66.651	+48.927	-13.515	-19.869	a. Loans and advances
β. Καταθέσεις	+107.737	+231.730	-56.142	+1.175.059	+1.044.104	b. Deposits
γ. Εξωτερικός δανεισμός	+142.096	+191.393	+149.394	+425.820	+303.108	c. Government borrowing from abroad (net)
2. Δημόσιοι οργανισμοί	+835	-161.450	+104.998	+21.446	+143.047	2. Public entities
α. Πιστώσεις	-	-	-	-	-	a. Loans and advances
β. Καταθέσεις όψεως	+835	-161.450	+104.998	+21.446	+143.047	b. Sight deposits
3. Δημόσιες επιχειρήσεις	-174	+132	-38	+701	+64	3. Public enterprises
α. Πιστώσεις	-	-	-	-	-	a. Loans and advances
β. Καταθέσεις όψεως	-174	+132	-38	+701	+64	b. Sight deposits
II. ΙΔΙΩΤΙΚΟΣ ΤΟΜΕΑΣ	-1.713.688	-907.521	+1.095.673	-372.358	-1.029.818	II. PRIVATE SECTOR
1. Πιστώσεις προς:	-341.876	-390.167	+255.068	-70.072	-946.198	1. Loans and advances to:
α. Εμπορικές τράπεζες	-329.729	-313.676	+244.940	-70.436	-935.420	a. Commercial banks
β. Ειδικούς πιστωτ. οργανισμούς	-14.894	-79.141	-72	-35	-10.015	b. Specialised credit institutions
γ. Ιδιώτες και ιδιωτικές επιχειρήσεις	+2.747	+2.650	+10.200	+399	-763	c. Individuals and private enterprises
2. Καταθέσεις	-1.371.812	-517.354	+840.605	-302.286	-83.620	2. Deposits by:
α. Εμπορικών τραπεζών	-1.367.246	-598.742	+960.884	-484.653	-19.771	a. Commercial banks
β. Ειδικών πιστωτ. οργανισμών	+1.563	+86.627	-131.304	+193.324	-62.715	b. Specialised credit institutions
γ. Ιδιωτών και ιδιωτικών επιχειρήσεων	-6.129	-5.239	+11.025	-10.957	-1.134	c. Individuals and private enterprises
III. ΕΞΩΤΕΡΙΚΟΣ ΤΟΜΕΑΣ	+1.277.434	+1.030.819	-959.415	-370.154	+360.153	III. FOREIGN SECTOR
1. Συναλλαγματικά διαθέσιμα	+1.390.936	+1.020.663	-1.474.679	+42.105	-1.039.796	1. Foreign assets
2. Υποχρεώσεις σε συνάλλαγμα	+28.594	+201.549	+664.658	+13.561	+1.703.057	2. Foreign exchange liabilities
3. Εξωτερικός δανεισμός κεντρικής διοίκησης	-142.096	-191.393	-149.394	-425.820	-303.108	3. Central government borrowing from abroad (net)
IV. ΛΟΙΠΑ ΣΤΟΙΧΕΙΑ	+137.628	+179.708	-448.200	-115.154	-284.921	IV. OTHER ITEMS
Μεταβολή κυκλοφορίας τραπεζογραμμάτων	+65.755	+631.462	-64.803	+751.845	+515.868	Change in banknote circulation

6. Παράγοντες που μεταβάλλουν την νομισματική βάση
Factors affecting reserve money

Μεταβολές σε εκατ. δραχμές

Changes in million drachmas

Τομείς	1998	1999	2000	Δεκέμβριος December		Sectors
				1999	2000	
I. ΔΗΜΟΣΙΟΣ ΤΟΜΕΑΣ	+365.923	+492.996	+150.124	+1.588.045	+1.329.352	I. PUBLIC SECTOR
1. Κεντρική διοίκηση	+365.923	+492.996	+150.124	+1.588.045	+1.329.352	1. Central government
α. Προκ/λές και πιστώσεις	+113.887	+66.651	+48.927	-13.515	-19.869	a. Loans and advances
β. Καταθέσεις	+109.940	+234.952	-48.197	+1.175.740	+1.046.113	b. Deposits
γ. Εξωτερικός δανεισμός	+142.096	+191.393	+149.394	+425.820	+303.108	c. Government borrowing from abroad (net)
2. Πιστώσεις προς δημόσιους οργανισμούς	-	-	-	-	-	2. Claims on public entities
3. Πιστώσεις προς δημόσιες επιχειρήσεις	-	-	-	-	-	3. Claims on public enterprises
II. ΠΙΣΤΩΣΕΙΣ ΠΡΟΣ ΧΡΗΜΑΤΟ- ΠΙΣΤΩΤΙΚΟΥΣ ΟΡΓΑΝΙΣΜΟΥΣ	-344.623	-392.817	+244.868	-70.471	-945.435	II. CREDIT TO FINANCIAL INSTITUTIONS
1. Εμπορικές τράπεζες	-329.729	-313.676	+244.940	-70.436	-935.420	1. Commercial banks
2. Λοιπούς	-14.894	-79.141	-72	-35	-10.015	2. Other financial institutions
III. ΙΔΙΩΤΙΚΟΣ ΤΟΜΕΑΣ	-3.382	-2.589	+21.225	-10.558	-1.897	III. PRIVATE SECTOR
1. Πιστώσεις	+2.747	+2.650	+10.200	+399	-763	1. Loans and advances
2. Καταθέσεις δεσμευμένες και λοιπές	-6.129	-5.239	+11.025	-10.957	-1.134	2. Restricted and other deposits
IV. ΕΞΩΤΕΡΙΚΟΣ ΤΟΜΕΑΣ	+1.277.434	+1.030.819	-959.415	-370.154	+360.153	IV. FOREIGN SECTOR
1. Συνλλαγματικά διαθέσιμα	+1.390.936	+1.020.663	-1.474.679	+42.105	-1.039.796	1. Foreign assets
2. Υποχρεώσεις σε συνάλλαγμα	+28.594	+201.549	+664.658	+13.561	+1.703.057	2. Foreign exchange liabilities
3. Εξωτερικός δανεισμός Κεντρικής διοίκησης	-142.096	-191.393	-149.394	-425.820	-303.108	3. Central government borrowing from abroad (net)
V. ΛΟΙΠΑ ΣΤΟΙΧΕΙΑ	+137.628	+179.708	-448.200	-115.154	-284.921	V. OTHER ITEMS
Μεταβολή νομισματικής βάσης	+1.432.980	+1.308.117	-991.398	+1.021.708	+457.252	Change in reserve money
1. Κυκλοφορία τραπεζίων (εκτός ΤΕ)	+65.755	+631.462	-64.803	+751.845	+515.868	1. Banknotes outside the BoG
2. Κυκλοφορία κερμάτων	+2.203	+3.222	+7.945	+681	+2.009	2. Coin
3. Καταθέσεις	+1.365.022	+673.433	-934.540	+269.182	-60.625	3. Deposits by:
α. Εμπορικών τραπεζών	+1.367.246	+598.742	-960.884	+484.653	+19.771	a. Commercial banks
β. Ειδικών πιστωτ. οργανισμών	-1.563	-86.627	+131.304	-193.324	+62.715	b. Specialised credit institutions
γ. Δημόσιων οργανισμών	-835	+161.450	-104.998	-21.446	-143.047	c. Public entities
δ. Δημόσιων επιχειρήσεων	+174	-132	+38	-701	-64	d. Public enterprises

7. Ενοποιημένη λογιστική κατάσταση των εμπορικών τραπεζών (α)

Consolidated balance sheet of commercial banks

Υπόλοιπα στο τέλος της περιόδου – End-of-period balance

Εκατομμύρια δραχμές

Million drachmas

	1997(γ)	1998	1999	2000	
ΕΝΕΡΓΗΤΙΚΟ					ASSETS
1. Ταμείο	212.271	235.139	355.403	368.174	1. Cash
2. Καταθέσεις στην Τράπεζα της Ελλάδος	2.393.598	3.534.558	3.767.160	3.144.305	2. Deposits with the Bank of Greece (BoG)
3. Ανακαταθέσεις σε συνάλλαγμα στην ΤΕ	2.309.221	2.896.932	2.823.972	2.568.418	3. Redeposits in foreign currency with the BoG
4. Συναλλαγματικά διαθέσιμα	4.520.284	4.394.169	4.548.399	4.616.839	4. Foreign assets
α. Συνάλλαγμα	4.357.829	4.027.275	4.161.035	3.911.048	a. Foreign currency
β. Χρεόγραφα	162.455	366.894	387.364	705.791	b. Securities
5. Απαιτήσεις έναντι του Δημοσίου	6.351.642	6.186.223	7.870.800	9.311.911	5. Claims on Government
α. Έντοκα γραμμάτια (β)	239.253	133.026	104.459	83.471	a. Treasury bills(a)
β. Ομόλογα και λοιπά χρεόγραφα(β)	6.112.389	6.053.197	7.766.341	9.228.440	b. Government bonds and other securities(a)
6. Πιστώσεις προς	8.394.381	10.836.671	12.286.819	16.016.584	6. Loans and advances to
α. Ιδιώτες και ιδιωτικές επιχειρήσεις	7.474.996	9.846.409	11.263.270	14.863.823	a. Individuals and private enterprises
β. Δημόσιους οργανισμούς	231.824	218.815	236.732	317.115	b. Public entities
γ. Δημόσιες επιχειρήσεις	509.701	684.528	538.967	587.796	c. Public enterprises
δ. Ειδικούς πιστωτ. οργανισμούς	177.860	86.919	247.850	247.850	d. Specialised credit institutions
7. Χρεόγραφα	691.165	805.455	2.680.164	2.226.900	7. Securities
α. Ιδιωτικών επιχειρήσεων	561.801	729.682	2.545.007	2.060.359	a. Private enterprises
β. Δημόσιων επιχειρήσεων	5.097	35.507	42.614	44.524	b. Public enterprises
γ. Ειδικών πιστωτ. οργανισμών	93.803	2.071	8.597	9.306	c. Specialised credit institutions
δ. Τράπεζας της Ελλάδος	17	18	121	40	d. Bank of Greece.
ε. Αμοιβαίων κεφαλαίων	30.447	38.177	83.825	112.671	e. Mutual funds.
8. Κτίρια και εγκαταστάσεις	314.877	392.227	454.496	789.182	8. Bank premises and equipment
9. Λοιπά στοιχεία	1.547.121	4.376.436	5.482.054	13.206.063	9. Other assets
Σύνολο ενεργητικού παθητικού	26.734.560	33.657.810	40.269.267	52.248.376	Total assets - liabilities
ΠΑΘΗΤΙΚΟ					LIABILITIES
1. Καταθέσεις όψεως	2.151.647	2.636.348	3.670.824	3.499.577	1. Sight deposits
α. Ιδιωτών	1.678.558	2.153.308	3.129.291	2.880.488	a. Private
β. Δημόσιων οργανισμών	355.710	383.177	415.150	428.540	b. Public entities
γ. Δημόσιων επιχειρήσεων	117.379	99.863	126.383	190.549	c. Public enterprises
2. Πωλήσεις χρεογράφων με συμφωνία επαναγοράς (Repos) σε	34.787	1.323.868	3.287.674	6.239.620	2. Repurchase agreements (Repos) with
α. Ιδιώτες και ιδιωτικές επιχειρήσεις	34.787	1.266.582	3.236.127	6.169.678	a. Individuals and private enterprises
β. Δημόσιους οργανισμούς	–	30.081	2.726	2.735	b. Public entities
γ. Δημόσιες επιχειρήσεις	–	27.205	48.821	67.207	c. Public enterprises
3. Καταθέσεις ταμειυτηρίου	9.033.684	9.971.593	11.120.405	12.032.919	3. Savings deposits
4. Καταθέσεις προθεσμίας	1.545.863	1.101.989	1.121.933	1.197.197	4. Time deposits
α. Ιδιωτών	1.522.264	1.097.119	1.112.337	1.185.826	a. Private
β. Δημόσιων οργανισμών	4.195	4.167	8.495	5.723	b. Public entities
γ. Δημόσιων επιχειρήσεων	19.404	703	1.101	5.648	c. Public enterprises
5. Καταθέσεις ειδικών πιστωτικών οργανισμών	72.172	97.502	84.611	166.090	5. Deposits of specialised credit institutions
α. Όψεως	69.833	72.154	77.314	153.152	a. Sight
β. Προθεσμίας	2.339	25.348	7.297	12.938	b. Time
6. Δεσμευμένες καταθ. ιδιωτών	70.038	60.364	94.669	119.756	6. Private blocked deposits
7. Λοιπές καταθέσεις δημοσίων οργανισμών	56.408	80.837	111.744	83.386	7. Other deposits of public entities
8. Τραπεζικά ομόλογα	–	62.342	41.519	46.134	8. Bank bonds
9. Καταθέσεις σε συνίγμα	7.337.179	10.520.463	9.906.048	11.694.682	9. Deposits in foreign currency
α. Προθεσμίας	6.106.661	7.772.153	8.113.705	10.525.214	a. Time
β. Λοιπές	1.230.518	2.748.310	1.792.343	1.169.468	b. Other
10. Πιστώσεις Τράπεζας Ελλάδος	697.526	367.797	54.121	299.061	10. Bank of Greece advances
11. Υποχρεώσεις σε συνίγμα	3.116.764	2.112.328	3.265.299	2.122.754	11. Liabilities in foreign currency
12. Κεφάλαια και αποθεματικά	1.232.876	1.737.541	3.514.043	3.998.777	12. Capital and reserves
13. Λοιπές υποχρεώσεις	1.385.616	3.584.838	3.996.377	10.745.423	13. Other liabilities

(α) Από τον Νοέμβριο 1998 στις εμπορικές τράπεζες περιλαμβάνεται και η Εθνική Κτηματική Τράπεζα λόγω της συγχώνευσής της με την Εθνική Τράπεζα.

(β) Περιλαμβάνονται και οι πωλήσεις χρεογράφων με συμφωνία επαναγοράς (repos).

(γ) Τα στοιχεία δεν είναι συγκρίσιμα με τα προηγούμενα έτη εξαιτίας της μετατροπής εγγυημένων από το Δημόσιο πιστώσεων σε ομόλογα του Δημοσίου.

(α) As from November 1998, commercial banks also include National Mortgage Bank due to its merger with the National Bank of Greece.

(β) Includes repurchase agreements (repos).

(γ) Data not comparable to previous years, due to the exchange of government guaranteed credit for government bonds.

8. Ενοποιημένη λογιστική κατάσταση των ειδικών πιστωτικών οργανισμών*
Consolidated balance sheet of specialised credit institutions*

Υπόλοιπα στο τέλος της περιόδου – End-of-period balance

Εκατομμύρια δραχμές

Million drachmas

	1997(γ)	1998	1999	2000	
ΕΝΕΡΓΗΤΙΚΟ					ASSETS
1. Ταμείο	56.470	78.417	96.680	56.187	1. Cash
2. Καταθέσεις στην Τράπεζα της Ελλάδος	612.120	719.039	1.153.019	897.735	2. Deposits with the Bank of Greece
3. Καταθέσεις στις εμπορικές τράπεζες	326.957	167.156	106.943	416.976	3. Deposits with commercial banks
4. Απαιτήσεις έναντι του Δημοσίου ..	3.970.762	3.714.401	3.200.549	3.592.630	4. Claims on Government
α. Έντοκα γραμμάτια(α)	102.103	50.433	73.368	40.273	a. Treasury bills(α)
β. Ομόλογα και λοιπά χρεόγραφα(α) ..	3.304.957	3.021.089	2.413.415	2.753.596	b. Gov't bonds and other securities(α)
γ. Λ/σμοί Ειδικών Διαχ/σεων(β) ..	563.702	642.879	713.766	798.761	c. Special management accounts(β)
5. Πιστώσεις προς	4.141.223	3.456.334	3.899.068	4.557.135	5. Loans and advances to
α. Ιδιώτες και ιδιωτικές επιχειρήσεις	3.648.871	2.946.638	3.346.065	3.909.069	a. Individuals and private enterprises
β. Δημόσιους οργανισμούς	327.080	302.011	278.971	330.586	b. Public entities
γ. Δημόσιες επιχειρήσεις	165.272	207.685	274.032	317.480	c. Public enterprises
6. Χρεόγραφα	256.721	315.738	841.782	1.422.484	6. Securities
α. Ιδιωτικών επιχειρήσεων	185.915	160.548	495.793	829.821	a. Private enterprises
β. Δημόσιων επιχειρήσεων	4.120	5.018	5.019	4.109	b. Public enterprises
γ. Τράπεζας της Ελλάδος	1.848	4.666	15.321	27.272	c. Bank of Greece
δ. Εμπορικών τραπεζών	64.838	145.506	325.649	561.282	d. Commercial Banks
7. Κτίρια και εγκαταστάσεις	137.582	141.840	170.391	203.967	7. Bank premises and equipment
8. Λοιπά στοιχεία	1.935.559	1.279.281	1.358.804	1.353.244	8. Other assets
Σύνολο ενεργητικού παθητικού	11.437.394	9.872.206	10.827.236	12.500.358	Total assets - liabilities
ΠΑΘΗΤΙΚΟ					LIABILITIES
1. Καταθέσεις όψεως	477.880	396.056	589.050	634.706	1. Sight deposits
α. Ιδιωτών	141.763	153.315	261.958	255.028	a. Private
β. Δημόσιων οργανισμών	321.370	232.290	318.454	364.832	b. Public entities
γ. Δημόσιων επιχειρήσεων	14.747	9.451	8.638	14.846	c. Public enterprises
2. Πωλήσεις χρεογράφων με συμφωνία επαναγοράς (repos) σε ..	7.072	322.338	529.736	700.537	2. Repurchase agreements (repos) with
α. Ιδιώτες και ιδιωτικές επιχειρήσεις	7.072	322.338	528.879	700.537	a. Individuals and private enterprises
β. Δημόσιους οργανισμούς	-	-	857	-	b. Public entities
γ. Δημόσιες επιχειρήσεις	-	-	-	-	c. Public enterprises
3. Καταθέσεις ταμειυτηρίου	4.301.651	3.809.836	3.881.805	4.203.916	3. Savings deposits
4. Καταθέσεις προθεσμίας	1.828.112	1.680.588	1.896.802	1.748.576	4. Time deposits
α. Ιδιωτών	1.797.073	1.626.501	1.822.871	1.701.875	a. Private
β. Δημόσιων οργανισμών	26.441	54.084	28.249	28.257	b. Public entities
γ. Δημόσιων επιχειρήσεων	4.598	3	45.682	18.444	c. Public enterprises
5. Δεσμευμένες καταθέσεις ιδιωτών ..	289.583	336.313	401.631	488.073	5. Private blocked deposits
6. Τραπεζικά ομόλογα	147.979	118.000	43.825	26.806	6. Bank bonds
7. Καταθέσεις σε συνάλλαγμα	926.183	389.881	314.226	456.687	7. Deposits in foreign currency
α. Προθεσμίας	168.591	332.819	243.380	293.447	a. Time
β. Λοιπές	757.592	57.062	70.847	81.620	b. Other
8. Χρηματοδότηση από κεφάλαια ..	416.074	230.059	248.134	196.614	8. Advances from
α. Τράπεζας της Ελλάδος	94.319	79.425	284	212	a. Bank of Greece funds
β. Εμπορικών Τραπεζών	177.860	86.919	247.850	169.164	b. Commercial banks funds
γ. Ελληνικού Δημοσίου	76.323	26.743	-	-	c. Government funds
δ. Δημοσίων Οργανισμών	67.572	36.972	-	27.238	d. Public entities funds
9. Υποχρεώσεις σε συνάλλαγμα	568.234	216.903	221.037	226.137	9. Liabilities in foreign currency
10. Κεφάλαια και αποθεματικά	984.398	1.122.678	1.643.297	1.877.295	10. Capital and reserves
11. Λοιπές υποχρεώσεις	1.490.228	1.249.554	1.057.693	1.941.011	11. Other liabilities

* Ειδικοί πιστωτικοί οργανισμοί είναι η Αγροτική Τράπεζα, η Ασπίς Στεγαστική Τράπεζα, η Τράπεζα Επενδύσεων, η ΕΤΕΒΑ η ΕΤΒΑ η Εθνική Στεγαστική Τράπεζα, το Ταμείο Παρακαταθηκών και Δανείων και το Ταχυδρομικό Ταμειούχιο. Από τον Νοέμβριο 1998 η Εθνική Κτηματική Τράπεζα περιλαμβάνεται στις εμπορικές τράπεζες λόγω της συγχώνευσής της με την Εθνική Τράπεζα

(α) Περιλαμβάνονται και οι πωλήσεις χρεογράφων με συμφωνία επαναγοράς (Repos).

(β) Περιλαμβάνεται η χρηματοδότηση της ΕΛΕΓΕΠ.

(γ) Τα στοιχεία δεν είναι συγκρίσιμα με τα προηγούμενα έτη εξαιτίας της μετατροπής εγγυημένων από το Δημόσιο πιστώσεων σε ομόλογα του Δημοσίου.

* Specialised credit institutions are the Agricultural Bank, the Aspis Housing Bank, the Investment Bank, the National Investment Bank for Industrial Development (NIBID), the Hellenic Industrial Development Bank (HIDB), the National Housing Bank, the Deposits and Loans Fund and the Postal Savings Bank. As from November 1998, National Mortgage Bank is included in commercial banks due to its merger with the National Bank of Greece.

(α) Includes repurchase agreements (repos).

(β) Includes the financing of SAGAP.

(γ) Data not comparable to previous years, due to the exchange of government guaranteed credit for government bonds.

9. Ενοποιημένη λογιστική κατάσταση του νομισματικού συστήματος*

Consolidated balance sheet of the monetary system*

Υπόλοιπα στο τέλος της περιόδου – End-of-period balance

Εκατομμύρια δραχμές

Million drachmas

	1997(β)	1998	1999	2000	
ΕΝΕΡΓΗΤΙΚΟ					ASSETS
1. Απαιτήσεις έναντι του εξωτερικού	8.556.713	9.821.534	10.996.427	9.590.188	1. Claims in foreign currency
α. Διαθέσιμα σε χρυσό και εξω- τερικό συνάλλαγμα	8.394.258	9.454.640	10.609.063	8.884.397	a. Gold and foreign currency reserves
β. Χρεόγραφα	162.455	366.894	387.364	705.791	b. Securities
2. Απαιτήσεις έναντι του Δημοσίου .	16.290.376	15.602.432	16.908.534	18.571.702	2. Claims on Government
α. Κέρματα σε κυκλοφορία	47.449	49.652	52.874	60.819	a. Coin in circulation
β. Έντοκα γραμμάτια(α)	341.442	187.160	178.162	123.744	b. Treasury bills(y)
γ. Προκαταβολές, πιστώσεις . .	1.153.294	983.845	917.846	818.398	c. Loans and advances
δ. Λογ/σμοί ειδικών διαχ/σεων .	713.675	642.879	713.766	798.761	d. Special management accounts
ε. Ομόλογα και λοιπά χρεό- γραφα(α)	9.680.271	9.764.702	11.002.966	12.946.011	e. Govn't bonds and other securities(y)
στ. Μακροπρόθεσμα δάνεια σε συνάλλαγμα	1.578.750	1.082.801	1.029.407	693.459	f. Long term loans in foreign currency
ζ. Μακροπρόθεσμα δάνεια και τίτλοι με ρήτρα συναλτος . .	2.775.495	2.891.393	3.013.513	3.130.510	g. Long term loans and securities with a foreign currency clause
3. Απαιτήσεις έναντι των δημοσίων οργανισμών	558.904	520.826	515.703	647.701	3. Claims on public entities
α. Τοπικής αυτοδιοίκησης	123.563	131.395	135.129	214.119	a. Local authorities
β. Κοινωνικής ασφάλισης	171.648	145.595	172.819	200.920	b. Social security
γ. Λοιπών	263.693	243.836	207.755	232.662	c. Other
4. Απαιτήσεις έναντι των δημόσιων επιχειρήσεων	684.190	932.738	860.632	953.909	4. Claims on public enterprises
α. Πιστώσεις	674.973	892.213	812.999	905.276	a. Loans and advances
β. Χρεόγραφα	9.217	40.525	47.633	48.633	b. Securities
5. Απαιτήσεις έναντι του ιδιωτικού τομέα	11.923.946	13.746.117	17.761.273	21.813.256	5. Claims on private sector
α. Πιστώσεις	11.145.783	12.817.710	14.636.648	18.810.405	a. Loans and advances
(Αγροτικές δραστηριότητες) .	1.118.434	1.128.123	1.231.924	1.323.785	(Agriculture)
(Μεταποιητικές δραστηριό- τητες)	3.185.394	3.200.012	3.571.582	4.028.910	(Manufacturing)
(Λοιπές δραστηριότητες) . . .	6.841.955	8.489.575	9.833.142	13.457.710	(Other)
β. Χρεόγραφα	778.163	928.407	3.124.625	3.002.851	b. Securities
6. Κτίρια και εγκαταστάσεις	472.769	556.729	649.884	1.026.600	6. Bank premises and equipment
7. Λοιπά στοιχεία	7.000.002	9.524.496	10.683.839	18.484.357	7. Other assets
Σύνολο ενεργητικού	45.486.900	50.704.872	58.376.292	71.087.713	Total assets

* Αποτελεί ενοποίηση των λογιστικών καταστάσεων της Τράπεζας της Ελλάδος, των εμπορικών τραπεζών και των ειδικών πιστωτικών οργανισμών.
 (α) Περιλαμβάνονται και οι πωλήσεις χρεογράφων με συμφωνία επαναγοράς (repos).
 (β) Τα στοιχεία δεν είναι συγκρίσιμα με τα προηγούμενα έτη εξαιτίας της μετατροπής εγγυημένων από το Δημόσιο πιστώσεων σε ομόλογα του Δημοσίου.
 (γ) Τραπεζογραμμάτια και κέρματα που κυκλοφορούν έξω από το νομισματικό σύστημα.
 (δ) Υποχρεώσεις κυρίως από δάνεια με συνάλλαγμα των εμπορικών τραπεζών και των ειδικών πιστωτικών οργανισμών.

9. Ενοποιημένη λογιστική κατάσταση του νομισματικού συστήματος* (συνέχεια)

Consolidated balance sheet of the monetary system* (continued)

Υπόλοιπα στο τέλος της περιόδου – End-of-period balance

Εκατομμύρια δραχμές

Million drachmas

	1997(β)	1998	1999	2000	
ΠΑΘΗΤΙΚΟ					LIABILITIES
1. Ποσότητα χρήματος (M3)	20.826.265	22.770.056	27.874.390	31.876.099	1. Money stock (M3)
α. Τραπεζογραμμάτια (γ)	2.135.271	2.156.211	2.649.146	2.612.073	a. Banknotes (γ)
β. Κέρματα (γ)	47.449	49.652	52.874	60.819	b. Coin (γ)
γ. Καταθέσεις ιδιωτών.	18.474.993	18.811.672	21.328.667	22.260.052	c. Private deposits.
Όψεως	1.820.321	2.306.623	3.391.249	3.135.516	Sight
Ταμειυτηρίου	13.335.335	13.781.429	15.002.210	16.236.835	Savings
Προθεσμίας	3.319.337	2.723.620	2.935.208	2.887.701	Time
δ. Πωλήσεις χρεογρ. με συμφωνία επαναγοράς σε ιδιώτες (repos)	41.859	1.588.920	3.765.006	6.870.215	d. Repurchase agreements (repos) with the private sector
ε. Τραπεζικά ομόλογα.	126.693	163.601	78.697	72.940	e. Bank bonds
2. Καταθέσεις όψεως	814.354	730.268	1.034.430	1.059.587	2. Sight deposits
α. Δημόσιων οργανισμών	681.962	620.514	899.101	853.871	a. Public entities
β. Δημόσιων επιχειρήσεων	132.392	109.754	135.329	205.716	b. Public enterprises
3. Πωλήσεις χρεογράφων με συμφωνία επαναγοράς (Repos)	–	57.286	52.404	69.942	3. Repurchase agreements (repos) with
α. Δημόσιων οργανισμών	–	30.081	3.583	2.735	a. Public entities
β. Δημόσιων επιχειρήσεων	–	27.205	48.821	67.207	b. Public enterprises
4. Δεσμευμένες καταθέσεις ιδιωτών	364.683	407.868	512.730	613.259	4. Private blocket deposits
5. Καταθέσεις προθεσμίας δημόσιων οργανισμών	154.616	176.060	148.488	147.604	5. Public entities' deposits
α. Τοπικής αυτοδιοίκησης	16.002	26.325	44.961	47.502	a. Local authorities
β. Κοινωνικής ασφάλισης	18.404	25.937	27.344	28.350	b. Social security
γ. Λοιπών	120.210	123.798	76.183	71.752	c. Other
6. Καταθέσεις προθεσμίας δημόσιων επιχειρήσεων	24.002	706	46.783	24.092	6. Public enterprises' time deposits
7. Υποχρεώσεις έναντι του Δημοσίου	475.636	316.116	54.421	102.618	7. Liabilities to the Government
α. Καταθέσεις	399.313	289.373	54.421	102.618	a. Deposits
β. Λοιποί πιστωτικοί λ/σμοί	76.323	26.743	–	–	b. Other credit accounts
8. Καταθέσεις σε συνάλλαγμα	8.263.362	10.910.344	10.220.274	12.151.369	8. Deposits in foreign currency
α. Ελλήνων ναυτικών και εργατών	2.750.746	3.646.849	3.541.123	4.252.979	a. Greek seamen and workers
β. Λοιπές	5.512.616	7.263.495	6.679.151	7.898.390	b. Other
9. Υποχρεώσεις σε συνάλλαγμα	6.170.431	4.911.609	5.850.838	3.616.153	9. Liabilities in foreign currency
α. Μακροπρόθεσμα δάνεια για λογαριασμό ΕΔ	1.533.859	1.065.864	1.014.996	606.012	a. Long-term loans on behalf of the Greek State
β. Λοιπές (δ)	4.636.572	3.845.745	4.835.842	3.010.141	b. Other(δ)
10. Κεφάλαια και αποθεματικά	2.183.398	2.863.060	5.051.026	5.860.981	10. Capital and reserves
11. Λοιπές υποχρεώσεις	6.210.153	7.561.499	7.530.508	15.566.009	11. Other liabilities
Σύνολο παθητικού	45.486.900	50.704.872	58.376.292	71.087.713	Total liabilities

* Consolidation of balance sheets of Bank of Greece, commercial banks and specialised credit institutions.

(α) Includes repurchase agreements (repos).

(β) Data not comparable to previous years, due to the exchange of Government guaranteed credit for Government bonds.

(γ) Banknotes and coins circulating outside the monetary system.

(δ) Mainly liabilities from loans in foreign currency of commercial banks and specialised credit institutions.

10. Παράγοντες που μεταβάλλουν την ποσότητα χρήματος (Μ3)
Factors affecting money stock (M3)

Μεταβολές σε εκατ. δραχμές

Changes in million drachmas

Τομείς	1998	1999	2000	Δεκέμβριος December		Sectors
				1999	2000	
A. ΔΗΜΟΣΙΟΣ ΤΟΜΕΑΣ	+56.845	+1.295.450	+2.189.471	+1.164.500	+1.933.385	I. PUBLIC SECTOR
1. Κεντρική διοίκηση	-182.277	+1.690.464	+1.983.316	+1.098.347	+1.795.893	1. Central Government
α. Προκ/ές και πιστώσεις	-169.449	-65.999	-99.448	-19.194	-31.181	a. Loans and advances
β. Έντοκα γραμμάτια (α)	-154.282	-8.998	-54.418	-137.460	-42.766	b. Treasury bills (α)
γ. Ομόλογα και λοιπά χρεόγραφα (α)	-91.569	+1.238.264	+1.943.045	-601.075	-124.522	c. Bonds and other securities (α)
δ. Καταθέσεις	+159.520	+261.695	-48.197	+1.175.740	+1.262.343	d. Deposits
ε. Λοιποί λογαριασμοί (β)	-68.593	+74.109	+92.940	+254.516	+428.911	e. Other accounts (β)
στ. Εξωτερικός δανεισμός	+142.096	+191.393	+149.394	+425.820	+303.108	f. Government borrowing from abroad (net)
2. Δημόσιοι οργανισμοί	-28.155	-229.640	+178.960	+94.187	+179.571	2. Public entities
α. Πιστώσεις	-38.078	-5.123	+131.998	+63.226	+23.400	a. Loans and advances
β. Καταθέσεις όψεως	+61.448	-278.587	+45.230	+30.549	+173.829	b. Sight deposits
γ. Καταθέσεις προθεσμίας	-21.444	+27.572	+884	-20.773	-19.637	c. Time deposits
δ. Πωλήσεις χρεογράφων με συμφωνία επαναγοράς (repos)	-30.081	+26.498	+848	+21.185	+1.979	d. Repurchase agreements (repos)
3. Δημόσιες επιχειρήσεις	+267.277	-165.374	+27.195	-28.034	-42.079	3. Public enterprises
α. Πιστώσεις	+217.240	-79.214	+92.277	-2.522	-20.742	a. Loans and advances
β. Χρεόγραφα	+31.308	+7.108	+1000	-28	-4.858	b. Bonds
γ. Καταθέσεις όψεως	+22.638	-25.575	-70.387	+20.899	-11.870	c. Sight deposits
δ. Καταθέσεις προθεσμίας	+23.296	-46.077	+22.691	-44.487	-17.505	d. Time deposits
ε. Πωλήσεις χρεογράφων με συμφωνία επαναγοράς (repos)	-27.205	-21.616	-18.386	-1.896	+12.896	e. Repurchase agreements (repos)
B. ΙΔΙΩΤΙΚΟΣ ΤΟΜΕΑΣ	+1.778.986	+3.910.294	+3.951.454	+193.062	+330.065	B. PRIVATE SECTOR
1. Πιστώσεις	+1.671.927	+1.818.938	+4.173.757	-186.055	+234.465	1. Loans and advances to
α. Αγροτικές δραστηριότητες	+9.689	+103.801	+91.861	+105.301	+29.927	a. Agriculture
β. Μεταποιητικές δραστηριότητες	+119.618	+371.570	+457.328	-46.164	+20.117	b. Manufacturing
γ. Λοιπές δραστηριότητες	+1.542.620	+1.343.567	+3.624.568	-245.192	+184.421	c. Other
2. Χρεόγραφα	+150.244	+2.196.218	-121.774	+407.782	+107.489	2. Securities
3. Δεσμιμμένες καταθέσεις	-43.185	-104.862	-100.529	-28.665	-11.889	3. Private blocked deposits
Γ. ΕΞΩΤΕΡΙΚΟΣ ΤΟΜΕΑΣ	-733.430	+683.473	-1.661.027	-222.628	+440.544	C. FOREIGN SECTOR
1. Συναλλαγματικά διαθέσιμα	+1.264.821	+1.174.893	-1.406.239	+214.952	-443.966	1. Foreign currency reserves
2. Εξωτερικός δανεισμός Κεντρ. Διοίκ.	-142.096	-191.393	-149.394	-425.820	-303.108	2. Central government borrowing from abroad (net)
3. Καταθέσεις σε συνάλλαγμα Ελλήνων ναυτικών και εργατών	-896.103	+105.726	-711.856	-205.058	-48.677	3. Foreign currency deposits of Greek seamen and workers
4. Λοιπές υποχρεώσεις σε συνάλλαγμα	-960.052	-405.753	+606.462	+193.298	+1.236.295	4. Other liabilities in foreign currency
Δ. ΛΟΙΠΑ ΣΤΟΙΧΕΙΑ	+841.390	-784.883	-478.189	+585.208	+916.625	IV. OTHER ITEMS
Μεταβολή ποσότητας χρήματος (Μ3)	+1.943.791	+5.104.334	+4.001.709	+1.720.142	+3.784.063	Change in money stock (M3)
1. Νομισματική κυκλοφορία	+23.143	+496.157	-29.128	+606.086	+415.866	1. Currency in circulation
α. Τραπεζογραμμάτια	+20.940	+492.935	-37.073	+605.405	+413.857	a. Banknotes
β. Κέρματα	+2.203	+3.222	+7.945	+681	+2.009	b. Coins
2. Καταθέσεις ιδιωτών	+336.679	+2.516.995	+931.385	+1.102.729	+1.387.256	2. Private deposits
α. Όψεως	+486.302	+1.084.626	-255.733	+43.996	+425.852	a. Sight
β. Ταμειυτηρίου	+446.094	+1.220.781	+1.234.625	+869.445	+920.176	b. Savings
γ. Προθεσμίας	-595.717	+211.588	-47.507	+189.288	+41.228	c. Time
3. Πωλήσεις χρεογράφων με συμφωνία επαναγοράς σε ιδιώτες (repos)	+1.547.061	+2.176.086	+3.105.209	+17.920	+1.998.181	3. Repurchase agreements (repos) with the private sector
4. Τραπεζικά ομόλογα	+36.908	-84.904	-5.757	-6.593	-17.240	4. Bank bonds

(α) Περιλαμβάνονται και οι πωλήσεις χρεογράφων με συμφωνία επαναγοράς (repos).

(β) Κέρματα σε κυκλοφορία και ειδικές διαχειρίσεις του Ελληνικού Δημοσίου.

(α) Includes repurchase agreements (repos).

(β) Coin in circulation and special management accounts of the State.

11. Καταθέσεις στην Τράπεζα της Ελλάδος

Deposits with the Bank of Greece

A: Ιδιωτών και ιδιωτικών επιχειρήσεων, δημόσιων επιχειρήσεων και δημόσιων οργανισμών
 Individuals and private enterprises, public enterprises and public entities

Εκατομμύρια δραχμές

Million drachmas

Τέλος έτους ή μηνός End of year or month	Γενικό Σύνολο Grand Total	Ιδιωτών και ιδιωτικών επιχειρήσεων Individuals and private enterprises			Δημόσιων επιχειρή- σεων (όψεως) Public enterprises (sight)	Δημόσιων οργανισμών (α) Public entities (α) Ταμειακή διαχείριση Sight deposits
		Σύνολο Total	Δεσμευμένες Blocked	Λοιπές Other		
1996	32.865	3.202	420	2.782	1.109	28.554
1997	10.210	5.062	424	4.638	266	4.882
1998	15.678	11.191	856	10.335	440	4.047
1999	182.235	16.455	946	15.509	283	165.497
2000	66.250	5.430	242	5.188	321	60.499
1998 Ιούλ. – July	56.735	3.542	255	3.287	1.070	52.123
Αύγ. – Aug.	147.734	5.156	496	4.660	349	141.629
Σεπτ. – Sept.	11.617	6.092	748	5.344	400	5.125
Οκτ. – Oct.	17.206	4.269	200	4.069	260	12.677
Νοέμ. – Nov.	101.347	3.686	460	3.226	480	97.181
Δεκ. – Dec.	15.678	11.191	856	10.335	440	4.047
1999 Ιαν. – Jan.	77.105	11.943	188	11.755	1.444	63.718
Φεβρ. – Feb.	89.133	4.957	362	4.595	400	83.776
Μάρτ. – Mar.	168.550	3.777	176	3.601	354	164.419
Απρ. – Apr.	66.954	12.448	1.326	11.122	260	54.246
Μάιος – May	59.666	8.567	965	7.602	542	50.557
Ιούν. – June	116.605	4.757	252	4.505	3.904	107.944
Ιούλ. – July	24.284	4.559	173	4.386	362	19.363
Αύγ. – Aug.	49.175	4.281	125	4.156	499	44.395
Σεπτ. – Sept.	121.404	6.072	227	5.845	2.264	113.068
Οκτ. – Oct.	70.801	5.841	121	5.720	386	64.574
Νοέμ. – Nov.	193.425	5.473	473	5.000	1.009	186.943
Δεκ. – Dec.	182.235	16.455	946	15.509	283	165.497
2000 Ιαν. – Jan.	92.871	5.818	120	5.698	354	86.699
Φεβρ. – Feb.	223.786	15.048	113	14.935	345	208.393
Μάρτ. – Mar.	152.436	9.632	181	9.451	519	142.285
Απρ. – Apr.	70.779	11.644	928	10.716	277	58.858
Μάιος – May	100.528	8.199	351	7.848	297	92.032
Ιούν. – June	109.710	5.146	112	5.034	292	104.272
Ιούλ. – July	66.441	4.494	110	4.384	538	61.409
Αύγ. – Aug.	134.215	4.600	109	4.491	431	129.184
Σεπτ. – Sept.	121.883	6.103	109	5.994	12.011	103.769
Οκτ. – Oct.	141.605	5.075	159	4.916	395	136.135
Νοέμ. – Nov.	208.227	4.296	105	4.191	385	203.546
Δεκ. – Dec.	66.250	5.430	242	5.188	321	60.499

(α) Ως δημόσιοι οργανισμοί, κατά τον ΑΝ 1611/1950, νοούνται τα ΝΠΔΔ, καθώς και τα ασφαλιστικά ταμεία δημόσιου και ιδιωτικού δικαίου.

(α) Under Law 1611/1950, public institutions as well as all insurance funds are considered public entities.

11α. Καταθέσεις στην Τράπεζα της Ελλάδος
Deposits with the Bank of Greece

B: Εμπορικών τραπεζών και ειδικών πιστωτικών οργανισμών – Commercial banks and specialised credit institutions

Εκατομμύρια δραχμές

Million drachmas

Τέλος έτους ή μηνός End of year or month	Γενικό Σύνολο Grand Total	Εμπορικές τράπεζες – Commercial banks				Ειδικοί πιστωτικοί οργανισμοί – Specialised credit institutions			
		Σύνολο Total	Υποχρεω- τικές Obli- gatory	Τρεχού- μενοι λ/σμοί Current accounts	Λοιπές Other	Σύνολο Total	Υποχρεω- τικές Obli- gatory	Τρεχού- μενοι λ/σμοί Current accounts	Λοιπές Other
1996	1.613.583	1.197.411	1.125.865	-230.005	301.551	416.172	328.835	-14.580	101.917
1997	1.778.291	1.242.221	1.452.280	-429.137	219.078	536.070	364.746	-29.442	200.766
1998	3.213.253	2.695.445	1.812.330	-343.159	1.226.274	517.808	393.349	-46.141	170.600
1999	4.114.668	3.637.346	2.127.691	226.851	1.282.804	477.322	450.381	23.574	3.367
2000	3.285.088	2.676.462	655.846	237.058	1.783.558	608.626	73.827	194.960	339.839
1998 Ιουλ. – July	2.865.580	2.231.220	1.701.544	-87.331	617.007	634.360	407.496	17.442	209.422
Αύγ. – Aug.	2.234.912	1.605.069	1.688.894	-325.548	241.723	629.843	412.908	-6.074	223.009
Σεπτ. – Sept.	2.817.991	2.224.223	1.648.106	-112.917	689.034	593.768	379.020	71.981	142.767
Οκτ. – Oct.	3.111.385	2.595.449	1.732.946	-47.845	910.348	515.936	397.860	3.088	114.988
Νοέμ. – Nov.	2.881.285	2.405.217	1.776.831	-23.498	651.884	476.068	395.096	20.441	60.531
Δεκ. – Dec.	3.213.253	2.695.445	1.812.330	-343.159	1.226.274	517.808	393.349	-46.141	170.600
1999 Ιαν. – Jan.	3.374.421	2.864.925	1.913.915	-47.027	998.037	509.496	422.352	-21.247	108.391
Φεβρ. – Feb.	3.976.218	3.350.912	1.993.781	-89.723	1.446.854	625.306	422.991	-18.243	220.558
Μάρτ. – Mar.	4.241.122	3.476.031	2.049.973	-106.571	1.532.629	765.091	403.524	-15.190	376.757
Απρ. – Apr.	4.643.060	2.954.295	2.097.357	-95.737	1.952.675	688.765	447.911	-25.660	266.514
Μάιος – May	3.999.216	3.402.286	2.105.488	21.425	1.275.373	596.930	437.113	5.822	153.995
Ιούν. – June	4.582.282	4.015.726	2.147.681	-85.454	1.953.499	566.556	440.501	349	125.706
Ιουλ. – July	4.430.312	3.684.434	2.121.766	-23.892	1.586.560	745.878	450.721	2.044	293.113
Αύγ. – Aug.	4.553.403	3.553.727	2.206.049	-102.952	1.450.630	999.676	452.824	-13.552	560.374
Σεπτ. – Sept.	4.446.084	3.567.205	2.197.872	-165.766	1.535.099	878.879	457.602	-22.700	443.977
Οκτ. – Oct.	3.414.848	2.724.511	2.321.699	-85.553	488.365	690.337	400.718	820	288.799
Νοέμ. – Nov.	3.823.339	3.152.693	2.164.739	244.590	743.364	670.646	429.487	-9.966	251.125
Δεκ. – Dec.	4.114.668	3.637.346	2.127.691	226.851	1.282.804	477.322	450.381	23.574	3.367
2000 Ιαν. – Jan.	3.657.159	3.013.447	2.158.280	121.490	733.677	643.712	448.914	-8.256	203.054
Φεβρ. – Feb.	3.990.946	3.234.656	2.179.180	328.662	726.814	756.290	454.661	-16.645	318.274
Μάρτ. – Mar.	3.851.291	3.213.766	1.951.052	616.804	645.910	637.525	391.209	3.264	243.052
Απρ. – Apr.	3.753.712	3.247.959	1.988.905	530.714	728.340	505.753	396.098	2.597	107.058
Μάιος – May	4.124.383	3.450.146	2.029.319	1.160.728	260.099	674.237	402.951	63.604	207.682
Ιούν. – June	3.957.446	3.518.239	2.127.804	1.096.296	294.139	439.207	380.237	47.447	11.523
Ιουλ. – July	3.367.707	2.889.311	618.424	315.770	1.955.117	478.396	80.855	46.639	350.902
Αύγ. – Aug.	3.124.192	2.656.917	624.749	74.548	1.957.620	467.275	80.317	28.769	358.189
Σεπτ. – Sept.	3.219.616	2.764.481	609.649	195.248	1.959.584	455.135	77.561	21.870	355.704
Οκτ. – Oct.	3.324.496	2.761.677	677.810	127.855	1.956.012	562.819	79.056	73.278	410.485
Νοέμ. – Nov.	3.147.686	2.601.775	690.360	-54.916	1.966.331	545.911	78.179	116.453	351.279
Δεκ. – Dec.	3.285.088	2.676.462	655.846	237.058	1.783.558	608.626	73.827	194.960	339.839

12. Καταθέσεις στις εμπορικές τράπεζες και τους ειδικούς πιστωτικούς οργανισμούς (α) Deposits with commercial banks and specialised credit institutions (a)

Σε δραχμές – In drachmas

Εκατομμύρια δραχμές

Million drachmas

Τέλος έτους ή μηνός End of year or month	Γενικό Σύνολο Grand Total	Ιδιωτών και ιδιωτικών επιχειρήσεων Individuals and private enterprises					Δημόσιων επιχειρή- σεων (όψεως) Public enter- prises (sight)	Δημόσιων οργανισμών (β) Public entities (β)			
		Σύνολο Total	Όψεως Sight	Ταμει- τηρίου Savings	Προθε- σμίας Time	Δεσμευ- μένες Blocked		Σύνολο Total	Ταμειακή διαχείριση Sight deposits	Προθε- σμίας Time	Λοιπές (γ) Other
1988	6.041.861	5.802.770	237.721	3.849.822	1.634.765	80.462	52.348	186.743	104.089	23.378	59.276
1989	7.340.903	7.140.628	295.648	4.852.456	1.902.233	90.291	64.953	225.322	115.200	37.066	73.056
1990	8.418.862	8.103.752	421.447	5.549.242	2.024.127	108.936	48.397	266.713	154.816	31.727	80.170
1991	9.233.548	8.856.684	487.376	6.228.899	2.010.546	129.863	74.450	302.414	187.156	29.517	85.741
1992	10.149.043	9.689.045	558.158	6.915.349	2.052.567	162.971	91.642	368.356	221.194	19.107	128.055
1993	11.084.572	10.551.830	711.700	7.709.723	1.943.933	186.474	90.943	441.799	308.981	14.403	118.415
1994	13.747.525	13.122.712	1.105.846	8.811.525	2.994.177	211.164	116.648	508.165	361.867	13.993	132.305
1995	15.766.095	15.089.810	1.285.441	10.445.376	3.119.194	239.799	115.317	560.968	406.512	51.717	102.739
1996	17.997.140	17.191.639	1.606.580	12.201.684	3.106.621	276.754	109.872	695.629	608.269	13.811	73.549
1997	19.754.866	18.834.614	1.820.321	13.335.335	3.319.337	359.621	132.126	788.126	677.080	31.151	79.895
1998	20.073.924	19.208.349	2.306.623	13.781.429	2.723.620	396.677	109.314	756.261	616.467	5.873	133.921
1999	22.870.531	21.807.347	3.391.249	14.982.956	2.936.842	496.300	135.020	928.164	733.604	67.319	127.241
1997 Οκτ. – Oct.	19.178.375	18.271.366	1.766.539	13.059.741	3.161.038	284.048	98.671	808.338	670.334	74.831	63.173
Νοέμ. – Nov.	18.746.596	17.668.988	1.467.188	12.211.352	3.707.053	283.395	128.323	949.285	756.630	119.273	73.382
Δεκ. – Dec.	19.754.866	18.834.614	1.820.321	13.319.337	3.319.337	359.621	132.126	788.126	677.080	31.151	79.895
1998 Ιαν. – Jan.	18.651.767	17.710.450	1.443.772	12.591.761	3.351.845	323.072	149.159	792.158	591.858	122.815	77.485
Φεβρ. – Feb.	18.547.795	17.600.372	1.387.055	12.520.381	3.378.972	313.964	157.290	790.133	594.288	109.999	85.846
Μάρτ. – Mar.	18.776.627	17.893.761	1.666.648	12.503.999	3.402.291	320.823	174.292	708.574	608.594	12.872	87.108
Απρ. – Apr.	18.780.358	17.908.500	1.634.024	12.687.545	3.266.827	320.104	182.867	688.991	592.312	13.232	83.447
Μάιος – May	18.720.890	17.835.245	1.659.943	12.722.996	3.128.521	323.785	201.250	684.395	574.373	25.362	84.660
Ιούν. – June	19.472.649	18.497.540	1.850.840	13.176.099	3.130.883	329.718	255.362	719.747	601.711	24.845	93.191
Ιούλ. – July	19.123.759	18.191.748	1.717.972	13.075.213	3.049.799	348.764	179.126	752.885	616.968	25.573	110.344
Αύγ. – Aug.	19.246.459	18.271.990	1.730.447	13.090.951	3.105.506	345.086	202.108	772.361	604.988	41.159	126.214
Σεπτ. – Sept.	19.067.646	18.156.856	1.861.428	12.972.928	2.979.326	343.174	210.583	700.207	540.451	43.554	116.202
Οκτ. – Oct.	18.674.177	17.896.245	1.874.150	12.785.264	2.890.387	346.444	140.240	637.692	497.352	28.009	112.331
Νοέμ. – Nov.	18.486.365	17.601.891	1.935.935	12.530.819	2.772.271	362.866	180.287	704.187	563.453	9.253	131.481
Δεκ. – Dec.	20.073.924	19.208.349	2.306.623	13.781.429	2.723.620	396.677	109.314	756.261	616.467	5.873	133.921
1999 Ιαν. – Jan.	19.816.922	18.969.146	2.068.443	13.726.654	2.783.218	390.831	107.233	740.543	612.122	6.204	122.217
Φεβρ. – Feb.	20.041.235	19.168.147	2.214.863	13.665.723	2.893.702	393.859	123.170	749.918	618.162	11.955	119.801
Μάρτ. – Mar.	20.522.555	19.659.550	2.465.518	13.855.240	2.928.831	409.961	130.407	732.598	593.992	10.026	128.580
Απρ. – Apr.	20.956.468	20.081.480	2.361.764	14.335.701	2.969.590	414.425	109.431	765.557	617.291	12.288	135.978
Μάιος – May	20.818.178	19.918.100	2.399.400	14.217.144	2.901.401	400.155	130.396	769.682	629.206	9.477	130.999
Ιούν. – June	21.526.435	20.555.621	2.655.696	14.584.919	2.901.243	413.763	161.169	809.645	662.103	18.488	129.054
Ιούλ. – July	21.482.417	20.548.278	2.701.955	14.506.978	2.919.197	420.148	168.687	765.452	640.938	15.006	109.508
Αύγ. – Aug.	21.611.143	20.634.350	2.808.823	14.494.495	2.893.847	437.185	160.145	816.648	691.138	16.124	109.386
Σεπτ. – Sept.	22.125.805	21.160.681	3.196.440	14.588.624	2.922.627	452.990	169.303	795.821	663.562	19.329	112.930
Οκτ. – Oct.	21.439.904	20.317.830	2.870.369	14.165.455	2.827.099	454.907	152.076	969.998	732.368	123.784	113.846
Νοέμ. – Nov.	21.732.467	20.704.530	3.347.253	14.132.765	2.745.920	478.592	155.219	872.718	742.707	13.256	116.755
Δεκ. – Dec.	22.870.531	21.807.347	3.391.249	14.982.956	2.936.842	496.300	135.020	928.164	733.604	67.319	127.241

(α) Ο πίνακας αυτός αποτελεί ενοποίηση των επόμενων πινάκων 13 και 14.

(β) Δεν περιλαμβάνονται οι καταθέσεις των Δημοσίων Οργανισμών στην Τράπεζα της Ελλάδος σύμφωνα με τον ΑΝ 1611/1950.

(γ) Περιλαμβάνονται κυρίως καταθέσεις Δήμων και Κοινοτήτων στο Ταμείο Παρακαταθηκών και Δανείων, καθώς και καταθέσεις ασφαλιστικών ταμείων στις Εμπορικές Τράπεζες και στους ειδικούς πιστωτικούς οργανισμούς.

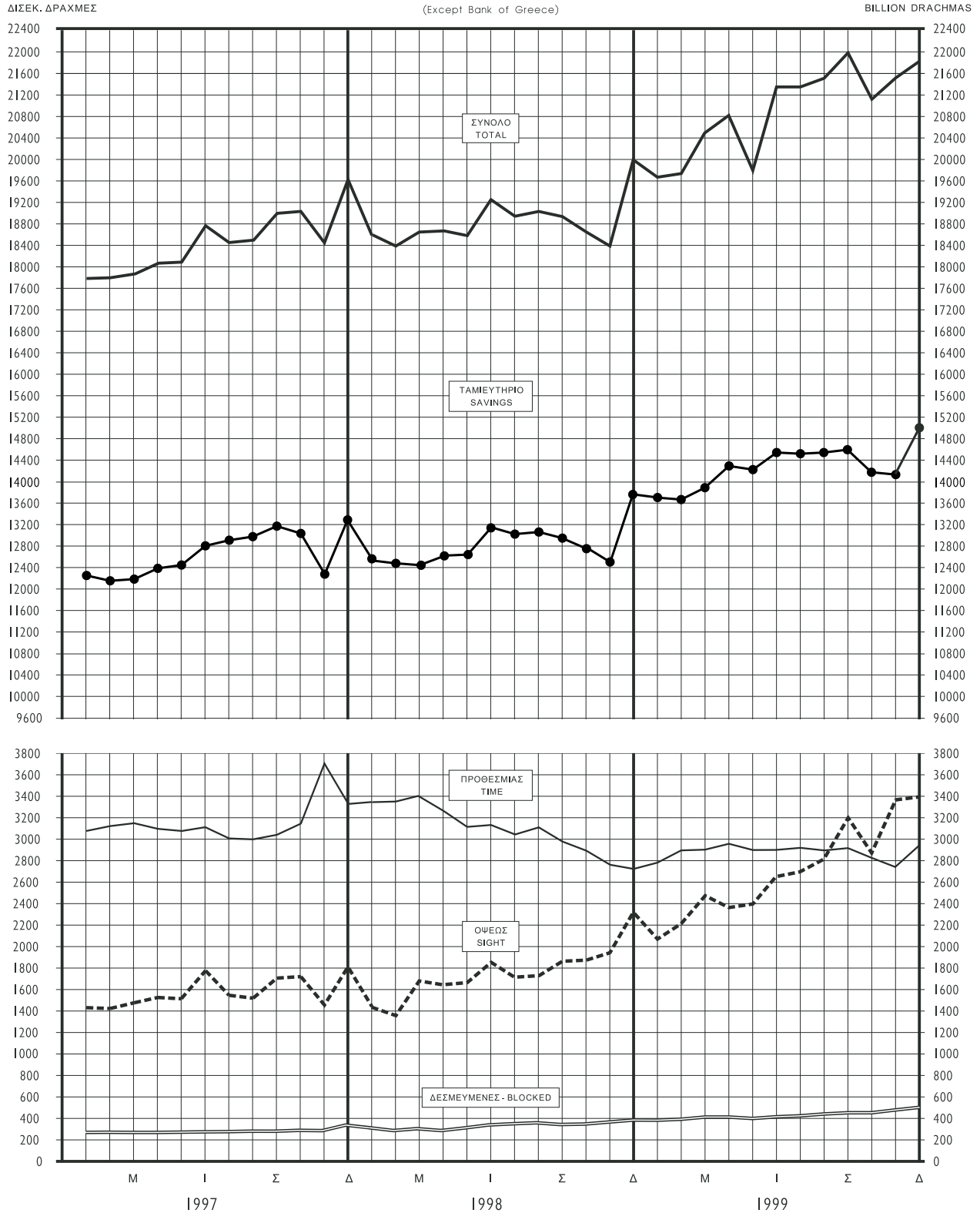
(a) The above table consists of figures given in the following tables 13 and 14.

(β) Public entities' deposits with the Bank of Greece, according to Law 1611/1950, are not included.

(γ) This column includes mainly deposits by local authorities with the Deposits and Loans Fund, and deposits by social security funds with commercial banks and specialised credit institutions.

2. ΚΑΤΑΘΕΣΕΙΣ ΙΔΙΩΤΩΝ ΣΕ ΔΡΑΧΜΕΣ
 ΣΤΙΣ ΕΜΠΟΡΙΚΕΣ ΤΡΑΠΕΖΕΣ ΚΑΙ ΤΟΥΣ ΕΙΔΙΚΟΥΣ ΠΙΣΤΩΤΙΚΟΥΣ ΟΡΓΑΝΙΣΜΟΥΣ
 (Πλην της Τράπεζας της Ελλάδος)

PRIVATE DEPOSITS IN DRACHMAS
 WITH COMMERCIAL BANKS AND SPECIALISED CREDIT INSTITUTIONS
 (Except Bank of Greece)



13. Καταθέσεις στις εμπορικές τράπεζες Deposits with commercial banks

Σε δραχμές – In drachmas

Εκατομμύρια δραχμές

Million drachmas

Τέλος έτους ή μηνός End of year or month	Γενικό Σύνολο Grand Total	Ιδιωτών και ιδιωτικών επιχειρήσεων Individuals and private enterprises					Δημόσιων επιχειρή- σεων (όψεως) Public enter- prises (sight)	Δημόσιων οργανισμών (β) Public entities (β)			
		Σύνολο Total	Όψεως Sight	Ταμει- τηρίου Savings	Προθε- σμίας Time	Δεσμευ- μένες Blocked		Σύνολο Total	Ταμειακή διαχείριση Sight deposits	Προθε- σμίας Time	Λοιπές (β) Other
1988	4.194.442	4.048.103	195.921	2.608.123	1.209.529	34.530	52.070	94.269	47.088	23.270	23.911
1989	5.124.395	4.956.246	243.283	3.289.869	1.386.541	36.553	56.370	111.779	55.969	28.869	26.941
1990	5.769.405	5.616.204	370.073	3.767.823	1.436.292	42.016	37.050	116.151	63.452	23.544	29.155
1991	6.301.890	6.086.011	433.633	4.235.980	1.366.299	50.169	61.176	154.703	103.314	15.450	35.939
1992	6.759.506	6.491.105	499.197	4.726.000	1.212.215	53.693	91.147	177.254	126.060	5.288	45.906
1993	7.214.800	6.922.905	622.082	5.293.541	951.375	55.907	87.614	204.281	176.476	1.931	25.874
1994	9.097.350	8.739.608	991.251	6.022.369	1.675.010	50.978	115.773	241.969	202.222	13.316	26.431
1995	10.178.632	9.798.067	1.162.772	6.980.877	1.598.668	55.750	114.279	266.286	224.334	14.227	27.725
1996	11.706.895	11.248.059	1.468.251	8.192.010	1.542.199	45.599	108.647	350.189	287.049	6.983	56.157
1997	12.857.640	12.304.544	1.678.558	9.033.684	1.522.264	70.038	117.379	435.717	355.710	23.599	56.408
1998 (γ)	13.851.131	13.282.384	2.153.308	9.971.593	1.097.119	60.364	99.863	468.884	383.177	4.870	80.837
1999	16.119.574	15.456.702	3.129.291	11.120.405	1.112.337	94.669	126.382	536.490	415.150	9.596	111.744
1997 Οκτ. – Oct.	12.487.765	12.012.743	1.620.359	8.901.336	1.437.818	53.230	94.227	380.795	287.712	44.235	48.848
Νοέμ. – Nov.	11.983.538	11.403.871	1.317.415	8.216.927	1.820.470	49.059	124.696	454.971	314.282	81.426	59.263
Δεκ. – Dec.	12.857.640	12.304.544	1.678.558	9.033.684	1.522.264	70.038	117.379	435.717	355.710	23.599	56.408
1998 Ιαν. – Jan.	11.953.668	11.345.846	1.317.151	8.459.011	1.524.957	44.727	138.817	469.005	299.914	118.418	50.673
Φεβρ. – Feb.	11.926.548	11.323.091	1.311.292	8.492.611	1.481.205	37.983	145.653	457.804	299.591	104.561	53.652
Μάρτ. – Mar.	12.158.007	11.603.495	1.559.131	8.542.124	1.453.203	49.037	164.828	389.684	322.478	8.234	58.972
Απρ. – Apr.	12.212.993	11.662.786	1.543.782	8.689.608	1.380.325	49.071	171.293	378.914	313.208	7.522	58.184
Μάιος – May	12.207.553	11.640.664	1.575.555	8.691.245	1.327.532	46.332	192.950	373.939	294.252	18.580	61.107
Ιούν. – June	12.879.985	12.202.441	1.748.696	9.066.282	1.332.065	55.398	246.676	430.868	348.800	17.939	64.129
Ιούλ. – July	12.557.503	11.937.798	1.590.077	8.994.260	1.301.755	51.706	167.108	452.597	363.247	20.143	69.207
Αύγ. – Aug.	12.682.361	12.039.255	1.605.756	9.020.751	1.362.544	50.204	196.190	446.916	331.429	36.727	78.760
Σεπτ. – Sept.	12.700.067	12.071.289	1.739.319	9.004.413	1.277.108	50.449	195.724	433.054	318.295	38.649	76.110
Οκτ. – Oct.	12.427.397	11.903.217	1.768.225	8.858.815	1.223.353	52.824	134.940	389.240	289.676	24.013	75.551
Νοέμ. – Nov.(γ)	12.729.230	12.136.210	1.810.845	9.114.247	1.155.473	55.645	174.146	418.874	330.285	9.250	79.339
Δεκ. – Dec.	13.851.131	13.282.384	2.153.308	9.971.593	1.097.119	60.364	99.863	468.884	383.177	4.870	80.837
1999 Ιαν. – Jan.	13.621.400	13.065.988	1.977.057	9.963.377	1.066.064	59.490	104.262	451.150	372.016	5.207	73.927
Φεβρ. – Feb.	13.709.901	13.147.856	2.123.349	9.925.506	1.044.147	54.854	119.930	442.115	363.660	5.101	73.354
Μάρτ. – Mar.	14.141.274	13.586.545	2.367.236	10.138.630	1.016.595	64.084	126.132	428.597	337.818	3.032	87.747
Απρ. – Apr.	14.485.522	13.950.011	2.256.894	10.555.774	1.070.848	66.495	100.779	434.732	342.407	2.874	89.451
Μάιος – May	14.423.769	13.828.955	2.299.701	10.456.887	1.013.331	59.036	121.223	473.591	386.327	4.755	82.509
Ιούν. – June	15.021.577	14.347.869	2.531.614	10.781.887	967.857	66.511	154.916	518.792	433.062	6.314	79.416
Ιούλ. – July	15.038.239	14.368.972	2.564.493	10.728.087	1.012.149	64.243	162.258	507.009	407.330	4.787	94.892
Αύγ. – Aug.	15.257.936	14.552.717	2.695.743	10.757.995	1.023.714	75.265	152.336	552.883	452.331	5.910	94.642
Σεπτ. – Sept.	15.849.203	15.150.553	3.050.961	10.986.833	1.028.346	84.413	161.626	537.024	432.334	6.161	98.529
Οκτ. – Oct.	15.157.055	14.509.304	2.754.451	10.636.277	1.045.316	73.260	145.457	502.294	405.373	5.473	91.448
Νοέμ. – Nov.	15.264.870	14.635.243	2.908.480	10.604.150	1.024.536	98.077	118.014	511.613	410.180	7.849	93.584
Δεκ. – Dec.	16.119.574	15.456.702	3.129.291	11.120.405	1.112.337	94.669	126.382	536.490	415.150	9.596	111.744

(α) Βλ. υποσημείωση (β) στον πίνακα 12, σελ. 27.

(β) Περιλαμβάνονται κυρίως καταθέσεις ασφαλιστικών ταμείων καθώς και καταθέσεις Δήμων και Κοινοτήτων στις εμπορικές τράπεζες.

(γ) Από το Νοέμβριο 1998 στις εμπορικές τράπεζες περιλαμβάνεται και η Εθνική Κτηματική Τράπεζα λόγω της συγχώνευσής της με την Εθνική Τράπεζα.

(α) See footnote (β) to table 12, p. 27.

(β) This column includes mainly deposits by social security funds and deposits by local authorities with commercial banks.

(γ) Since November 1998 commercial banks include the National Mortgage Bank due to its merger with the National Bank of Greece.

14. Καταθέσεις σε δραχμές στους ειδικούς πιστωτικούς οργανισμούς (α) (δ)
Deposits in drachmas with specialised credit institutions (α) (δ)

Εκατομμύρια δραχμές

Million drachmas

Τέλος έτους ή μηνός End of year or month	Γενικό Σύνολο Grand Total	Ιδιωτών και ιδιωτικών επιχειρήσεων Individuals and private enterprises							Δημό- σιων επιχει- ρήσεων (όψεως) Public enter- prises (sight)	Δημόσιων οργανισμών (β) Public entities (β)			
		Σύνολο Total	Όψεως Sight	Ταμειωτηρίου – Savings			Προθε- σμίας Time	Δεσμευ- μένες Blocked		Σύνολο Total	Ταμειακή διαχείριση Sight deposits	Προθε- σμίας Time	Λοιπές (γ) Other
				Σύνολο Total	Στο Ταχυκό Ταμειω- τήριο Postal Savings Bank	Στους λοιπούς οργανι- σμούς Other institu- tions							
1988	1.847.419	1.754.667	41.800	1.241.699	637.522	604.177	425.236	45.932	278	92.474	57.001	108	35.365
1989	2.306.508	2.184.382	52.365	1.562.587	765.664	796.923	515.692	53.738	8.583	113.543	59.231	8.197	46.115
1990	2.649.457	2.487.548	51.374	1.781.419	855.028	926.391	587.835	66.920	11.347	150.562	91.364	8.183	51.015
1991	2.931.658	2.770.673	53.743	1.992.919	932.610	1.060.309	644.317	79.694	13.274	147.711	83.842	14.067	49.802
1992	3.389.537	3.197.940	58.961	2.189.349	999.902	1.189.447	840.352	109.278	495	191.102	95.134	13.819	82.149
1993	3.869.772	3.628.925	89.618	2.416.182	1.067.121	1.349.061	992.558	130.567	3.329	237.518	132.505	12.472	92.541
1994	4.650.175	4.383.104	114.595	2.789.156	1.162.416	1.626.740	1.319.167	160.186	875	266.196	159.645	677	105.874
1995	5.587.463	5.291.743	122.669	3.464.499	1.357.355	2.107.144	1.520.526	184.049	1.038	294.682	182.178	37.490	75.014
1996	6.290.245	5.943.580	138.329	4.009.674	1.544.558	2.465.116	1.564.422	231.155	1.225	345.440	321.220	6.828	17.392
1997	6.897.226	6.530.070	141.763	4.301.651	1.647.028	2.654.623	1.797.073	289.583	14.747	352.409	321.370	7.552	23.487
1998 (δ)	6.222.793	5.925.965	153.315	3.809.836	1.661.527	2.148.309	1.626.501	336.313	9.451	287.377	233.290	1.003	53.084
1999	6.750.957	6.350.645	261.958	3.862.551	1.638.646	2.223.905	1.824.505	401.631	8.638	391.674	318.454	57.723	15.497
1998 Ιαν. – Jan.	6.698.099	6.364.604	126.621	4.132.750	1.619.086	2.513.664	1.826.888	278.345	10.342	323.153	291.944	4.397	26.812
Φεβρ. – Feb.	6.621.247	6.277.281	75.763	4.027.770	1.569.200	2.458.570	1.897.767	275.981	11.637	332.329	294.697	5.438	32.194
Μάρτ. – Mar.	6.618.620	6.290.266	107.517	3.961.875	1.542.691	2.419.184	1.949.088	271.786	9.464	318.890	286.116	4.638	28.136
Απρ. – Apr.	6.567.365	6.245.714	90.242	3.997.937	1.552.326	2.445.611	1.886.502	271.033	11.574	310.077	279.104	5.710	25.263
Μάιος – May	6.513.337	6.194.581	84.388	4.031.751	1.585.343	2.446.408	1.800.989	277.453	8.300	310.456	280.121	6.782	23.553
Ιούν. – June	6.592.664	6.295.099	102.144	4.109.817	1.569.023	2.540.794	1.798.818	284.320	8.686	288.879	252.911	6.906	29.062
Ιούλ. – July	6.566.257	6.253.950	127.895	4.080.953	1.553.450	2.527.503	1.748.044	297.058	12.018	300.289	253.722	5.430	41.137
Αύγ. – Aug.	6.564.098	6.232.735	124.691	4.070.200	1.550.617	2.519.583	1.742.962	294.882	5.918	325.445	273.559	4.432	47.454
Σεπτ. – Sept.	6.367.579	6.085.567	122.109	3.968.515	1.526.774	2.441.741	1.702.218	292.725	14.859	267.153	222.156	4.905	40.092
Οκτ. – Oct.	6.246.780	5.993.028	105.925	3.926.449	1.508.114	2.418.335	1.667.034	293.620	5.300	248.452	207.676	3.996	36.780
Νοέμ. – Nov. (δ)	6.757.135	5.465.681	125.090	3.416.572	1.491.008	1.925.564	1.616.798	307.221	6.141	285.313	233.168	3	52.142
Δεκ. – Dec.	6.222.793	5.925.965	153.315	3.809.836	1.661.527	2.148.309	1.626.501	336.313	9.451	287.377	233.290	1.003	53.084
1999 Ιαν. – Jan.	6.195.522	5.903.158	91.386	3.763.277	1.633.322	2.129.955	1.717.154	331.341	2.971	289.393	240.106	997	48.290
Φεβρ. – Feb.	6.331.334	6.020.291	91.514	3.740.217	1.615.566	2.124.651	1.849.555	339.005	3.240	307.803	254.502	6.854	46.447
Μάρτ. – Mar.	6.381.281	6.073.005	98.282	3.716.610	1.597.334	2.119.276	1.912.236	345.877	4.275	304.001	256.174	6.994	40.833
Απρ. – Apr.	6.470.946	6.131.469	104.870	3.779.927	1.611.640	2.168.287	1.898.742	347.930	8.652	330.825	274.884	9.414	46.527
Μάιος – May	6.394.409	6.089.145	99.699	3.760.257	1.610.116	2.150.141	1.888.070	341.119	9.173	296.091	242.879	4.722	48.490
Ιούν. – June	6.504.858	6.207.752	124.082	3.803.032	1.596.401	2.206.631	1.933.386	347.252	6.253	290.853	229.041	12.174	49.638
Ιούλ. – July	6.444.178	6.179.306	137.462	3.778.891	1.590.061	2.188.830	1.907.048	355.905	6.429	258.443	233.608	10.219	14.616
Αύγ. – Aug.	6.353.207	6.081.633	113.080	3.736.500	1.579.802	2.156.698	1.870.133	361.920	7.809	263.765	238.807	10.214	14.744
Σεπτ. – Sept.	6.276.602	6.010.128	145.479	3.601.791	1.535.317	2.066.474	1.894.281	368.577	7.677	258.797	231.228	13.168	14.401
Οκτ. – Oct.	6.282.849	5.808.526	115.918	3.529.178	1.519.081	2.010.097	1.781.783	381.647	6.619	467.704	326.995	118.311	22.398
Νοέμ. – Nov.	6.467.597	6.069.287	438.773	3.528.615	1.509.538	2.019.077	1.721.384	380.515	37.205	361.105	332.527	5.407	23.171
Δεκ. – Dec.	6.750.957	6.350.645	261.958	3.862.551	1.638.646	2.223.905	1.824.505	401.631	8.638	391.674	318.454	57.723	15.497

(α) Ειδικοί πιστωτικοί οργανισμοί είναι η Αγροτική Τράπεζα, η Εθνική Κτηματική Τράπεζα, η Τράπεζα Επενδύσεων, η ΕΤΕΒΑ, η ΕΤΒΑ, η Εθνική Στεγαστική Τράπεζα, η Ασπίς Στεγαστική Τράπεζα, το Ταμείο Παρακαταθηκών και Δανείων και το Ταχυδρομικό Ταμειωτήριο.

(β) Βλ. υποσημείωση (β) στον πίνακα 12, σελ. 27.

(γ) Περιλαμβάνονται κυρίως καταθέσεις δήμων και κοινοτήτων στο Ταμείο Παρακαταθηκών και Δανείων και καταθέσεις ασφαλιστικών ταμείων στην Αγροτική Τράπεζα.

(δ) Από το Νοέμβριο 1998 στους ειδικούς πιστωτικούς οργανισμούς δεν περιλαμβάνεται η Εθνική Κτηματική Τράπεζα λόγω της συγχώνευσής της με την Εθνική Τράπεζα.

(α) Specialised credit institutions are the Agricultural Bank, the National Mortgage Bank, the Investment Bank, the National Investment Bank for Industrial Development (NIBID), the Hellenic Industrial Development Bank (HIDB), the National Housing Bank, the Aspis Housing Bank, the Deposits and Loans Fund and the Postal Savings Bank.

(β) See footnote (β) to table 12, p. 27.

(γ) This column includes mainly deposits by local authorities with the Deposits and Loans Fund, as well as deposits by social security funds with the Agricultural Bank.

(δ) Since November 1998 specialised credit institutions do not include the National Mortgage Bank due to its merger with the National Bank of Greece.

15. Ανάλυση των καταθέσεων όψεως και προθεσμίας σε δραχμές (α)

Breakdown of sight and time deposits in drachmas (α)

Στις εμπορικές τράπεζες και τους ειδικούς πιστωτικούς οργανισμούς

With commercial banks and specialised credit institutions

Εκατομμύρια δραχμές

Million drachmas

Τέλος έτους ή τριμήνου End of year or quarter	Όψεως - Sight			Προθεσμίας - Time		
	Σύνολο Total	ΑΕ και ΕΠΕ Sociétés anonymes and limited companies	Λοιπών καταθετών Other	Σύνολο Total	ΑΕ και ΕΠΕ Sociétés anonymes and limited companies	Λοιπών καταθετών Other
1989	295.648	99.433	196.215	1.902.233	61.372	1.840.861
1990	421.447	153.324	268.123	2.024.127	58.142	1.965.985
1991	487.376	180.656	306.720	2.010.546	44.380	1.966.166
1992	558.158	163.551	394.607	2.052.567	22.168	2.030.399
1993	711.700	238.504	473.196	1.943.933	45.108	1.898.825
1994	1.105.846	325.022	780.824	2.994.177	185.642	2.808.535
1995	1.285.441	399.881	885.560	3.119.194	396.235	2.722.959
1996	1.606.580	501.644	1.104.936	3.106.621	227.247	2.879.374
1997	1.820.321	593.177	1.227.144	3.319.337	174.620	3.144.717
1998	2.306.623	978.949	1.327.674	2.723.620	154.514	2.569.106
1989 Μάρτ. - Mar.	224.260	75.610	148.650	1.705.945	49.807	1.656.138
Ιούν. - June	238.385	78.326	160.059	1.707.584	42.608	1.664.976
Σεπτ. - Sept.	253.323	75.416	177.907	1.815.241	48.996	1.766.245
Δεκ. - Dec.	295.648	99.433	196.215	1.902.233	61.372	1.840.861
1990 Μάρτ. - Mar.	263.472	80.427	183.045	1.995.806	60.064	1.935.742
Ιούν. - June	277.445	75.071	202.374	2.022.458	52.557	1.969.901
Σεπτ. - Sept.	431.014	164.698	266.316	2.071.598	78.135	1.993.463
Δεκ. - Dec.	421.447	153.324	268.123	2.024.127	58.142	1.965.985
1991 Μάρτ. - Mar.	347.211	117.308	229.903	1.931.788	48.991	1.882.797
Ιούν. - June	357.362	117.387	239.975	1.955.630	43.918	1.911.712
Σεπτ. - Sept.	415.055	143.235	271.820	2.049.495	45.735	2.003.760
Δεκ. - Dec.	487.376	180.656	306.720	2.010.546	44.380	1.966.166
1992 Μάρτ. - Mar.	456.539	159.420	297.119	2.115.589	38.090	2.077.499
Ιούν. - June	539.809	183.777	356.032	2.186.569	39.953	2.146.616
Σεπτ. - Sept.	559.432	184.084	375.348	2.127.287	29.677	2.097.610
Δεκ. - Dec.	558.158	163.551	394.607	2.052.567	22.168	2.030.399
1993 Ιούν. - June	630.165	195.828	434.337	1.945.639	25.579	1.920.060
Δεκ. - Dec.	711.700	238.504	473.196	1.943.933	45.108	1.898.825
1994 Ιούν. - June	758.860	324.898	433.962	3.664.302	281.048	3.383.254
Δεκ. - Dec.	1.105.846	325.022	780.824	2.994.177	185.642	2.808.535
1995 Ιούν. - June	1.031.208	309.362	721.846	2.865.505	279.505	2.586.000
Δεκ. - Dec.	1.285.441	399.881	885.560	3.119.194	396.235	2.722.959
1996 Ιούν. - June	1.206.988	324.938	882.050	2.959.259	157.725	2.801.534
Δεκ. - Dec.	1.606.580	501.644	1.104.936	3.106.621	227.247	2.879.374
1997 Ιούν. - June	1.771.798	565.795	1.206.003	3.115.915	110.638	3.005.277
Δεκ. - Dec.	1.820.321	593.177	1.227.144	3.319.337	174.620	3.144.717
1998 Ιούν. - June	1.850.840	669.582	1.181.258	3.130.883	109.318	3.021.565
Δεκ. - Dec.	2.306.623	978.949	1.327.674	2.723.620	154.514	2.569.106
1999 Ιούν. - June	2.655.696	960.831	1.694.865	2.901.243	101.300	2.799.943
Δεκ. - Dec.	3.391.249	1.444.672	1.946.577	2.936.842	166.610	2.770.232

(α) Ο πίνακας αυτός αναλύει την 3η και 5η στήλη του πίνακα 12.

(β) Από το 1993 τα στοιχεία δημοσιεύονται σε εξαμηνιαία βάση.

(α) The present table is a breakdown of columns 3 and 5 of table 12.

(β) As from 1993 data are published on a half-yearly basis.

16. Καταθέσεις σε συνάλλαγμα (α)
Deposits in foreign exchange (a)

Εκατομμύρια δραχμές

Million drachmas

Τέλος έτους ή μηνός End of year or month	Γενικό Σύνολο Grand Total	ΝΔ 2687/1953 Law 2687/1953	Λ/σμοί όψεως μετατρέψιμοι Convertible accounts	Ελλήνων ναυτικών και εργατών Greek seamen and workers	Στεγαστικό Ταμειυτήριο (γ) Housing loan deposit scheme (γ)	Δεσμευμένες Blocked	Λοιπές (β) Other
1988	1.501.557	1.391	18.634	848.887	293.046	1.683	337.916
1989	1.870.243	1.192	3.145	1.026.397	351.227	2.071	486.211
1990	2.240.052	1.325	26.626	1.212.902	413.182	5.471	580.546
1991	2.701.374	1.414	21.952	1.438.150	499.694	11.209	728.955
1992	3.444.988	1.160	18.506	1.770.115	610.444	14.464	1.030.299
1993	4.117.357	945	42.008	2.126.358	696.660	19.164	1.232.222
1994	4.438.950	913	36.380	2.289.909	760.997	14.186	1.336.565
1995	4.999.131	951	36.872	2.586.571	783.513	14.880	1.576.344
1996	5.258.935	-	56.412	2.654.822	737.349	18.576	1.791.776
1997	8.263.362	-	158.703	2.750.746	696.339	35.441	4.622.133
1998	10.910.344	-	37.454	3.646.849	-(δ)	44.967	7.181.074
1999	10.220.294	-	43.106	3.541.123	-	143.990	6.492.075
1998 Ιαν. - Jan.	9.109.854	-	76.075	2.778.468	699.139	58.503	5.497.669
Φεβρ. - Feb.	9.632.577	-	117.045	2.776.231	696.519	50.931	5.991.851
Μάρτ. - Mar.	10.487.853	-	172.074	3.040.367	764.083	55.952	6.455.377
Απρ. - Apr.	10.776.448	-	150.340	3.051.971	772.781	57.387	6.743.969
Μάιος - May	10.509.746	-	161.335	2.951.044	744.998	59.285	6.593.084
Ιούν. - June	10.756.875	-	181.446	2.935.700	738.372	55.345	6.846.012
Ιούλ. - July	10.557.258	-	45.892	2.866.261	718.734	84.409	6.841.962
Αύγ. - Aug.	11.472.809	-	50.322	2.978.495	742.052	90.772	7.611.168
Σεπτ. - Sept.	10.515.027	-	53.349	2.546.119	720.527	61.327	7.133.705
Οκτ. - Oct.	10.635.323	-	39.185	2.836.018	704.103	52.821	7.003.196
Νοέμ. - Nov. (δ)	10.680.111	-	38.956	3.529.988	-(δ)	60.903	7.050.264
Δεκ. - Dec.	10.910.344	-	37.454	3.646.849	-	44.967	7.181.074
1999 Ιαν. - Jan.	10.594.658	-	35.913	3.512.944	-	48.329	6.997.472
Φεβρ. - Feb.	11.395.183	-	37.798	3.578.904	-	81.031	7.697.450
Μάρτ. - Mar.	11.523.644	-	41.420	3.647.212	-	127.324	7.707.688
Απρ. - Apr.	11.044.901	-	44.298	3.651.930	-	121.319	7.227.354
Μάιος - May	11.240.330	-	47.402	3.713.622	-	161.649	7.317.657
Ιούν. - June	11.001.458	-	47.654	3.626.974	-	128.300	7.198.530
Ιούλ. - July	10.727.352	-	47.056	3.538.182	-	120.818	7.021.296
Αύγ. - Aug.	10.753.692	-	61.897	3.561.245	-	151.206	6.979.344
Σεπτ. - Sept.	10.333.156	-	51.088	3.500.858	-	170.164	6.611.046
Οκτ. - Oct.	10.550.688	-	57.687	3.501.095	-	166.731	6.825.175
Νοέμ. - Nov.	10.185.829	-	45.450	3.336.065	-	130.296	6.674.018
Δεκ. - Dec.	10.220.294	-	43.106	3.541.123	-	143.990	6.492.075

(α) Καταθέσεις στις εμπορικές τράπεζες και τους ειδικούς πιστωτικούς οργανισμούς (εκτός από την Τράπεζα της Ελλάδος).

(β) Περιλαμβάνονται κυρίως οι καταθέσεις :
 i) Προθεσμίας ελληνικών εφοπλιστικών επιχειρήσεων.
 ii) Προθεσμίας μόνιμων κατοίκων αλλοδαπής.
 iii) Καταθέσεις μόνιμων κατοίκων εσωτερικού.
 iv) Λοιπές καταθέσεις προθεσμίας.

(γ) Αναθεωρημένα στοιχεία. Η στήλη του Στεγαστικού Ταμειυτηρίου περιλαμβάνει και τις καταθέσεις προθεσμίας του στεγαστικού ταμειυτηρίου που μέχρι τον Αύγουστο του 1985 εμφανίζονταν στις καταθέσεις Ελλήνων ναυτικών και εργατών.

(δ) Από το Νοέμβριο 1998 οι καταθέσεις του Στεγαστικού Ταμειυτηρίου περιλαμβάνονται στη στήλη των καταθέσεων Ελλήνων ναυτικών και εργατών.

(α) Deposits with commercial banks and specialised credit institutions (except the Bank of Greece).

(β) Including mainly :
 i) Time deposits by Greek shipping companies.
 ii) Time deposits by non-residents.
 iii) Deposits by residents.
 iv) Other time deposits.

(γ) Data have been revised to include time deposits under the housing deposits scheme which until the August 1985 issue of this bulletin were included in the column "Greek seamen and workers".

(δ) Since November 1998 the Housing deposit scheme is included in the column "Greek seamen and workers".

17. Συνολική τραπεζική χρηματοδότηση κατά τομέα και κλάδο δραστηριότητας (1)(2)(α)

Total bank credit by sector of economic activity (1)(2)(a)

Υπόλοιπα στο τέλος της περιόδου – Outstanding balance at the end of period

Εκατομμύρια δραχμές

Million drachmas

Τέλος έτους ή μηνός End of year or month	Γενικό Σύνολο Grand Total	Ιδιωτικός τομέας Private sector						Δημόσιος τομέας Public sector (β)
		Σύνολο Total	Ανάλυση κατά κλάδο By sector					
			Γεωργία Agricul- ture	Μεταποίηση Manufac- turing	Εμπόριο Trade	Οικισμός Housing	Λοιπά Other	
1990 (γ)	5.925.913	4.457.052	919.162	1.764.570	499.662	701.546	572.112	1.468.861
1991 (δ)	6.442.571	5.134.727	1.031.555	2.002.532	622.728	777.668	700.244	1.307.844
1992 (ε)	7.164.483	5.828.167	1.121.021	2.200.033	825.947	857.885	823.281	1.336.316
1993 (στ)	7.558.191	6.008.943	840.971	2.191.273	1.042.875	929.597	1.004.227	1.549.248
1994 (ζ)	8.287.472	6.824.690	899.713	2.437.924	1.231.810	1.020.648	1.234.595	1.462.782
1995	10.021.203	8.327.995	1.031.029	2.788.911	1.584.839	1.219.006	1.704.210	1.693.208
1996 (η)	11.359.584	9.676.096	1.087.649	3.028.884	1.890.382	1.554.390	2.114.791	1.683.488
1997 (θ)	12.852.767	11.145.783	1.118.434	3.185.394	2.316.855	1.924.410	2.600.690	1.706.984
1998	14.808.375	12.817.710	1.128.123	3.200.012	2.971.450	2.332.287	3.185.838	1.990.665
1999	16.614.451	14.636.648	1.231.924	3.571.582	3.141.116	2.927.889	3.764.137	1.977.803
2000	20.920.907	18.810.405	1.323.785	4.028.910	4.216.519	3.840.891	5.400.300	2.110.502
2001	77,3	71,2	3,7	12,6	15,5	15,7	23,7	6,1
2000 Οκτ. – Oct.	19.977.476	18.290.890	1.323.622	3.866.795	4.162.263	3.686.406	5.251.804	1.686.586
Νοέμ. – Nov.	20.336.064	18.575.940	1.293.858	4.008.793	4.200.803	3.769.681	5.302.805	1.760.124
Δεκ. – Dec.	20.920.907	18.810.405	1.323.785	4.028.910	4.216.519	3.840.891	5.400.300	2.110.502
2001 Ιαν. – Jan.	63,0	57,0	3,8	11,6	12,4	11,5	17,7	6,0
Φεβρ. – Feb.	63,2	57,8	3,7	11,8	12,4	11,8	18,1	5,4
Μάρτ. – Mar.	64,7	59,6	3,9	12,0	12,7	12,1	18,9	5,1
Απρ. – Apr.	65,2	60,2	3,9	11,8	12,7	12,3	19,5	5,0
Μάιος – May	67,3	62,3	3,8	12,2	13,6	12,8	19,9	5,0
Ιούν. – June	69,1	64,1	3,8	12,5	14,1	13,1	20,6	5,0
Ιούλ. – July	69,7	64,9	3,8	12,7	14,0	13,5	20,9	4,8
Αύγ. – Aug.	70,5	65,4	3,8	12,6	14,0	13,9	21,1	5,1
Σεπτ. – Sept.	71,8	67,0	3,8	12,8	14,5	14,3	21,6	4,8
Οκτ. – Oct.	72,3	67,7	3,7	12,7	14,5	14,7	22,1	4,6
Νοέμ. – Nov.	74,6	69,4	3,7	12,7	14,8	15,2	23,0	5,2
Δεκ. – Dec.	77,3	71,2	3,7	12,6	15,5	15,7	23,7	6,1
2002 Ιαν. – Jan.	77,2	71,2	3,2	12,4	15,2	16,0	24,4	6,0
Φεβρ. – Feb.	78,5	72,3	3,0	12,7	15,8	16,4	24,4	6,2
Μάρτ. – Mar.	79,6	73,4	3,1	13,2	15,8	16,9	24,4	6,2
Απρ. – Apr.	79,4	74,2	3,2	12,8	15,9	17,4	24,9	5,2
Μάιος – May	80,4	75,2	3,2	12,9	16,1	17,7	25,3	5,2
Ιούν. – June	82,4	77,3	3,2	13,4	16,5	18,2	26,0	5,1
Ιούλ. – July	83,6	78,7	3,2	13,7	16,6	18,8	26,4	4,9
Αύγ. – Aug.*	84,4	79,3	3,2	13,6	16,6	19,3	26,6	5,1
Σεπτ. – Sept.

(1) Από τον Ιανουάριο 2001, τα δάνεια σε ευρώ και στις εθνικές υποδιαίρεσεις του, αφαιρέθηκαν από τα δάνεια σε συνάλλαγμα και προστέθηκαν στα δάνεια σε δραχμές. Επιπλέον στα δάνεια προς τους κατοίκους εσωματώθηκε και το υπόλοιπο των δανείων προς τις επιχειρήσεις εξωχώριων δραστηριοτήτων.

(2) Μέχρι το τέλος του 2000, εκατ. δρχ., από το 2001, δισεκ. ευρώ.

(α) Πιστώσεις Τράπεζας της Ελλάδος, εμπορικών τραπεζών, Αγροτικής Τράπεζας, ΕΤΒΑ, κτηματικών τραπεζών, τραπεζών επενδύσεων, Ταχυδρομικού Ταμιευτηρίου, Ταμείου Παρακαταθηκών και Δανείων, και από τον Δεκέμβριο 1994 Συνεταιριστικές τράπεζες. Δεν περιλαμβάνονται οι πιστώσεις προς το Δημόσιο (Κεντρική Διοίκηση).

(β) Περιλαμβάνονται δημόσιες επιχειρήσεις, δημόσιοι οργανισμοί και λογαριασμοί ειδικών διαχειρίσεων Δημοσίου.

(γ) Από το Δεκέμβριο 1990 τα υπόλοιπα είναι μειωμένα κατά 625,8 δισεκ. δρχ λόγω μετατροπής ισόποσων δανείων σε ομολογίες (δάνεια οικονομικής εξυγίανσης)

(δ) Από το Δεκέμβριο 1991 τα υπόλοιπα είναι μειωμένα κατά 525,9 δισεκ. δρχ λόγω μετατροπής ισόποσων δανείων σε ομολογίες (δάνεια οικονομικής εξυγίανσης)

(ε) Από το Δεκέμβριο 1992 τα υπόλοιπα είναι μειωμένα κατά 534,5 δισεκ. δρχ λόγω μετατροπής ισόποσων δανείων σε ομολογίες (δάνεια οικονομικής εξυγίανσης)

(στ) Από το Δεκέμβριο 1993 τα υπόλοιπα είναι μειωμένα κατά 568,1 δισεκ. δρχ λόγω μετατροπής ισόποσων δανείων σε ομολογίες (δάνεια οικονομικής εξυγίανσης)

(ζ) Από το Δεκέμβριο 1994 τα υπόλοιπα είναι μειωμένα κατά 231,1 δισεκ. δρχ λόγω μετατροπής ισόποσων δανείων σε ομολογίες (δάνεια οικονομικής εξυγίανσης)

(η) Από το Δεκέμβριο 1996 τα υπόλοιπα είναι μειωμένα κατά 203,8 δισεκ. δρχ λόγω μετατροπής ισόποσων δανείων σε ομολογίες (δάνεια οικονομικής εξυγίανσης)

(θ) Από το Δεκέμβριο 1997 τα υπόλοιπα είναι μειωμένα κατά 53,5 δισεκ. δρχ λόγω μετατροπής ισόποσων δανείων σε ομολογίες (δάνεια οικονομικής εξυγίανσης)

* Προσωρινά στοιχεία.

(1) As of January 2001, credit in euros and its national denominations have been reclassified from the category "credit in foreign currency" to the category "credit in drachmas". Moreover, the outstanding balances of credit to offshore companies are including in credit to domestic residents.

(2) Up to the end of 2000, million drs, from 2001, billion euros.

(a) Credit by the Bank of Greece, the commercial banks, the Agricultural Bank, the Hellenic Industrial Development Bank, the mortgage banks, the investment banks, the Postal Savings Bank, the Deposits and Loan Fund, and from December 1994 cooperatives banks. Credit to the Central Government is not included.

(b) Including public enterprises, public entities and special management accounts of the state.

(γ) As from December 1990 the outstanding balances of bank credit are reduced by 625,8 billion drachmas because an equal amount of credit was converted to government bonds.

(δ) As from December 1991 the outstanding balances of bank credit are reduced by 525,9 billion drachmas because an equal amount of credit was converted to government bonds.

(ε) As from December 1992 the outstanding balances of bank credit are reduced by 534,5 billion drachmas because an equal amount of credit was converted to government bonds.

(στ) As from December 1993 the outstanding balances of bank credit are reduced by 568,1 billion drachmas because an equal amount of credit was converted to government bonds.

(ζ) As from December 1994 the outstanding balances of bank credit are reduced by 231,1 billion drachmas because an equal amount of credit was converted to government bonds.

(η) As from December 1996 the outstanding balances of bank credit are reduced by 203,8 billion drachmas because an equal amount of credit was converted to government bonds.

(θ) As from December 1997 the outstanding balances of bank credit are reduced by 53,5 billion drachmas because an equal amount of credit was converted to government bonds.

* Provisional data.

18. Συνολική τραπεζική χρηματοδότηση κατά φορέα (1)
Total bank credit by credit institution (1)

Υπόλοιπα στο τέλος της περιόδου – Outstanding balance at the end of period

Εκατομμύρια δραχμές

Million drachmas

Τέλος έτους ή μηνός End of year or month	Σύνολο Total	Τράπεζα της Ελλάδος (α) Bank of Greece	Εμπορικές Τράπεζες Commercial banks	Αγροτική Τράπεζα (β) Agricultural Bank	Κτηματικές τράπεζες (β) Mortgage banks	Ελληνική Τράπεζα Βιομ/κής Αναπτ/ξεως Hellenic Industrial Development Bank	Ταχυδρομικό Ταμειοτήριο Postal Savings Bank	Ταμείο Παρακαταθηκών και Δανείων Deposits and Loans Fund	Τράπεζες Επενδύσεων (γ) Investment banks	Συνεταιριστικές τράπεζες Cooperatives banks
1990 (δ)	5.925.913	8.848	2.659.391	1.411.740	559.444	374.522	699.845	142.502	69.621	–
1991 (ε)	6.442.571	7.475	2.862.803	1.712.640	611.056	459.249	564.363	157.239	67.746	–
1992 (στ)	7.164.483	4.295	3.277.024	2.058.890	666.852	534.571	379.598	177.827	65.426	–
1993 (ζ)	7.558.191	3.874	3.836.469	1.710.064	701.119	622.337	406.095	216.231	62.002	–
1994 (η)	8.287.472	4.854	4.462.526	1.762.643	737.330	713.801	265.846	270.599	48.956	20.917
1995	10.021.203	14.060	5.709.096	2.094.336	800.042	670.560	316.082	341.316	45.690	30.021
1996 (θ)	11.359.584	19.899	6.924.693	2.264.435	920.174	504.760	243.878	388.164	52.040	41.541
1997 (ι)	12.852.767	21.916	8.157.939	2.384.918	1.018.175	425.882	262.183	444.733	78.439	58.582
1998	14.808.375	24.663	10.665.861	2.622.630	60.307	420.912	259.795	524.448	145.868	83.891
1999	16.614.451	27.313	11.938.594	2.928.884	97.766	419.635	321.222	590.919	189.743	100.375
2000	20.920.907	37.513	15.630.704	3.152.500	161.431	428.691	431.667	762.533	186.838	129.030
2001	77,3	0,1	70,7	1,2	1,6	2,7	0,5	0,5
2000 Οκτ. – Oct.	19.977.476	36.312	15.163.800	2.753.799	150.107	447.642	402.664	720.667	187.001	115.484
Νοέμ. – Nov.	20.336.064	37.458	15.385.426	2.873.316	153.856	424.931	420.664	732.299	189.355	118.759
Δεκ. – Dec.	20.920.907	37.513	15.630.704	3.152.500	161.431	428.691	431.667	762.533	186.838	129.030
2001 Ιαν. – Jan.	63,0	0,1	47,5	9,2	0,5	1,2	1,3	2,3	0,5	0,4
Φεβρ. – Feb.	63,2	0,1	48,2	8,6	0,5	1,2	1,3	2,3	0,5	0,4
Μάρτ. – Mar.	64,7	0,1	49,9	8,3	0,5	1,2	1,4	2,4	0,5	0,4
Απρ. – Apr.	65,2	0,1	50,4	8,3	0,5	1,2	1,4	2,4	0,5	0,4
Μάιος – May	67,3	0,1	52,0	8,6	0,6	1,2	1,4	2,4	0,5	0,5
Ιούν. – June	69,1	0,1	53,5	8,8	0,6	1,3	1,4	2,4	0,5	0,5
Ιούλ. – July	69,7	0,1	63,4	1,3	1,4	2,5	0,5	0,5
Αύγ. – Aug.	70,5	0,1	64,1	1,3	1,5	2,5	0,5	0,5
Σεπτ. – Sept.	71,8	0,1	65,4	1,3	1,5	2,5	0,5	0,5
Οκτ. – Oct.	72,3	0,1	65,8	1,2	1,6	2,6	0,5	0,5
Νοέμ. – Nov.	74,6	0,1	68,1	1,2	1,6	2,6	0,5	0,5
Δεκ. – Dec.	77,3	0,1	70,7	1,2	1,6	2,7	0,5	0,5
2002 Ιαν. – Jan.	77,2	0,1	70,5	1,2	1,6	2,8	0,5	0,5
Φεβρ. – Feb.	78,5	0,1	71,8	1,2	1,6	2,8	0,4	0,6
Μάρτ. – Mar.	79,6	0,1	72,9	1,2	1,6	2,8	0,4	0,6
Απρ. – Apr.	79,4	0,1	72,5	1,2	1,7	2,8	0,5	0,6
Μάιος – May	80,4	0,1	73,6	1,1	1,7	2,8	0,5	0,6
Ιούν. – June	82,4	0,2	75,4	1,2	1,7	2,8	0,5	0,6
Ιούλ. – July	83,6	0,2	76,4	1,3	1,8	2,9	0,4	0,6
Αύγ. – Aug.*	84,4	0,2	77,2	1,3	1,8	2,9	0,4	0,6
Σεπτ. – Sept.

(1) Βλ. υποσημείωση (1)(2) στον πίνακα 17, σελ. 33.

(α) Πιστώσεις απευθείας προς την οικονομία.

(β) Από το Νοέμβριο 1998 η Εθνική Κτηματική Τράπεζα της Ελλάδος περιλαμβάνεται στις Εμπορικές Τράπεζες λόγω συγχώνευσής της με την Εθνική Τράπεζα. Από τον Ιούλιο 2001 η Αγροτική Τράπεζα και η Ασπίς Bank περιλαμβάνονται στις Εμπορικές Τράπεζες.

(γ) Εθνική Τράπεζα Επενδύσεων Βιομηχανικής Αναπτύξεως και Τράπεζα Επενδύσεων.

(δ) Βλ. υποσημείωση (γ) στον πίνακα 17, σελ. 33.

(ε) Βλ. υποσημείωση (δ) στον πίνακα 17, σελ. 33.

(στ) Βλ. υποσημείωση (ε) στον πίνακα 17, σελ. 33.

(ζ) Βλ. υποσημείωση (στ) στον πίνακα 17, σελ. 33.

(η) Βλ. υποσημείωση (ζ) στον πίνακα 17, σελ. 33.

(θ) Βλ. υποσημείωση (η) στον πίνακα 17, σελ. 33.

(ι) Βλ. υποσημείωση (θ) στον πίνακα 17, σελ. 33.

* Προσωρινά στοιχεία.

(1) See footnote (1)(2) table 17, p. 33.

(α) Credit directly to the economy.

(β) As from November 1998 the National Mortgage Bank of Greece include in the commercial banks due to its merger with the National bank of Greece. As from July 2001 the Agricultural Bank and the Aspiss Bank include in the Commercial banks.

(γ) National Investment Bank for Industrial Development and Investment Bank.

(δ) See footnote (γ) table 17, p. 33.

(ε) See footnote (δ) table 17, p. 33.

(στ) See footnote (ε) table 17, p. 33.

(ζ) See footnote (στ) table 17, p. 33.

(η) See footnote (ζ) table 17, p. 33.

(θ) See footnote (η) table 17, p. 33.

(ι) See footnote (θ) table 17, p. 33.

* Provisional data.

19. Συνολική τραπεζική χρηματοδότηση ιδιωτικού τομέα κατά διάρκεια και νόμισμα (1)

Total bank credit of private sector by maturity and currency (1)

Υπόλοιπα στο τέλος της περιόδου – Outstanding balance at the end of period

Εκατομμύρια δραχμές

Million drachmas

Τέλος έτους ή μηνός End of year or month	Σύνολο Total	Ανάλυση κατά διάρκεια By maturity		Ανάλυση κατά νόμισμα By currency	
		Βραχυπρόθεσμα δάνεια Sort-term loans	Μακροπρόθεσμα δάνεια Long-term loans	Δάνεια σε δραχμές Loans in drachmas	Δάνεια σε συνάλλαγμα Loans in foreign currency
1990 (α)	4.457.052	2.408.154	2.048.898	4.266.005	191.047
1991 (β)	5.134.727	2.873.202	2.261.525	4.804.889	329.838
1992 (γ)	5.828.167	3.390.803	2.437.364	5.338.054	490.113
1993 (δ)	6.008.943	3.413.022	2.595.921	5.372.321	636.622
1994 (ε)	6.824.690	4.003.983	2.820.707	5.909.111	915.579
1995	8.327.995	4.994.086	3.333.909	6.858.142	1.469.853
1996 (στ)	9.676.096	5.903.772	3.772.324	7.362.206	2.313.890
1997 (ζ)	11.145.783	6.737.094	4.408.689	8.407.454	2.738.329
1998	12.817.710	7.751.086	5.066.624	9.703.146	3.114.564
1999	14.636.648	8.810.627	5.826.021	10.796.277	3.840.371
2000	18.810.405	11.372.840	7.437.565	13.609.420	5.200.985
2001	71,2	40,6	30,6	64,3	6,9
2000 Οκτ. – Oct.	18.290.890	11.190.347	7.100.543	12.787.474	5.503.416
Νοέμ. – Nov.	18.575.940	11.268.826	7.307.114	13.039.424	5.536.516
Δεκ. – Dec.	18.810.405	11.372.840	7.437.565	13.609.420	5.200.985
2001 Ιαν. – Jan.	57,0	33,4	23,6	48,4	8,6
Φεβρ. – Feb.	57,8	33,8	24,0	49,5	8,3
Μάρτ. – Mar.	59,6	34,9	24,7	51,4	8,2
Απρ. – Apr.	60,2	35,1	25,1	52,2	8,0
Μάιος – May	62,3	36,4	25,9	53,7	8,6
Ιούν. – June	64,1	37,3	26,8	55,7	8,4
Ιούλ. – July	64,9	37,9	27,0	56,8	8,1
Αύγ. – Aug.	65,4	37,6	27,8	57,6	7,8
Σεπτ. – Sept.	67,0	38,7	28,3	59,3	7,7
Οκτ. – Oct.	67,7	38,8	28,9	60,4	7,3
Νοέμ. – Nov.	69,4	40,0	29,4	62,1	7,3
Δεκ. – Dec.	71,2	40,6	30,6	64,3	6,9
2002 Ιαν. – Jan.	71,2	40,0	31,2	64,3	6,9
Φεβρ. – Feb.	72,3	41,0	31,3	65,3	7,0
Μάρτ. – Mar.	73,4	41,5	31,9	66,7	6,7
Απρ. – Apr.	74,2	41,3	32,9	67,5	6,7
Μάιος – May	75,2	42,0	33,2	68,8	6,4
Ιούν. – June	77,3	43,3	34,0	71,2	6,1
Ιούλ. – July	78,7	43,6	35,1	72,5	6,2
Αύγ. – Aug.*	79,3	43,7	35,6	73,0	6,3
Σεπτ. – Sept.

(1) Βλ. υποσημείωση (1)(2) στον πίνακα 17, σελ. 33.

(α) Βλ. υποσημείωση (γ) στον πίνακα 17, σελ. 33.

(β) Βλ. υποσημείωση (δ) στον πίνακα 17, σελ. 33.

(γ) Βλ. υποσημείωση (ε) στον πίνακα 17, σελ. 33.

(δ) Βλ. υποσημείωση (στ) στον πίνακα 17, σελ. 33.

(ε) Βλ. υποσημείωση (ζ) στον πίνακα 17, σελ. 33.

(στ) Βλ. υποσημείωση (η) στον πίνακα 17, σελ. 33.

(ζ) Βλ. υποσημείωση (θ) στον πίνακα 17, σελ. 33.

* Προσωρινά στοιχεία.

(1) See footnote (1)(2) table 17, p. 33.

(α) See footnote (γ) table 17, p. 33.

(β) See footnote (δ) table 17, p. 33.

(γ) See footnote (ε) table 17, p. 33.

(δ) See footnote (στ) table 17, p. 33.

(ε) See footnote (ζ) table 17, p. 33.

(στ) See footnote (η) table 17, p. 33.

(ζ) See footnote (θ) table 17, p. 33.

* Provisional data.

20. Χρηματοδότηση της γεωργίας και της αλιείας (1)
Credit to agriculture and fishery (1)

Υπόλοιπα στο τέλος της περιόδου – Outstanding balance at the end of period

Εκατομμύρια δραχμές

Million drachmas

Τέλος έτους ή μηνός End of year or month	Γενικό Σύνολο Grand Total	Ιδιωτικός τομέας Private sector									Λογαριασμοί ειδικών διαχειρίσεων Δημοσίου Special management accounts of the state
		Σύνολο Total	Βραχυπρόθεσμα δάνεια Short - term loans					Μακροπρόθεσμα δάνεια Long - term loans			
			Σύνολο Total	Καλλιεργητικά Cultivation loans	Γεωργικά εφόδια Agricultural supplies	Οργανισμοί συγκέντρωσης αγροτικών προϊόντων Organisations purchasing and marketing agricultural products	Λοιπά Other	Σύνολο Total	Για εγγειο- βελτίωση και εξο- πλισμό For land reclamation	Προς την αλιεία To fishing industry	
1990	1.074.995	919.162	540.736	139.382	92.197	246.087	63.070	378.426	372.701	5.725	155.833
1991	1.208.162	1.031.555	636.716	176.150	98.692	247.693	114.181	394.839	382.547	12.292	176.607
1992 (α)	1.414.429	1.121.021	681.464	227.731	48.154	323.321	82.258	439.557	426.845	12.712	293.408
1993 (β)	1.179.210	840.971	394.925	245.565	21.478	69.632	58.250	446.046	434.020	12.026	338.239
1994	1.197.719	899.713	425.283	271.846	18.180	67.511	67.746	474.430	462.138	12.292	298.006
1995	1.479.594	1.031.029	437.319	305.578	9.551	73.625	48.565	593.710	582.338	11.372	448.565
1996 (γ)	1.560.465	1.087.649	457.540	364.117	7.321	45.201	40.901	630.109	617.808	12.301	472.816
1997	1.591.541	1.118.434	434.620	343.228	17.176	43.722	30.494	683.814	672.450	11.364	473.107
1998	1.705.749	1.128.123	422.809	339.009	11.965	43.527	28.308	705.314	695.425	9.889	577.626
1999	1.881.025	1.231.924	507.816	417.825	12.285	43.949	33.757	724.108	712.371	11.737	649.101
2000	1.873.785	1.323.785	544.089	446.792	12.691	44.020	40.586	779.696	756.414	23.282	550.000
2001	5,3	3,7	1,4	1,2	...	0,1	0,1	2,3	2,2	0,1	1,6
2000 Απρ. – Apr.	1.425.266	1.210.093	506.984	415.062	12.310	44.185	35.427	703.109	690.627	12.482	215.173
Μάιος – May	1.439.511	1.224.056	512.955	420.264	12.257	44.269	36.165	711.101	698.594	12.507	215.455
Ιούν. – June	1.453.431	1.235.074	542.176	452.098	12.329	44.222	33.527	692.898	680.916	11.982	218.357
Ιούλ. – July	1.457.404	1.251.011	533.683	445.616	12.257	44.066	31.744	717.328	703.557	13.771	206.393
Αύγ. – Aug.	1.482.228	1.259.565	535.535	446.389	12.368	44.109	32.669	724.030	709.735	14.295	222.663
Σεπτ. – Sept.	1.499.209	1.266.203	547.568	454.840	12.366	44.057	36.305	718.635	704.046	14.589	233.006
Οκτ. – Oct.	1.565.174	1.323.622	536.407	441.789	12.589	44.017	38.012	787.215	769.920	17.295	241.552
Νοέμ. – Nov.	1.603.663	1.293.858	521.947	426.722	12.608	44.022	38.595	771.911	748.738	23.173	309.805
Δεκ. – Dec.	1.873.785	1.323.785	544.089	446.792	12.691	44.020	40.586	779.696	756.414	23.282	550.000
2001 Ιαν. – Jan.	5,4	3,8	1,5	1,3	...	0,1	0,1	2,3	2,2	0,1	1,6
Φεβρ. – Feb.	4,8	3,7	1,5	1,3	...	0,1	0,1	2,2	2,1	0,1	1,1
Μάρτ. – Mar.	4,6	3,9	1,5	1,2	...	0,1	0,2	2,4	2,3	0,1	0,7
Απρ. – Apr.	4,6	3,9	1,5	1,2	...	0,1	0,2	2,4	2,3	0,1	0,7
Μάιος – May	4,5	3,8	1,4	1,1	...	0,1	0,2	2,4	2,3	0,1	0,7
Ιούν. – June	4,5	3,8	1,4	1,1	...	0,1	0,2	2,4	2,3	0,1	0,7
Ιούλ. – July	4,5	3,8	1,4	1,1	...	0,1	0,2	2,4	2,3	0,1	0,7
Αύγ. – Aug.	4,7	3,8	1,4	1,1	...	0,1	0,2	2,4	2,3	0,1	0,9
Σεπτ. – Sept.	4,6	3,8	1,5	1,2	...	0,1	0,2	2,3	2,2	0,1	0,8
Οκτ. – Oct.	4,3	3,7	1,5	1,2	...	0,1	0,2	2,2	2,1	0,1	0,6
Νοέμ. – Nov.	4,8	3,7	1,5	1,1	...	0,1	0,3	2,2	2,1	0,1	1,1
Δεκ. – Dec.	5,3	3,7	1,4	1,2	...	0,1	0,1	2,3	2,2	0,1	1,6
2002 Ιαν. – Jan.	4,8	3,2	1,3	1,1	0,2	1,9	1,8	0,1	1,6
Φεβρ. – Feb.	4,8	3,0	1,0	0,8	0,2	2,0	1,9	0,1	1,8
Μάρτ. – Mar.	4,9	3,1	1,0	0,7	0,3	2,1	2,0	0,1	1,8
Απρ. – Apr.	4,1	3,2	1,0	0,7	0,3	2,2	2,1	0,1	0,9
Μάιος – May	4,2	3,2	1,0	0,7	0,3	2,2	2,1	0,1	1,0
Ιούν. – June	4,1	3,2	1,0	0,7	0,3	2,2	2,0	0,2	0,9
Ιούλ. – July	4,2	3,2	1,0	0,7	0,3	2,2	2,1	0,1	1,0
Αύγ. – Aug.*	4,2	3,2	1,0	0,8	0,2	2,2	2,1	0,1	1,0
Σεπτ. – Sept.

(1) Βλ. υποσημείωση (1)(2) στον πίνακα 17, σελ. 33.
 (α) Βλ. υποσημείωση (ε) στον πίνακα 17, σελ. 33.
 (β) Βλ. υποσημείωση (στ) στον πίνακα 17, σελ. 33.
 (γ) Βλ. υποσημείωση (η) στον πίνακα 17, σελ. 33.
 * Προσωρινά στοιχεία.

(1) See footnote (1)(2) table 17, p. 33.
 (α) See footnote (ε) table 17, p. 33.
 (β) See footnote (στ) table 17, p. 33.
 (γ) See footnote (η) table 17, p. 33.
 * Provisional data.

21. Χρηματοδότηση της μεταποίησης και των μεταλλείων (1)

Credit to manufacturing and mining (1)

Υπόλοιπα στο τέλος της περιόδου – Outstanding balance at the end of period

Εκατομμύρια δραχμές

Million drachmas

Τέλος έτους ή μηνός End of year or month	Γενικό Σύνολο Grand Total	Βιομηχανία και μεταλλεία Industry and mining			Βιοτεχνία Small-scale industry						
		Σύνολο Total	Βραχυπρό- θεσμα δάνεια Short - term loans	Μακροπρό- θεσμα δάνεια Long - term loans	Σύνολο Total	Από το Ειδικό Κεφάλαιο NE 197/1978 Loans from special funds			Από τα ίδια διαθέσιμα Loans from own sources		
						Σύνολο Total	Βραχυπρό- θεσμα δάνεια Short - term loans	Μακροπρό- θεσμα δάνεια Long - term loans	Σύνολο Total	Βραχυπρό- θεσμα δάνεια Short - term loans	Μακροπρό- θεσμα δάνεια Long - term loans
1990 (α)	1.764.570	1.346.857	870.865	475.992	417.713	306.092	179.515	126.577	111.621	97.626	13.995
1991 (β)	2.002.532	1.568.913	1.038.070	530.843	433.619	288.523	162.814	125.709	145.096	125.615	19.481
1992 (γ)	2.200.033	1.734.567	1.202.252	532.315	465.466	290.135	171.507	118.628	175.331	152.588	22.743
1993 (δ)	2.191.273	1.713.530	1.178.379	535.151	477.743	275.086	164.515	110.571	202.657	175.707	26.950
1994 (ε)	2.437.924	1.913.435	1.342.689	570.746	524.489	300.649	187.168	113.481	223.840	195.383	28.457
1995	2.788.911	2.177.768	1.604.931	572.837	611.143	333.931	215.375	118.556	277.212	246.111	31.101
1996 (στ)	3.028.884	2.369.954	1.868.776	501.178	658.930	318.502	194.382	124.120	340.428	298.493	41.935
1997 (ζ)	3.185.394	2.459.864	1.973.691	486.173	725.530	310.625	176.221	134.404	414.905	358.174	56.731
1998	3.200.012	2.394.632	1.893.040	501.592	805.380	314.700	177.647	137.053	490.680	419.513	71.167
1999	3.571.582	2.735.753	2.173.537	562.216	835.829	301.564	167.595	133.969	534.265	449.475	84.790
2000	4.028.910	3.162.275	2.515.126	647.149	866.635	275.247	142.218	133.029	591.388	479.523	111.865
2001	12,6	9,7	7,5	2,2	2,9	0,8	0,4	0,4	2,1	1,7	0,4
2000 Απρ. – Apr.	3.572.516	2.727.772	2.153.066	574.706	844.744	288.549	158.789	129.760	556.195	471.548	84.647
Μάιος – May	3.573.168	2.747.616	2.171.669	575.947	825.552	285.660	156.118	129.542	539.892	455.653	84.239
Ιούν. – June	3.638.897	2.786.469	2.200.327	586.142	852.428	289.652	159.207	130.445	562.776	478.290	84.486
Ιούλ. – July	3.661.738	2.811.306	2.235.128	576.178	850.432	286.325	157.117	129.208	564.107	479.911	84.196
Αύγ. – Aug.	3.708.468	2.867.115	2.287.721	579.394	841.353	280.413	152.742	127.671	560.940	476.660	84.280
Σεπτ. – Sept.	3.847.874	2.985.380	2.402.519	582.861	862.494	280.976	153.237	127.739	581.518	497.483	84.035
Οκτ. – Oct.	3.866.795	3.022.019	2.465.566	556.453	844.776	277.288	145.852	131.436	567.488	468.429	99.059
Νοέμ. – Nov.	4.008.793	3.161.441	2.536.136	625.305	847.352	273.847	142.870	130.977	573.505	463.056	110.442
Δεκ. – Dec.	4.028.910	3.162.275	2.515.126	647.149	866.635	275.247	142.218	133.029	591.388	479.523	111.865
2001 Ιαν. – Jan.	11,6	9,1	7,3	1,8	2,5	0,8	0,4	0,4	1,7	1,4	0,3
Φεβρ. – Feb.	11,8	9,3	7,5	1,8	2,5	0,8	0,4	0,4	1,7	1,4	0,3
Μάρτ. – Mar.	12,0	9,5	7,6	1,9	2,5	0,7	0,3	0,4	1,8	1,5	0,3
Απρ. – Apr.	11,8	9,3	7,4	1,9	2,5	0,7	0,3	0,4	1,8	1,5	0,3
Μάιος – May	12,2	9,6	7,9	1,7	2,6	0,8	0,4	0,4	1,8	1,5	0,3
Ιούν. – June	12,5	9,8	8,0	1,8	2,7	0,8	0,4	0,4	1,9	1,6	0,3
Ιούλ. – July	12,7	10,0	8,1	1,9	2,7	0,8	0,4	0,4	1,9	1,6	0,3
Αύγ. – Aug.	12,6	9,9	8,0	1,9	2,7	0,8	0,4	0,4	1,9	1,6	0,3
Σεπτ. – Sept.	12,8	10,1	8,2	1,9	2,7	0,8	0,4	0,4	1,9	1,6	0,3
Οκτ. – Oct.	12,7	10,0	8,0	2,0	2,7	0,7	0,4	0,3	2,0	1,6	0,4
Νοέμ. – Nov.	12,7	10,0	8,0	2,0	2,7	0,7	0,4	0,3	2,0	1,6	0,4
Δεκ. – Dec.	12,6	9,7	7,5	2,2	2,9	0,8	0,4	0,4	2,1	1,7	0,4
2002 Ιαν. – Jan.	12,4	9,6	7,4	2,2	2,8	0,8	0,4	0,4	2,0	1,6	0,4
Φεβρ. – Feb.	12,7	9,9	7,6	2,3	2,8	0,8	0,4	0,4	2,0	1,6	0,4
Μάρτ. – Mar.	13,2	10,3	7,9	2,4	2,9	0,8	0,4	0,4	2,1	1,6	0,5
Απρ. – Apr.	12,8	10,0	7,6	2,4	2,8	0,8	0,4	0,4	2,0	1,6	0,4
Μάιος – May	12,9	10,0	7,7	2,3	2,9	0,8	0,4	0,4	2,1	1,6	0,5
Ιούν. – June	13,4	10,4	8,0	2,4	3,0	0,8	0,4	0,4	2,2	1,7	0,5
Ιούλ. – July	13,7	10,8	8,3	2,5	2,9	0,7	0,3	0,4	2,2	1,7	0,5
Αύγ. – Aug.*	13,6	10,7	8,1	2,6	2,9	0,7	0,3	0,4	2,2	1,7	0,5
Σεπτ. – Sept.

(1) Βλ. υποσημείωση (1)(2) στον πίνακα 17, σελ. 33.

(α) Βλ. υποσημείωση (γ) στον πίνακα 17, σελ. 33.

(β) Βλ. υποσημείωση (δ) στον πίνακα 17, σελ. 33.

(γ) Βλ. υποσημείωση (ε) στον πίνακα 17, σελ. 33.

(δ) Βλ. υποσημείωση (στ) στον πίνακα 17, σελ. 33.

(ε) Βλ. υποσημείωση (ζ) στον πίνακα 17, σελ. 33.

(στ) Βλ. υποσημείωση (η) στον πίνακα 17, σελ. 33.

(ζ) Βλ. υποσημείωση (θ) στον πίνακα 17, σελ. 33.

* Προσωρινά στοιχεία.

(1) See footnote (1)(2) table 17, p. 33.

(α) See footnote (γ) table 17, p. 33.

(β) See footnote (δ) table 17, p. 33.

(γ) See footnote (ε) table 17, p. 33.

(δ) See footnote (στ) table 17, p. 33.

(ε) See footnote (ζ) table 17, p. 33.

(στ) See footnote (η) table 17, p. 33.

(ζ) See footnote (θ) table 17, p. 33.

* Provisional data.

22. Χρηματοδότηση του εμπορίου (1)

Credit to trade (1)

Υπόλοιπα στο τέλος της περιόδου – Outstanding balance at the end of period

Εκατομμύρια δραχμές

Million drachmas

Τέλος έτους ή μηνός End of year or month	Σύνολο Total	Εσωτερικό εμπόριο Domestic trade	Εισαγωγικό εμπόριο Import trade	Εξαγωγικό εμπόριο Export trade	Καπνεμπόριο Tobacco trade
1990	499.662	330.021	97.538	32.818	39.285
1991	622.728	411.558	110.949	51.485	48.736
1992	825.947	580.508	130.620	68.021	46.798
1993	1.042.875	753.023	175.658	63.906	50.288
1994	1.231.810	925.409	190.300	61.851	54.250
1995	1.584.839	1.232.212	234.726	69.603	48.298
1996	1.890.382	1.471.120	294.947	73.898	50.417
1997	2.316.855	1.837.432	340.857	78.676	59.890
1998	2.971.450	2.248.357	557.907	81.392	83.794
1999	3.141.116	2.404.835	580.423	65.645	90.213
2000	4.216.519	3.153.381	901.881	66.012	95.245
2001	15,5	11,9	3,0	0,3	0,3
2000 Απρ. – Apr.	3.582.974	2.725.590	692.903	56.463	108.018
Μάιος – May	3.633.448	2.750.696	712.003	57.063	113.686
Ιούν. – June	3.780.972	2.881.146	729.117	60.600	110.109
Ιούλ. – July	3.904.182	2.940.747	783.885	67.925	111.625
Αύγ. – Aug.	3.942.726	2.950.961	813.299	67.519	110.947
Σεπτ. – Sept.	4.130.741	3.086.673	864.128	72.708	107.232
Οκτ. – Oct.	4.162.263	3.080.260	897.312	78.119	106.572
Νοέμ. – Nov.	4.200.803	3.094.467	925.860	78.735	101.741
Δεκ. – Dec.	4.216.519	3.153.381	901.881	66.012	95.245
2001 Ιαν. – Jan.	12,4	9,3	2,6	0,2	0,3
Φεβρ. – Feb.	12,4	9,3	2,6	0,2	0,3
Μάρτ. – Mar.	12,7	9,5	2,8	0,2	0,2
Απρ. – Apr.	12,7	9,4	2,8	0,2	0,3
Μάιος – May	13,6	10,2	2,9	0,2	0,3
Ιούν. – June	14,1	10,6	2,9	0,3	0,3
Ιούλ. – July	14,0	10,4	3,0	0,3	0,3
Αύγ. – Aug.	14,0	10,4	3,1	0,2	0,3
Σεπτ. – Sept.	14,5	10,6	3,3	0,3	0,3
Οκτ. – Oct.	14,5	10,8	3,1	0,3	0,3
Νοέμ. – Nov.	14,8	11,0	3,2	0,3	0,3
Δεκ. – Dec.	15,5	11,9	3,0	0,3	0,3
2002 Ιαν. – Jan.	15,2	12,8	2,0	0,2	0,2
Φεβρ. – Feb.	15,8	13,2	2,0	0,4	0,2
Μάρτ. – Mar.	15,8	13,2	2,0	0,4	0,2
Απρ. – Apr.	15,9	13,3	2,0	0,4	0,2
Μάιος – May	16,1	13,4	2,0	0,4	0,3
Ιούν. – June	16,5	13,9	1,9	0,4	0,3
Ιούλ. – July	16,6	13,8	2,1	0,4	0,3
Αύγ. – Aug.*	16,6	13,8	2,1	0,4	0,3
Σεπτ. – Sept.

(1) Βλ. υποσημείωση (1)(2) στον πίνακα 17, σελ. 33.

* Προσωρινά στοιχεία.

(1) See footnote (1)(2) table 17, p. 33.

* Provisional data.

23. Χρηματοδότηση των λοιπών κλάδων του ιδιωτικού τομέα (1)
Credit to other activities in the private sector (1)

Υπόλοιπα στο τέλος της περιόδου – Outstanding balance at the end of period

Εκατομμύρια δραχμές

Million drachmas

Τέλος έτους ή μηνός End of year or month	Γενικό Σύνολο Grand Total	Τουρισμός – Tourism			Ναυτιλία Shipping	Καταναλωτική πίστη Consumer credit	Λοιπά Other
		Σύνολο Total	Βραχυπρόθεσμα δάνεια Short-term loans	Μακροπρόθεσμα δάνεια Long-term loans			
1990	572.112	229.118	27.170	201.948	93.140	64.597	185.257
1991	700.244	276.259	36.195	240.064	136.782	73.574	213.629
1992 (α)	823.281	304.221	46.669	257.552	182.534	97.224	239.302
1993	1.004.227	324.177	48.846	275.331	262.150	128.329	289.571
1994	1.234.595	343.451	54.882	288.569	287.679	230.727	372.738
1995	1.704.210	398.521	81.233	317.288	354.052	423.108	528.529
1996 (β)	2.114.791	439.060	103.723	335.337	386.964	574.453	714.314
1997	2.600.690	464.657	121.868	342.789	490.474	731.560	913.999
1998	3.185.838	513.072	164.442	348.630	548.045	1.000.600	1.124.121
1999	3.764.137	547.723	171.157	376.566	588.200	1.315.920	1.312.294
2000	5.400.300	618.221	183.714	434.507	731.507	1.877.989	2.172.583
2001	23,7	2,2	0,7	1,5	3,8	7,9	9,8
2000 Απρ. – Apr.	4.254.815	589.555	187.464	402.091	651.241	1.372.418	1.641.601
Μάιος – May	4.390.935	592.688	186.962	405.726	651.421	1.418.780	1.728.046
Ιούν. – June	4.564.839	600.573	191.391	409.182	640.552	1.471.773	1.851.941
Ιούλ. – July	4.692.869	594.848	186.626	408.222	674.147	1.523.939	1.899.935
Αύγ. – Aug.	4.926.678	599.081	180.923	418.158	707.727	1.614.359	2.005.511
Σεπτ. – Sept.	5.099.220	601.056	181.579	419.477	749.742	1.647.121	2.101.301
Οκτ. – Oct.	5.251.804	606.735	180.692	426.043	807.568	1.733.080	2.104.421
Νοέμ. – Nov.	5.302.805	597.636	170.056	427.580	784.416	1.798.507	2.122.246
Δεκ. – Dec.	5.400.300	618.221	183.714	434.507	731.507	1.877.989	2.172.583
2001 Ιαν. – Jan.	17,7	1,9	0,6	1,3	3,6	5,6	6,6
Φεβρ. – Feb.	18,1	1,9	0,6	1,3	3,6	5,7	6,9
Μάρτ. – Mar.	18,9	1,9	0,6	1,3	3,8	6,0	7,2
Απρ. – Apr.	19,5	2,0	0,6	1,4	3,8	6,1	7,6
Μάιος – May	19,9	2,0	0,6	1,4	4,0	6,3	7,6
Ιούν. – June	20,6	2,1	0,6	1,5	4,0	6,5	8,0
Ιούλ. – July	20,9	2,1	0,6	1,5	3,9	6,7	8,2
Αύγ. – Aug.	21,1	2,0	0,6	1,4	3,8	6,9	8,4
Σεπτ. – Sept.	21,6	2,0	0,5	1,5	3,8	7,1	8,7
Οκτ. – Oct.	22,1	2,0	0,5	1,5	3,7	7,4	9,0
Νοέμ. – Nov.	23,0	2,0	0,6	1,4	3,7	7,5	9,8
Δεκ. – Dec.	23,7	2,2	0,7	1,5	3,8	7,9	9,8
2002 Ιαν. – Jan.	24,4	2,2	0,7	1,5	3,7	7,8	10,7
Φεβρ. – Feb.	24,4	2,3	0,7	1,6	3,7	7,9	10,5
Μάρτ. – Mar.	24,4	2,3	0,7	1,6	3,6	8,1	10,4
Απρ. – Apr.	24,9	2,3	0,7	1,6	3,6	8,3	10,7
Μάιος – May	25,3	2,4	0,7	1,7	3,5	8,5	10,9
Ιούν. – June	26,0	2,4	0,7	1,7	3,5	8,7	11,4
Ιούλ. – July	26,4	2,4	0,7	1,7	3,5	8,9	11,6
Αύγ. – Aug.*	26,6	2,4	0,7	1,7	3,6	9,0	11,6
Σεπτ. – Sept.

(1) Βλ. υποσημείωση (1)(2) στον πίνακα 17, σελ. 33.

(α) Βλ. υποσημείωση (ε) στον πίνακα 17, σελ. 33.

(β) Βλ. υποσημείωση (η) στον πίνακα 17, σελ. 33.

* Προσωρινά στοιχεία.

(1) See footnote (1)(2) table 17, p. 33.

(a) See footnote (e) table 17, p. 33.

(β) See footnote (η) table 17, p. 33.

* Provisinal data.

24. Χρηματοδότηση των δημόσιων επιχειρήσεων και οργανισμών (1)

Credit to public enterprises and entities (1)

Υπόλοιπα στο τέλος της περιόδου – Outstanding balance at the end of period

Εκατομμύρια δραχμές

Million drachmas

Τέλος έτους ή μηνός End of year or month	Γενικό Σύνολο Grand Total	Δημόσιες επιχειρήσεις Public enterprises				Δημόσιοι οργανισμοί Public entities				Λογαριασμοί ειδικών διαχειρίσεων Δημοσίου Special management accounts of the State
		Σύνολο Total	Ηλεκτρική ενέργεια Energy	Μεταφορές και επικοινωνίες Transport and commu- nications	Λοιπά Other	Σύνολο Total	Κοινωνική ασφάλιση Social insurance	Τοπική αυτοδιοί- κηση Local authorities	Λοιπά Other	
1990 (α)	1.468.861	636.935	190.207	242.023	204.705	676.093	532.885	48.295	94.913	155.833
1991 (β)	1.307.844	497.339	172.832	160.387	164.120	633.898	434.179	53.453	146.266	176.607
1992 (γ)	1.336.316	432.352	144.400	127.231	160.721	610.556	342.519	61.004	207.033	293.408
1993 (δ)	1.549.248	497.433	117.507	208.044	171.882	713.576	368.741	71.154	273.681	338.239
1994 (ε)	1.462.782	543.073	161.210	226.442	155.421	621.703	220.482	79.388	321.833	298.006
1995	1.693.208	581.050	214.540	213.998	152.512	663.593	242.472	86.717	334.404	448.565
1996 (στ)	1.683.488	615.122	276.177	213.402	125.543	595.550	190.934	117.692	286.924	472.816
1997 (ζ)	1.706.984	674.973	291.065	241.578	142.330	558.904	171.648	123.563	263.693	473.107
1998	1.990.665	892.213	438.547	268.621	185.045	520.826	145.595	131.395	243.836	577.626
1999	1.977.803	812.999	319.233	275.824	217.942	515.703	172.819	135.129	207.755	649.101
2000	2.110.502	906.276	366.188	279.748	260.340	654.226	200.701	213.283	240.242	550.000
2001	6,1	2,5	1,0	0,6	0,9	2,0	0,4	0,7	0,9	1,6
2000 Απρ. – Apr.	1.533.564	812.706	304.353	266.066	242.287	505.685	124.294	164.976	216.415	215.173
Μάιος – May	1.527.063	806.613	304.456	267.899	234.258	504.995	124.249	167.344	213.402	215.455
Ιούν. – June	1.562.824	824.614	316.517	274.299	233.798	519.853	125.989	179.824	214.040	218.357
Ιούλ. – July	1.542.801	811.235	313.014	266.814	231.407	525.173	125.736	193.370	206.067	206.393
Αύγ. – Aug.	1.608.585	843.416	334.324	266.403	242.689	542.506	132.468	193.714	216.324	222.663
Σεπτ. – Sept.	1.653.860	880.099	360.080	265.144	254.875	540.755	132.545	190.399	217.811	233.006
Οκτ. – Oct.	1.686.586	901.408	381.088	267.540	252.780	543.626	132.245	194.806	216.575	241.552
Νοέμ. – Nov.	1.760.124	926.018	385.762	282.749	257.507	524.301	132.168	201.316	190.817	309.805
Δεκ. – Dec.	2.110.502	906.276	366.188	279.748	260.340	654.226	200.701	213.283	240.242	550.000
2001 Ιαν. – Jan.	6,0	2,7	1,2	0,8	0,7	1,7	0,5	0,6	0,6	1,6
Φεβρ. – Feb.	5,4	2,7	1,2	0,8	0,7	1,6	0,4	0,6	0,6	1,1
Μάρτ. – Mar.	5,1	2,8	1,3	0,8	0,7	1,6	0,4	0,6	0,6	0,7
Απρ. – Apr.	5,0	2,7	1,3	0,7	0,7	1,6	0,4	0,6	0,6	0,7
Μάιος – May	5,0	2,8	1,3	0,7	0,8	1,5	0,3	0,6	0,6	0,7
Ιούν. – June	5,0	2,8	1,2	0,8	0,8	1,5	0,3	0,6	0,6	0,7
Ιούλ. – July.	4,8	2,6	1,1	0,7	0,8	1,5	0,3	0,6	0,6	0,7
Αύγ. – Aug.	5,1	2,7	1,2	0,7	0,8	1,5	0,2	0,7	0,6	0,9
Σεπτ. – Sept.	4,8	2,5	1,1	0,6	0,8	1,5	0,2	0,7	0,6	0,8
Οκτ. – Oct.	4,6	2,5	1,1	0,6	0,8	1,5	0,2	0,7	0,6	0,6
Νοέμ. – Nov.	5,2	2,7	1,2	0,6	0,9	1,4	0,2	0,7	0,5	1,1
Δεκ. – Dec.	6,1	2,5	1,0	0,6	0,9	2,0	0,4	0,7	0,9	1,6
2002 Ιαν. – Jan.	6,0	2,4	1,0	0,5	0,9	2,0	0,4	0,7	0,9	1,6
Φεβρ. – Feb.	6,2	2,4	1,0	0,6	0,8	2,0	0,4	0,7	0,9	1,8
Μάρτ. – Mar.	6,2	2,4	1,0	0,6	0,8	2,0	0,4	0,7	0,9	1,8
Απρ. – Apr.	5,2	2,4	1,0	0,6	0,8	1,9	0,3	0,7	0,9	0,9
Μάιος – May	5,2	2,3	0,9	0,6	0,8	1,9	0,3	0,7	0,9	1,0
Ιούν. – June	5,1	2,3	0,9	0,6	0,8	1,9	0,3	0,7	0,9	0,9
Ιούλ. – July.	4,9	2,1	0,8	0,5	0,8	1,8	0,3	0,7	0,8	1,0
Αύγ. – Aug.*	5,1	2,3	0,8	0,7	0,8	1,8	0,3	0,7	0,8	1,0
Σεπτ. – Sept.

(1) Βλ. υποσημείωση (1)(2) στον πίνακα 17, σελ. 33.

(α) Βλ. υποσημείωση (γ) στον πίνακα 17, σελ. 33.

(β) Βλ. υποσημείωση (δ) στον πίνακα 17, σελ. 33.

(γ) Βλ. υποσημείωση (ε) στον πίνακα 17, σελ. 33.

(δ) Βλ. υποσημείωση (στ) στον πίνακα 17, σελ. 33.

(ε) Βλ. υποσημείωση (ζ) στον πίνακα 17, σελ. 33.

(στ) Βλ. υποσημείωση (η) στον πίνακα 17, σελ. 33.

(ζ) Βλ. υποσημείωση (θ) στον πίνακα 17, σελ. 33.

* Προσωρινά στοιχεία.

(1) See footnote (1)(2) table 17, p. 33.

(α) See footnote (γ) table 17, p. 33.

(β) See footnote (δ) table 17, p. 33.

(γ) See footnote (ε) table 17, p. 33.

(δ) See footnote (στ) table 17, p. 33.

(ε) See footnote (ζ) table 17, p. 33.

(στ) See footnote (η) table 17, p. 33.

(ζ) See footnote (θ) table 17, p. 33.

* Provisional data.

25. Χρηματοδότηση από τις εμπορικές τράπεζες κατά κλάδο δραστηριότητας (1)(2)(3)

Commercial banks' credit by sector of economic activity (1)(2)(3)

Υπόλοιπα στο τέλος της περιόδου – Outstanding balance at the end of period

Εκατομμύρια δραχμές

Million drachmas

Τέλος έτους ή μηνός End of year or month	Γενικό Σύνολο Grand Total	Ιδιωτικός τομέας Private sector									Δημόσιος τομέας Public sector (α)
		Σύνολο Total	Ανάλυση κατά διάρκεια By maturity		Ανάλυση κατά κλάδο By sector						
			Βραχυπρό- θεσμα δάνεια Short-term loans	Μακροπρό- θεσμα δάνεια Long-term loans	Βιομηχανία και μεταλλεία Industry and mining			Βιοτεχνία Small- scale industry	Εμπόριο Trade	Λοιπά Other	
					Σύνολο Total	Βραχυπρό- θεσμα δάνεια Short-term loans	Μακροπρό- θεσμα δάνεια Long-term loans				
1990 (β)	2.659.391	2.146.715	1.605.213	541.502	863.032	663.003	200.029	404.792	486.086	392.805	512.676
1991 (γ)	2.862.803	2.443.015	1.849.827	593.188	924.751	715.684	209.067	417.678	607.097	493.489	419.788
1992 (δ)	3.277.024	2.867.997	2.256.382	611.615	996.563	800.244	196.319	445.237	790.976	635.221	409.027
1993	3.836.469	3.362.789	2.693.099	669.690	1.100.304	914.165	186.139	456.129	995.478	810.878	473.680
1994 (ε)	4.483.443	3.957.938	3.229.538	728.400	1.240.456	1.063.694	176.762	503.459	1.170.149	1.043.874	525.505
1995	5.739.117	5.150.115	4.137.360	1.012.755	1.511.818	1.297.510	214.308	593.787	1.499.098	1.545.412	589.002
1996 (στ)	6.966.234	6.261.432	4.953.219	1.308.213	1.734.597	1.519.763	214.834	644.397	1.796.323	2.086.115	704.802
1997 (ζ)	8.236.496	7.474.996	5.757.942	1.717.054	1.798.711	1.591.341	207.370	711.781	2.219.364	2.745.140	761.500
1998	10.749.752	9.846.409	6.707.698	3.138.711	1.712.678	1.502.922	209.756	792.719	2.856.513	4.484.499	903.343
1999	12.038.969	11.263.270	7.586.176	3.677.094	1.963.312	1.706.776	256.536	824.451	3.043.574	5.431.933	775.699
2000	15.759.734	14.863.823	10.014.306	4.849.517	2.382.194	2.084.068	298.126	840.700	4.076.474	7.564.455	895.911
2001	71,2	66,8	40,5	26,3	9,1	7,5	1,6	2,9	15,5	39,3	4,4
2000 Απρ. – Apr.	13.004.141	12.268.545	8.366.916	3.901.629	2.010.619	1.737.185	273.434	835.563	3.467.199	5.955.164	735.596
Μάιος – May	13.219.345	12.487.560	8.492.197	3.995.363	2.031.528	1.762.242	269.286	816.814	3.509.464	6.129.754	731.785
Ιούν. – June	13.658.437	12.914.898	8.866.077	4.048.821	2.079.667	1.800.016	279.651	840.938	3.656.327	6.337.966	743.589
Ιούλ. – July	13.968.829	13.232.132	9.114.971	4.117.161	2.098.621	1.830.293	268.328	839.207	3.777.309	6.516.995	736.697
Αύγ. – Aug.	14.452.722	13.693.047	9.321.011	4.372.036	2.145.976	1.877.442	268.534	829.824	3.821.366	6.895.881	759.675
Σεπτ. – Sept.	15.013.961	14.226.053	9.742.820	4.483.233	2.258.035	1.986.118	271.917	850.829	4.001.204	7.115.985	787.908
Οκτ. – Oct.	15.279.284	14.475.119	9.798.420	4.676.699	2.285.534	2.002.049	283.485	829.941	4.028.572	7.331.072	804.165
Νοέμ. – Nov.	15.504.185	14.695.950	9.934.938	4.761.012	2.389.717	2.109.335	280.382	821.439	4.060.932	7.423.862	808.235
Δεκ. – Dec.	15.759.734	14.863.823	10.014.306	4.849.517	2.382.194	2.084.068	298.126	840.700	4.076.474	7.564.455	895.911
2001 Ιαν. – Jan.	47,9	45,4	29,5	15,9	6,9	6,1	0,8	2,4	12,0	24,1	2,5
Φεβρ. – Feb.	48,6	46,2	29,9	16,3	7,1	6,2	0,9	2,4	12,0	24,7	2,4
Μάρτ. – Mar.	50,3	47,8	31,0	16,8	7,3	6,4	0,9	2,4	12,3	25,8	2,5
Απρ. – Apr.	50,8	48,3	31,1	17,2	7,1	6,2	0,9	2,4	12,3	26,5	2,5
Μάιος – May	52,4	50,0	32,0	18,0	7,3	6,4	0,9	2,5	12,7	27,5	2,4
Ιούν. – June	53,9	51,5	32,7	18,8	7,3	6,4	0,9	2,6	13,2	28,4	2,4
Ιούλ. – July	63,9	60,8	37,8	23,0	9,4	8,1	1,3	2,7	14,0	34,7	3,1
Αύγ. – Aug.	64,6	61,3	37,6	23,7	9,4	8,0	1,4	2,7	14,0	35,2	3,3
Σεπτ. – Sept.	65,9	62,8	38,6	24,2	9,6	8,2	1,4	2,7	14,5	36,0	3,1
Οκτ. – Oct.	66,3	63,5	38,8	24,7	9,4	8,0	1,4	2,7	14,5	36,9	2,8
Νοέμ. – Nov.	68,6	65,1	39,9	25,2	9,4	8,0	1,4	2,7	14,8	38,2	3,5
Δεκ. – Dec.	71,2	66,8	40,5	26,3	9,1	7,5	1,6	2,9	15,5	39,3	4,4
2002 Ιαν. – Jan.	71,1	66,7	39,9	26,8	9,0	7,4	1,6	2,8	15,2	39,7	4,4
Φεβρ. – Feb.	72,4	67,9	41,0	26,9	9,3	7,6	1,7	2,8	15,8	40,0	4,5
Μάρτ. – Mar.	73,4	68,9	41,4	27,5	9,7	7,9	1,8	2,9	15,8	40,5	4,5
Απρ. – Apr.	73,1	69,6	41,2	28,4	9,3	7,6	1,7	2,8	15,9	41,6	3,5
Μάιος – May	74,2	70,7	42,0	28,7	9,4	7,7	1,7	2,9	16,1	42,3	3,5
Ιούν. – June	75,9	72,5	43,2	29,3	9,7	7,9	1,8	3,0	16,5	43,3	3,4
Ιούλ. – July	77,1	73,8	43,5	30,3	10,1	8,2	1,9	2,9	16,6	44,2	3,3
Αύγ. – Aug.*	77,8	74,4	43,6	30,8	10,0	8,1	1,9	2,9	16,6	44,9	3,4
Σεπτ. – Sept.

(1) Από το Δεκέμβριο 1994 περιλαμβάνονται και οι συνεταιριστικές τράπεζες.

(2) Βλ. υποσημείωση (1)(2) στον πίνακα 17, σελ. 33.

(3) Βλ. υποσημείωση (β) στον πίνακα 18, σελ. 34.

(α) Βλ. υποσημείωση (β) στον πίνακα 17, σελ. 33.

(β) Βλ. υποσημείωση (γ) στον πίνακα 17, σελ. 33.

(γ) Βλ. υποσημείωση (δ) στον πίνακα 17, σελ. 33.

(δ) Βλ. υποσημείωση (ε) στον πίνακα 17, σελ. 33.

(ε) Βλ. υποσημείωση (ζ) στον πίνακα 17, σελ. 33.

(στ) Βλ. υποσημείωση (η) στον πίνακα 17, σελ. 33.

(ζ) Βλ. υποσημείωση (θ) στον πίνακα 17, σελ. 33.

* Προσωρινά στοιχεία.

(1) From December 1994 including cooperative banks.

(2) See footnote (1)(2) table 17, p. 33.

(3) See footnote (β) table 18, p. 34.

(α) See footnote (β) table 17, p. 33.

(β) See footnote (γ) table 17, p. 33.

(γ) See footnote (δ) table 17, p. 33.

(δ) See footnote (ε) table 17, p. 33.

(ε) See footnote (ζ) table 17, p. 33.

(στ) See footnote (η) table 17, p. 33.

(ζ) See footnote (θ) table 17, p. 33.

* Provisional data.

26. Χρηματοδότηση από τους ειδικούς πιστωτικούς οργανισμούς κατά κλάδο δραστηριότητας (α)(1)(2)
Specialised credit institutions' credit by sector of economic activity (α)(1)(2)

Υπόλοιπα στο τέλος της περιόδου – Outstanding balance at the end of period

Εκατομμύρια δραχμές

Million drachmas

Τέλος έτους ή μηνός End of year or month	Γενικό Σύνολο Grand Total	Ιδιωτικός τομέας Private sector								Δημόσιος τομέας Public sector (β)
		Σύνολο Total	Ανάλυση κατά διάρκεια By maturity		Ανάλυση κατά κλάδο By sector					
			Βραχυπρό- θεσμα δάνεια Short-term loans	Μακροπρό- θεσμα δάνεια Long-term loans	Γεωργία Agricul- ture	Μεταποίηση Manufac- turing	Εμπόριο Trade	Οικισμός Housing	Λοιπά Other	
1990 (γ)	3.266.522	2.310.337	802.941	1.507.396	917.284	496.746	13.576	666.267	216.464	956.185
1991 (δ)	3.579.768	2.691.712	1.023.375	1.668.337	1.030.649	660.103	15.631	729.635	255.694	888.056
1992 (ε)	3.887.459	2.960.170	1.134.421	1.825.749	1.119.697	758.233	34.971	794.626	252.643	927.289
1993 (στ)	3.721.722	2.646.154	719.923	1.926.231	838.693	634.840	47.397	846.506	278.718	1.075.568
1994 (ζ)	3.804.029	2.866.752	774.445	2.092.307	895.933	694.009	61.661	909.943	305.206	937.277
1995	4.282.086	3.177.880	856.726	2.321.154	1.023.488	683.306	85.741	1.056.137	329.208	1.104.206
1996 (η)	4.393.350	3.414.664	950.553	2.464.111	1.078.534	649.890	94.059	1.255.000	337.181	978.686
1997 (θ)	4.636.246	3.670.787	979.152	2.691.635	1.105.021	674.902	97.491	1.454.610	338.763	965.459
1998	4.058.623	2.971.301	1.043.388	1.927.913	1.106.470	694.615	114.937	779.107	276.172	1.087.322
1999	4.575.482	3.373.378	1.224.451	2.148.927	1.192.161	783.819	97.542	956.828	343.028	1.202.104
2000	5.161.173	3.946.582	1.358.534	2.588.048	1.273.630	806.016	140.045	1.214.574	512.317	1.214.591
2001	6,1	4,4	0,1	4,3	...	0,6	...	3,2	0,6	1,7
2000 Απρ. – Apr.	4.245.971	3.448.003	1.240.572	2.207.431	1.168.469	726.334	115.775	1.028.354	409.071	797.968
Μάιος – May	4.297.974	3.502.696	1.259.595	2.243.101	1.181.467	724.826	123.984	1.050.667	421.752	795.278
Ιούν. – June	4.377.077	3.557.792	1.291.037	2.266.755	1.192.123	718.292	124.645	1.092.444	430.288	819.285
Ιούλ. – July	4.428.150	3.622.046	1.301.726	2.320.320	1.207.619	723.910	126.873	1.122.046	441.598	806.104
Αύγ. – Aug.	4.496.286	3.647.376	1.314.054	2.333.322	1.218.122	732.668	121.360	1.123.253	451.973	848.910
Σεπτ. – Sept.	4.571.769	3.705.817	1.342.951	2.362.866	1.219.311	739.010	129.537	1.144.820	473.139	865.952
Οκτ. – Oct.	4.698.192	3.815.771	1.391.927	2.423.844	1.275.953	751.320	133.691	1.168.846	485.961	882.421
Νοέμ. – Nov.	4.831.879	3.879.990	1.333.888	2.546.102	1.246.088	797.637	139.871	1.192.238	504.156	951.889
Δεκ. – Dec.	5.161.173	3.946.582	1.358.534	2.588.048	1.273.630	806.016	140.045	1.214.574	512.317	1.214.591
2001 Ιαν. – Jan.	15,1	11,5	3,9	7,6	3,6	2,3	0,4	3,7	1,5	3,6
Φεβρ. – Feb.	14,6	11,6	3,9	7,7	3,6	2,3	0,4	3,7	1,6	3,0
Μάρτ. – Mar.	14,4	11,8	3,9	7,9	3,7	2,3	0,4	3,8	1,6	2,6
Απρ. – Apr.	14,5	11,9	4,0	7,9	3,7	2,3	0,4	3,8	1,7	2,6
Μάιος – May	14,9	12,3	4,4	7,9	3,7	2,4	0,9	4,0	1,3	2,6
Ιούν. – June	15,2	12,6	4,5	8,1	3,6	2,5	0,9	4,1	1,5	2,6
Ιούλ. – July	5,8	4,1	0,1	4,0	...	0,6	...	2,9	0,6	1,7
Αύγ. – Aug.	5,9	4,1	0,1	4,0	...	0,5	...	3,0	0,6	1,8
Σεπτ. – Sept.	5,9	4,1	0,1	4,0	...	0,5	...	3,0	0,6	1,8
Οκτ. – Oct.	6,0	4,2	0,1	4,1	...	0,5	...	3,1	0,6	1,8
Νοέμ. – Nov.	6,0	4,3	0,1	4,2	...	0,6	...	3,1	0,6	1,7
Δεκ. – Dec.	6,1	4,4	0,1	4,3	...	0,6	...	3,2	0,6	1,7
2002 Ιαν. – Jan.	6,2	4,5	0,1	4,4	...	0,6	...	3,3	0,6	1,7
Φεβρ. – Feb.	6,2	4,5	0,1	4,4	...	0,6	...	3,3	0,6	1,7
Μάρτ. – Mar.	6,2	4,5	0,1	4,4	...	0,6	...	3,3	0,6	1,7
Απρ. – Apr.	6,2	4,5	0,1	4,4	...	0,6	...	3,3	0,6	1,7
Μάιος – May	6,2	4,5	0,1	4,4	...	0,6	...	3,4	0,5	1,7
Ιούν. – June	6,4	4,8	0,1	4,7	...	0,6	...	3,5	0,7	1,6
Ιούλ. – July	6,5	4,9	0,1	4,8	...	0,6	...	3,5	0,8	1,6
Αύγ. – Aug.*	6,6	5,0	0,1	4,9	...	0,7	...	3,5	0,8	1,6
Σεπτ. – Sept.

(1) Βλ. υποσημείωση (1)(2) στον πίνακα 17, σελ. 33.
 (2) Βλ. υποσημείωση (β) στον πίνακα 18, σελ. 34.
 (α) Περιλαμβάνονται και οι πιστώσεις της ΤΕ απευθείας προς την οικονομία.
 (β) Βλ. υποσημείωση (β) στον πίνακα 17, σελ. 33.
 (γ) Βλ. υποσημείωση (γ) στον πίνακα 17, σελ. 33.
 (δ) Βλ. υποσημείωση (δ) στον πίνακα 17, σελ. 33.
 (ε) Βλ. υποσημείωση (ε) στον πίνακα 17, σελ. 33.
 (στ) Βλ. υποσημείωση (στ) στον πίνακα 17, σελ. 33.
 (ζ) Βλ. υποσημείωση (ζ) στον πίνακα 17, σελ. 33.
 (η) Βλ. υποσημείωση (η) στον πίνακα 17, σελ. 33.
 (θ) Βλ. υποσημείωση (θ) στον πίνακα 17, σελ. 33.
 * Προσωρινά στοιχεία.

(1) See footnote (1)(2) table 17, p. 33.
 (2) See footnote (β) table 18, p. 34.
 (α) Including Bank of Greece credit directly to the economy.
 (β) See footnote (β) table 17, p. 33.
 (γ) See footnote (γ) table 17, p. 33.
 (δ) See footnote (δ) table 17, p. 33.
 (ε) See footnote (ε) table 17, p. 33.
 (στ) See footnote (στ) table 17, p. 33.
 (ζ) See footnote (ζ) table 17, p. 33.
 (η) See footnote (η) table 17, p. 33.
 (θ) See footnote (θ) table 17, p. 33.
 * Provisional data.

27. Μέσα τραπεζικά επιτόκια σε δραχμές

Average bank interest rates in drachmas

Σε ποσοστό %

Per cent per annum

Περίοδος Period	Επιτόκια Καταθέσεων Deposits interest rates				Επιτόκια Χορηγήσεων Lending interest rates				
	Όψεως Sight deposits	Ταμειυτηρίου Saving deposits		Προθεσμίας διάκειας 12 μηνών 12-month time deposits	Βραχυπρόθεσμων Short-term		Μακροπρόθεσμων Long-term		Βιοτεχνία από το "Ειδικό Κεφάλαιο" Small-scale industry from special funds
		Εμπορικές Τράπεζες Commercial banks	Ταχυδρομικό Ταμειυτήριο Postal savings bank		Προς Επιχειρήσεις To Enterprises (1)	Προς Νοικοκυριά To Households (2)	Προς Επιχειρήσεις To Enterprises (1)	Προς Νοικοκυριά To Households (3)	
1995	5,8	13,7	15,1	15,9	23,1	–	22,1	–	15,8
1996	5,9	11,9	13,7	13,5	20,9	–	18,9	–	13,1
1997	5,4	9,2	10,4	10,2	18,9	–	16,8	–	10,3
1998	5,3	9	10	10,7	18,6	–	16,6	–	11,5
1999	3,4	8	9,5	8,7	15,0	20,4	13,5	12,6	8,9
2000	2,7	5,7	7,0	6,1	12,3	17,0	11,5	9,8	6,1
2001	1,5	2,4	3,8	3,3	8,6	13,4	8,7	6,5	4,1
1999 Οκτ. – Oct.	3,3	8	9,5	8,4	15,0	20,6	13,3	12,6	9,1
Νοέμ. – Nov.	3,3	8	9,5	8,4	15,2	20,5	13,7	12,5	8,9
Δεκ. – Dec.	3,6	7,9	9,5	8,1	14,6	20,3	13,2	12,4	8,3
2000 Ιαν. – Jan.	3,4	7,5	8,5	7,7	14,1	19,9	13,0	11,7	7,5
Φεβρ. – Feb.	3,4	7	8,5	7	13,7	19,7	12,5	11,1	6,7
Μάρτ. – Mar.	3	6,6	8,5	6,6	13,5	19,2	13,0	10,7	6,6
Απρ. – Apr.	3	6,3	8,5	6,3	12,8	18,5	12,1	10,2	6,4
Μάιος – May	3	6	7,5	6,2	12,6	17,9	11,4	9,9	6,4
Ιούν. – June	2,5	5,9	7,5	6,2	12,5	17,8	11,6	9,7	6,4
Ιούλ. – July	2,4	5,5	6,5	6	12,2	15,9	11,3	9,5	6,2
Αύγ. – Aug.	2,4	5,4	6,5	6	12,1	15,5	11,3	9,4	6,3
Σεπτ. – Sept.	2,5	5	5,5	5,8	11,8	15,1	11,4	9,1	5,6
Οκτ. – Oct.	2,5	4,8	5,5	5,6	11,3	15,0	10,5	8,9	5,5
Νοέμ. – Nov.	2,5	4,6	5,5	5,4	11,1	14,9	10,3	8,7	5,3
Δεκ. – Dec.	2,2	3,8	5,5	4,8	10,1	14,7	9,8	8,2	4,6
2001 Ιαν. – Jan.	1,7	2,9	5,5	3,8	9,4	14,4	9,1	7,3	4,6
Φεβρ. – Feb.	1,6	2,7	5,5	3,7	9,1	14,3	9,3	6,9	4,6
Μάρτ. – Mar.	1,6	2,7	4,3	3,7	8,8	13,9	9,0	6,7	4,5
Απρ. – Apr.	1,7	2,7	4,3	3,6	8,9	13,8	9,1	6,6	4,5
Μάιος – May	1,5	2,6	3,8	3,6	8,9	13,5	9,0	6,6	4,5
Ιούν. – June	1,5	2,5	3,8	3,6	8,7	13,3	8,7	6,5	4,3
Ιούλ. – July	1,4	2,5	3,8	3,6	8,6	13,0	8,6	6,5	4,3
Αύγ. – Aug.	1,5	2,5	3,8	3,5	8,6	12,9	8,7	6,5	4,1
Σεπτ. – Sept.	1,3	2,3	3	3,1	8,4	13,1	8,4	6,4	3,8
Οκτ. – Oct.	1,1	1,9	3	2,7	8,1	12,8	8,3	6,0	3,4
Νοέμ. – Nov.	1,3	1,9	2,6	2,5	7,9	12,7	8,0	5,8	3,2
Δεκ. – Dec.	1,2	1,7	2,6	2,4	7,8	12,7	7,7	5,8	3,3
2002 Ιαν. – Jan.	0,9	1,7	2,6	2,6	7,7	12,7	7,4	5,8	3,5
Φεβρ. – Feb.	0,8	1,7	2,6	2,6	7,7	12,9	7,8	5,8	3,6
Μάρτ. – Mar.	0,8	1,7	2,6	2,7	7,6	12,8	7,6	5,8	3,8
Απρ. – Apr.	0,8	1,7	2,6	2,8	7,6	12,7	7,7	5,8	3,9
Μάιος – May	0,8	1,6	2,6	2,9	7,5	12,7	7,8	5,7	4,0
Ιούν. – June	0,8	1,5	2,6	2,8	7,4	12,7	7,6	5,8	3,9
Ιούλ. – July	0,7	1,4	2,6	2,7	7,3	12,6	7,4	5,7	3,7
Αύγ. – Aug.*	0,9	1,4	2,6	2,6	7,2	12,5	7,5	5,6	3,4
Σεπτ. – Sept.

(1) Μέχρι το Δεκέμβριο του 1998, το μέσο επιτόκιο αφορούσε όλες τις κατηγορίες βραχυπρόθεσμων ή μακροπρόθεσμων χορηγήσεων, προς τις επιχειρήσεις και τα νοικοκυριά.

(2) Μέσο επιτόκιο όλων των κατηγοριών καταναλωτικών δανείων.

(3) Μέσο κυμαινόμενο επιτόκιο στεγαστικών δανείων διάρκειας πάνω από 5 έτη.

* Προσωρινά στοιχεία.

(1) Up to December 1998, the average rate regarded all short or long-term credit categories to the enterprises and the households.

(2) Average interest rate of all categories of consumer loans.

(3) Average floating rate of housing loans maturing in over 5 years.

* Provisional data.

28. Κίνηση Γραφείων Συμφηφισμού
Clearing Houses settlements

Έτος ή μήνας	Επιταγές που παρουσιάστηκαν για συμφηφισμό Cheques presented for clearing			Αξία επι- ταγών που συμφηφί- στηκαν (δισεκ. δρχ.) (δισεκ. ευρώ) (1) Value of cheques cleared (bn drs/bn euro)	Υπόλοιπο που διακα- νονίστηκε μέσω ΤΕ (δισεκ. δρχ.) (δισεκ. ευρώ) (1) Balance settled through Bank of Greece (bn drs/bn euro)	Επιταγές που παρουσιάστηκαν για συμφηφισμό Cheques presented for clearing			Αξία επι- ταγών που συμφηφί- στηκαν (δισεκ. δρχ.) (δισεκ. ευρώ) (1) Value of cheques cleared (bn drs/bn euro)	Υπόλοιπο που διακα- νονίστηκε μέσω ΤΕ (δισεκ. δρχ.) (δισεκ. ευρώ) (1) Balance settled through Bank of Greece (bn drs/bn euro)
	Αριθμός (χιλιάδες) Number (thousand)	Αξία (δισεκ. δρχ.) (δισεκ. ευρώ) (1) Value (bn drs/bn euro)	Μέση αξία επιταγής (χιλ. δρχ) (χιλ. ευρώ) (1) Average value (thous. drs/thous. euro)			Αριθμός (χιλιάδες) Number (thousand)	Αξία (δισεκ. δρχ.) (δισεκ. ευρώ) (1) Value (bn drs/bn euro)	Μέση αξία επιταγής (χιλ. δρχ) (χιλ. ευρώ) (1) Average value (thous. drs/thous. euro)		
Όλα τα γραφεία Συμφηφισμού All Clearing Houses						Γραφείο Συμφηφισμού Αθηνών Athens Clearing House				
1990	12.168,7	14.339,1	1.178,3	9.180,1	5.159,0	5.457,4	10.432,3	1.911,5	7.026,8	3.405,5
1991	11.916,5	17.720,2	1.487,0	11.430,5	6.289,7	5.750,8	13.096,5	2.277,3	8.837,7	4.258,8
1992	12.534,8	22.835,2	1.821,7	14.758,5	8.076,7	6.160,3	17.084,0	2.773,2	11.487,4	5.596,6
1993	13.404,8	31.475,0	2.348,0	20.599,0	10.876,0	6.004,3	23.723,8	3.951,1	16.285,3	7.438,5
1994	12.780,9	41.194,0	3.233,1	27.790,9	13.403,1	5.946,6	32.892,2	5.531,3	22.604,1	10.288,1
1995	9.717,8	40.344,4	4.151,5	26.722,7	13.621,7	4.223,2	32.043,6	7.587,5	21.670,5	10.373,1
1996	8.091,0	48.851,7	6.037,7	31.055,9	17.795,8	3.178,1	39.772,3	12.514,4	26.531,3	13.241,0
1997	6.958,1	57.782,4	8.304,3	35.323,6	22.458,8	2.622,8	47.516,1	18.116,5	30.852,7	16.663,3
1998	5.922,1	66.447,6	11.220,3	41.487,6	24.959,9	2.722,8	55.364,7	20.333,7	36.915,1	18.449,6
1999	5.362,3	89.296,1	16.652,5	58.287,7	30.958,1	3.395,2	78.177,6	23.025,9	56.150,8	22.026,8
2000	5.187,8	82.615,7	15.925,0	52.286,5	30.329,2	3.326,6	71.967,5	21.634,0	48.312,2	23.655,3
2001	5.115,2	195,3	38,2	123,7	71,6	3.155,0	163,5	51,8	112,4	51,1
2002	4.430,3	187,7	42,3	124,3	63,4	2.633,1	155,5	59,1	112,1	43,4
2001 Οκτ.	428,1	15,2	35,5	9,8	5,4	263,8	12,5	47,4	8,8	3,7
Νοέμ.	400,4	16,9	42,2	10,2	6,7	236,7	13,8	58,3	9,2	4,6
Δεκ.	394,4	19,4	49,2	13,3	6,1	235,8	16,1	68,3	12,0	4,1
2002 Ιαν.	516,6	17,8	34,5	11,3	6,5	310,4	13,5	43,5	8,9	4,6
Φεβρ.	327,0	12,5	38,2	8,5	4,0	205,7	10,4	50,6	7,7	2,7
Μάρτ.	323,3	13,2	40,8	8,4	4,8	201,2	11,2	55,7	7,8	3,4
Απρ.	383,3	15,6	40,7	10,5	5,1	236,2	13,0	55,0	9,5	3,5
Μάιος	414,3	15,8	38,1	9,7	6,1	241,5	12,8	53,0	8,7	4,1
Ιούν.	300,1	14,7	48,9	9,9	4,8	184,6	12,6	68,2	9,2	3,4
Ιούλ.	451,8	17,5	38,7	11,5	6,0	271,4	14,5	53,4	10,5	4,0
Αύγ.	306,8	13,8	45,0	8,3	5,5	173,8	11,0	63,3	7,5	3,5
Σεπτ.	374,6	13,7	36,6	8,9	4,8	214,5	11,3	52,7	8,0	3,3
Οκτ.	340,7	14,4	42,3	9,8	4,6	199,1	11,9	59,8	8,9	3,0
Νοέμ.	322,8	18,1	56,1	13,0	5,1	183,3	15,7	85,6	12,1	3,6
Δεκ.	369,0	20,6	55,8	14,5	6,1	211,4	17,6	83,3	13,3	4,3
2003 Ιαν.	353,7	16,6	46,9	10,8	5,8	206	14,2	68,9	10	4,2
Φεβρ.	259,7	14,1	54,3	10	4,1	149,5	12,1	80,9	9,3	2,8
Μάρτ.	279,4	13,3	47,6	9,2	4,1	160,4	11,2	69,8	8,5	2,7
Απρ.	342,0	14,2	41,5	9,5	4,7	184,3	11,6	62,9	8,5	3,1
Μάιος	356,9	15,1	42,3	9,2	5,9	195,6	12,5	63,9	8,3	4,2
Ιούν.	352,8	16,4	46,5	10,4	6,0	196,7	13,9	70,7	9,5	4,4

(1) Μέχρι το τέλος του 2000 σε δρχ., από το 2001 σε ευρώ.

28. Κίνηση Γραφείων Συμφηφισμού (συνέχεια)
Clearing Houses settlements (continued)

Επιταγές που παρουσιάστηκαν για συμφηφισμό Cheques presented for clearing			Αξία επιταγών που συμφηφίστηκαν (δισεκ. δρχ.) Value of cheques cleared (bn drs/bn euro)(1)	Υπόλοιπο που διακα- νονίστηκε μέσω ΤΕ (δισεκ. δρχ.) Balance settled through Bank of Greece (bn drs/bn euro)(1)	Επιταγές που παρουσιάστηκαν για συμφηφισμό Cheques presented for clearing			Αξία επιταγών που συμφηφίστηκαν (δισεκ. δρχ.) Value of cheques cleared (bn drs/bn euro)(1)	Υπόλοιπο που διακα- νονίστηκε μέσω ΤΕ (δισεκ. δρχ.) Balance settled through Bank of Greece (bn drs/bn euro)(1)	Year or month
Αριθμός (χιλιάδες) Number (thousand)	Αξία (δισεκ. δρχ.) (δισεκ. ευρώ) (1) Value (bn drs/bn euro)(1)	Μέση αξία επιταγής (χιλ. δρχ) (χιλ. ευρώ) (1) Average value (thous. drs/thous. euro)(1)			Αριθμός (χιλιάδες) Number (thousand)	Αξία (δισεκ. δρχ.) (δισεκ. ευρώ) (1) Value (bn drs/bn euro)(1)	Μέση αξία επιταγής (χιλ. δρχ) (χιλ. ευρώ) (1) Average value (thous. drs/thous. euro)(1)			
Γραφείο Συμφηφισμού Πειραιά Praeus Clearing House					Γραφείο Συμφηφισμού Θεσσαλονίκης Thessaloniki Clearing House					
1.081,2	1.095,4	1.013,1	625,5	469,9	1.244,9	1.113,0	894,0	656,0	457,0 1990
905,3	1.124,3	1.241,9	661,0	463,3	1.195,7	1.387,1	1.160,1	871,5	515,6 1991
984,1	1.402,8	1.425,8	892,3	510,5	1.238,7	1.741,1	1.405,6	1.081,2	659,9 1992
1.168,0	1.930,6	1.693,0	1.354,9	575,7	1.148,3	1.968,4	1.714,1	1.172,9	795,5 1993
899,6	1.897,7	2.109,5	1.351,4	546,3	1.124,1	2.421,3	2.154,0	1.720,5	700,8 1994
783,7	2.089,7	2.666,4	1.381,9	707,8	1.022,0	2.696,6	2.638,5	1.910,9	785,7 1995
645,7	2.341,1	3.625,6	1.077,4	1.263,7	916,1	3.039,9	3.318,3	1.870,6	1.169,3 1996
545,9	2.557,0	4.684,0	1.015,8	1.541,3	800,4	3.696,9	4.618,8	2.043,3	1.653,6 1997
498,1	2.835,9	5.693,4	1.102,3	1.733,7	589,2	3.601,8	6.113,0	1.898,5	1.703,2 1998
414,7	2.665,0	6.426,3	813,9	1.851,0	512,0	3.650,5	7.129,8	2.001,3	1.648,9 1999
363,3	2.546,6	7.009,6	656,3	1.890,3	495,6	3.535,2	7.133,2	1.809,3	1.725,9 2000
347,5	7,6	21,8	1,8	5,8	478,1	10,1	21,1	4,6	5,5 2001
286,3	7,7	27,8	1,5	6,2	411	9	22,3	4,2	4,8 2002
35,0	0,7	20,0	0,2	0,6	47,9	1,0	20,9	0,4	0,6	July 2001
27,5	0,6	21,8	0,1	0,5	46,6	0,6	12,9	0,3	0,3	Aug.
30,2	0,7	23,2	0,1	0,5	39,3	0,8	20,4	0,3	0,5	Sept.
27,5	0,8	29,0	0,2	0,6	37,0	0,7	18,9	0,3	0,4	Oct.
27,0	0,6	22,2	0,1	0,5	38,4	1,2	31,3	0,4	0,8	Nov.
23,8	0,6	25,2	0,2	0,4	36,6	1,2	32,8	0,5	0,7	Dec.
33,5	0,7	20,9	0,2	0,5	62,1	0,9	14,5	0,4	0,5	Jan. 2002
20,5	0,6	29,3	0,1	0,5	29,5	0,6	20,3	0,3	0,3	Feb.
22,6	0,5	22,1	0,1	0,4	28,1	0,6	21,3	0,3	0,3	Mar.
24,1	0,6	24,9	0,1	0,5	35,5	0,7	19,7	0,4	0,3	Apr.
27,5	0,6	21,8	0,1	0,5	35,6	1,0	28,0	0,4	0,6	May
19,8	0,6	30,3	0,1	0,5	24,9	0,5	20,1	0,2	0,3	June
30,3	0,7	23,1	0,2	0,5	39,4	1,0	25,4	0,4	0,6	July
18,4	0,9	48,9	0,1	0,8	28,3	0,7	24,7	0,3	0,4	Aug.
25,0	0,6	24,0	0,1	0,5	33,3	0,7	21,0	0,3	0,4	Sept.
20,9	0,6	28,7	0,1	0,5	30,1	0,8	26,6	0,4	0,4	Oct.
22,8	0,6	26,3	0,1	0,5	29,0	0,6	20,7	0,3	0,3	Nov.
20,9	0,7	33,5	0,2	0,5	35,2	0,9	25,6	0,5	0,4	Dec.
25,8	0,6	25,0	0,1	0,5	32,2	0,6	20,0	0,3	0,3	Jan. 2003
21,1	0,6	28,9	0,2	0,4	24,2	0,6	23,7	0,3	0,3	Feb.
24,8	0,6	24,2	0,2	0,4	26,3	0,7	26,6	0,3	0,4	Mar.
29,3	0,6	20,5	0,2	0,4	34,6	0,9	26,0	0,5	0,4	Apr.
33,1	0,8	24,2	0,2	0,6	35,7	0,7	19,6	0,4	0,3	May
29,4	0,7	23,8	0,2	0,5	35,9	0,7	19,5	0,3	0,4	June

(1) Up to the end of 2000 in drachmas, from 2001 in euros.

29. Ρυθμός μεταβολής προσφοράς χρήματος χωρών ΟΟΣΑ^{1,2}
Growth rate of money supply in OECD countries

Τέλος έτους ή μήνα	Ζώνη ευρώ Euro area	Ην. Βασίλειο UK	Ελλάδα Greece	Σουηδία Sweden	Νορβηγία Norway	Ελβετία Switzerland	Αυστραλία Australia	ΗΠΑ USA	Ιαπωνία Japan	Καναδάς Canada	End of year or month
1996	4,93	9,50	9,40	11,40	6,91	9,57	10,64	4,80	3,10	4,96 1996
1997	3,33	11,80	9,50	1,30	1,44	6,62	7,31	5,40	3,90	8,59 1997
1998	4,60	8,10	9,80	2,10	2,80	5,09	8,37	8,70	4,40	0,07 1998
1999	6,20	4,00	5,50	9,90	-8,86	14,66	12,55	6,00	2,60	2,73 1999
2000	5,10	8,20	10,40	2,10	12,79	-22,04	1,41	6,30	2,10	14,49 2000
2001	7,60	6,60	...	6,70	-19,50	1,95	9,76	10,50	3,40	4,56 2001
2002 Μάιος	7,50	5,60	...	4,30	-24,63	3,35	...	7,90	3,70	4,30	May 2002
Ιούν.	7,20	5,90	...	4,10	-4,29	3,26	...	7,60	3,10	4,30	June
Ιούλ.	6,90	5,70	...	6,10	-3,56	4,16	...	7,80	3,50	4,45	July
Αύγ.	7,10	5,80	...	6,70	-6,59	5,20	...	7,90	4,00	4,31	Aug.
Σεπτ.	7,00	5,70	...	5,20	-0,13	5,76	...	6,10	2,10	4,22	Sept.
Οκτ.	6,90	5,60	...	2,90	-1,04	3,36	...	7,20	3,20	4,22	Oct.
Νοέμ.	7,20	6,10	...	2,80	-3,26	1,92	...	7,30	3,50	5,45	Nov.
Δεκ.	6,80	7,20	...	4,50	4,51	3,68	...	6,60	1,80	5,46	Dec.
2003 Ιαν.	7,20	6,70	...	5,30	3,09	3,79	...	6,70	2,10	1,99	Jan. 2003
Φεβρ.	7,90	6,80	...	5,70	3,14	5,45	...	6,80	2,10	2,73	Feb.
Μάρτ.	7,80	7,20	...	5,90	0,94	1,17	...	7,10	1,10	3,22	Mar.
Απρ.	8,60	8,00	...	4,50	8,05	2,26	...	7,80	1,40	6,14	Apr.
Μάιος	8,60	8,20	-0,56	1,53	8,68	May
Ιούν.	2,01	June

1 Δωδεκάμηνος ρυθμός μεταβολής. M2: Νορβηγία, Ελβετία, Αυστραλία, ΗΠΑ, Ιαπωνία, Καναδάς. M3: Ζώνη ευρώ, Σουηδία. M4: Ελλάδα, Ηνωμένο Βασίλειο.

2 Από την 1.1.2001 δεν δημοσιεύονται στοιχεία για την Ελλάδα δεδομένου ότι αυτή συμμετέχει στη ζώνη του ευρώ.

Πηγή: Τράπεζα Ελλάδος, EUROSTAT, European Commission, IFS.

1 12-month growth rate: M2: Norway, Switzerland, Australia, USA, Japan, Canada; M3: Euro area, Sweden; M4: Greece, UK.

2 From 1.1.2001 onwards separate data for Greece are not published, since it then became a euro area member.

Source: Bank of Greece, EUROSTAT, European Commission, IFS.

30. Επιτόκια χρηματαγοράς χωρών ΟΟΣΑ^{1,2}
Money market rates in OECD Countries

Τέλος έτους ή μήνα	Ζώνη ευρώ Euro area	Ην. Βασίλειο UK	Ελλάδα Greece	Σουηδία Sweden	Νορβηγία Norway	Ελβετία Switzerland	Αυστραλία Australia	ΗΠΑ USA	Ιαπωνία Japan	Καναδάς Canada	End of year or month
1996	4,80	6,00	13,80	5,90	4,90	1,78	7,02	5,50	0,60	3,01 1996
1997	4,20	6,80	12,80	4,50	3,73	1,35	5,29	5,70	0,60	4,34 1997
1998	3,30	6,40	11,80	3,60	8,24	1,04	4,57	5,20	0,70	5,11 1998
1999	3,40	6,00	9,80	3,60	5,97	1,36	5,04	6,10	0,30	4,76 1999
2000	4,90	6,00	5,20	4,10	7,42	3,50	6,09	6,50	0,60	5,80 2000
2001	3,30	4,00	...	3,90	6,59	1,65	4,14	1,90	0,10	2,24 2001
2002 Μάιος	3,40	4,20	...	4,50	6,90	1,03	4,66	1,90	0,10	2,25	May 2002
Ιούν.	3,50	4,20	...	4,50	7,12	1,02	4,72	1,90	0,10	2,50	June
Ιούλ.	3,40	4,10	...	4,50	7,25	0,64	...	1,90	0,10	2,74	July
Αύγ.	3,40	4,00	...	4,40	7,26	0,60	...	1,80	0,10	2,74	Aug.
Σεπτ.	3,30	4,00	...	4,40	7,15	0,65	...	1,80	0,10	2,74	Sept.
Οκτ.	3,30	4,00	...	4,40	7,12	0,53	...	1,80	0,10	2,74	Oct.
Νοέμ.	3,10	4,00	...	4,20	7,09	0,59	...	1,50	0,10	2,74	Nov.
Δεκ.	2,90	4,00	...	3,90	6,62	0,44	...	1,40	0,10	2,74	Dec.
2002 Ιαν.	2,80	4,00	...	3,90	5,99	0,48	...	1,40	0,10	2,74	Jan. 2003
Φεβρ.	2,70	3,80	...	3,80	5,69	0,49	...	1,30	0,10	2,75	Feb.
Μάρτ.	2,50	3,70	...	3,60	5,49	0,17	...	1,30	0,10	2,99	Mar.
Απρ.	2,50	3,70	...	3,60	5,26	0,11	...	1,30	0,10	3,24	Apr.
Μάιος	2,40	3,60	...	3,40	4,92	0,10	...	1,30	0,10	3,24	May
Ιούν.	2,20	3,70	...	3,00	4,04	0,13	...	1,10	0,10	3,24	June

1 Επιτόκιο διατραπεζικής αγοράς διάρκειας τριών μηνών: Ζώνη ευρώ, Ηνωμένο Βασίλειο, Ελλάδα, Σουηδία, Νορβηγία, ΗΠΑ, Ιαπωνία. Επιτόκιο διατραπεζικής αγοράς διάρκειας μίας ημέρας: Ελβετία, Καναδάς. Επιτόκιο εντόκων γραμματίων 3 μηνών: Αυστραλία.

2 Από την 1.1.2001 δεν δημοσιεύονται στοιχεία για την Ελλάδα δεδομένου ότι αυτή συμμετέχει στη ζώνη του ευρώ.

Πηγή: Τράπεζα Ελλάδος, EUROSTAT, European Commission, IFS.

1 3-month interbank rate: Euro area, UK, Greece, Sweden, Norway, USA, Japan; Overnight interbank rate: Switzerland, Canada; 3-month treasury bill rate: Australia.

2 From 1.1.2001 onwards separate data for Greece are not published, since it then became a euro area member.

Source: Bank of Greece, EUROSTAT, European Commission, IFS.

II. ΔΗΜΟΣΙΑ ΟΙΚΟΝΟΜΙΚΑ – PUBLIC FINANCE

31. Κυριότεροι λογαριασμοί του Δημοσίου στην Τράπεζα της Ελλάδος

Main government accounts with the Bank of Greece

Υπόλοιπα στο τέλος της περιόδου – End of period balances

Εκατομμύρια δραχμές

Million drachmas

Τέλος έτους ή μήνα End of year or month	Χρεωστικοί λογαριασμοί – Debit accounts					Πιστωτικοί λογαριασμοί Credit accounts	
	Συγκέντρωση εισπράξεων και πληρωμών Current receipts and payments a/c	Χρηματοδότηση προμηθειών καταναλωτικών αγαθών (α) Purchases of consumer goods a/c	Δάνεια για συμμετοχή σε διεθνείς οργανισμούς Loans for membership in international financial institutions	Μακροπρόθεσμα δάνεια (β) Long-term loans	Έντοκα γραμμάτια & ομόλογα Δημοσίου Treasury bills & government bonds	Δημόσιων υπηρεσιών (γ) Public services	Δημόσιων επενδύσεων Government investment
1987	258.036	69.205	95.938	497.730	64.567	41.554	2.142
1988	303.523	46.872	100.141	496.505	136.897	95.639	24.852
1989	375.675	100.000	109.460	566.996	201.755	67.189	2.637
1990	512.808	92.837	106.145	483.882	188.483	95.167	22.677
1991	645.906	95.084	112.842	472.522	160.883	113.081	30.433
1992	737.400	148.889	156.578	461.162	188.341	55.222	27.821
1993 31/12/93	–	–	201.762	3.504.899	336.518	234.877(δ)	
1994 31/12/94	–	–	199.019	3.674.109	308.389	210.897(δ)	
1995 31/12/95	–	–	217.986	3.911.042	302.765	596.701(δ)	
1996 31/12/96	–	–	218.931	3.996.496	233.227	629.160(δ)	
1997 31/12/97	–	–	221.967	4.076.278	263.011	399.313(δ)	
1998 31/12/98	–	–	233.288	3.851.720	694.117	289.373(δ)	
1999 Ιαν. – Jan.	–	–	233.083	3.800.684	698.483	1.101.745(δ)	
Φεβρ. – Feb.	–	–	303.986	3.844.215	708.401	849.533(δ)	
Μάρτ. – Mar.	–	–	306.198	3.910.560	715.293	499.057(δ)	
Απρ. – Apr.	–	–	306.854	3.907.633	733.240	458.856(δ)	
Μάιος – May	–	–	307.382	3.914.611	746.222	1.023.396(δ)	
Ιούν. – June	–	–	308.166	3.927.734	753.172	714.134(δ)	
Ιούλ. – July	–	–	306.195	3.886.441	770.092	1.302.590(δ)	
Αύγ. – Aug.	–	–	307.300	3.915.341	781.161	1.202.156(δ)	
Σεπτ. – Sept.	–	–	307.014	3.922.308	785.269	1.298.748(δ)	
Οκτ. – Oct.	–	–	308.465	3.959.242	802.577	1.718.258(δ)	
Νοέμ. – Nov.	–	–	310.136	3.985.734	818.547	1.230.161(δ)	
Δεκ. – Dec.	–	–	321.826	3.906.389	823.545	54.421(δ)	
2000 Ιαν. – Jan.	–	–	323.546	3.940.717	839.602	842.180(δ)	
Φεβρ. – Feb.	–	–	324.361	3.965.377	855.180	137.783(δ)	
Μάρτ. – Mar.	–	–	325.807	3.990.843	862.161	161.659(δ)	
Απρ. – Apr.	–	–	328.548	4.023.413	878.943	452.133(δ)	
Μάιος – May	–	–	327.953	4.020.556	890.500	662.551(δ)	
Ιούν. – June	–	–	326.071	3.993.315	900.375	556.204(δ)	
Ιούλ. – July	–	–	328.478	4.025.787	915.133	725.950(δ)	
Αύγ. – Aug.	–	–	330.710	4.059.893	924.978	866.777(δ)	
Σεπτ. – Sept.	–	–	332.214	4.091.781	934.826	1.195.642(δ)	
Οκτ. – Oct.	–	–	335.455	4.139.425	944.772	1.127.892(δ)	
Νοέμ. – Nov.	–	–	333.463	4.117.382	954.672	1.148.731(δ)	
Δεκ. – Dec.	–	–	388.279	3.956.069	963.975	102.618(δ)	

(α) Από τον Ιούνιο του 1983 ηρούνται και οι λογαριασμοί «Ε.Δ. Ν/σμός Χρηματοδότησης Καταναλωτικών Αγαθών (πλην πετρελαιοειδών) και Αγροτικών Προϊόντων» και «Ε.Δ. Ν/σμός Χρηματοδότησης Πετρελαιοειδών», οι οποίοι τελικά θα αντικαταστήσουν τον παλιό λογαριασμό Καταναλωτικών Αγαθών που θα τηρείται παράλληλα με τους δύο νέους λογαριασμούς μέχρι την οριστική τακτοποίηση του (Σύμβαση της 15.3.1983 μεταξύ Ε.Δ. και Τράπεζας της Ελλάδος). Με την απελευθέρωση της αγοράς καυσίμων (Ν.2008/1992 και ΠΔ 190/1992), από 16/6/1992 η ΔΕΠ ανέλαβε τη διακίνηση πετρελαιοειδών με ίδια χρηματοδότηση και για ίδιο λογαριασμό. Κατά συνέπεια, το υπόλοιπο του λογαριασμού πετρελαιοειδών στην Τράπεζα της Ελλάδος παρέμεινε σχεδόν στάσιμο και στις 31/12/93 μετατράπηκε σε μακροπρόθεσμο δάνειο (υποσημ. β)

(β) Περιλαμβάνονται τα ανεξόφλητα υπόλοιπα των δανείων της Τράπεζας της Ελλάδος προς το Ελληνικό Δημόσιο. Στις 31/12/93 τα υπόλοιπα των λογαριασμών "Συγκέντρωση Εισπράξεων και Πληρωμών" και "Ε.Δ. Λογαριασμός Χρηματοδότησης Πετρελαιοειδών" ύψους 826,6 δισεκ. δρχ. και 149,9 δισεκ. δρχ. αντίστοιχα μετατράπηκαν σε μακροπρόθεσμα δάνεια σε δραχμές (Ν.2275/1994 και άρθρο 104 και 104β της Συνθήκης του Μάαστριχτ). Επίσης, με τον ίδιο νόμο μετατράπηκε σε μακροπρόθεσμο δάνειο το υπόλοιπο του λογαριασμού συναλλαγματικών διαφορών (Ν.1083/80 άρθρο 8 παρ. 1) ύψους 2.042,1 δισεκ. δρχ.

(γ) Περιλαμβάνονται οι λογαριασμοί καταθέσεων των δημοσίων διαχειριστών καθώς και οι ειδικοί λογαριασμοί καταθέσεων του Δημοσίου.

(δ) Από 31/12/1993 οι λογαριασμοί Δημοσίων Υπηρεσιών και Δημόσιων Επενδύσεων εμφανίζονται στον ισολογισμό της Τράπεζας στο νέο λογαριασμό Ταμειακής Διαχείρισης Ελληνικού Δημοσίου. Παράλληλα ο νέος λογαριασμός, ο οποίος θα εμφανίζει πάντοτε πιστωτικό υπόλοιπο, περιέχει και τον παλιό λογαριασμό "Ε.Δ. Συγκέντρωση Εισπράξεων και Πληρωμών".

(α) In June 1983 two new accounts were opened: the «Greek State account for the financing of non-oil consumer goods and agricultural products» and the «Greek State account for the financing of oil products». These will eventually replace the existing «Consumer Goods account», which will remain in effect for some time until final settlement (Agreement of 15 March 1983 between the Greek State and the Bank of Greece). Following the liberalisation of the fuel market (Law 2008/1992 and Presidential Decree 190/1992), as from 16 June 1992 the Public Oil Corporation (DEP) undertook the trading of oil products through self-financing and for its own account. Consequently, the balance of the "Oil product account" with the Bank of Greece remained virtually unchanged and on 31 December 1993 it was converted into a long-term loan (see footnote β).

(β) Includes the outstanding balances of Bank of Greece loans to the Greek State. On 31 December 1993 the balances of the "Current receipts and payments account" and "Greek State account for the financing of oil products", 826.6 billion drachmas and 149.9 billion drachmas respectively, were converted into a long-term loan in drachmas (Law 2275/1994 and articles 104 and 104b of the Maastricht Treaty). By the same law, the balance of the account "Foreign exchange valuation differences" (Law 1083/1980 article 8.1) was also converted into a long-term loan of 2,042.1 billion drachmas.

(γ) Includes the deposit accounts of government departments and special deposit accounts of the State.

(δ) As from 31 December 1993, the "Government Departments account" and the "Government Investment account" appear in the balance sheet of the Bank of Greece under the new account "Greek State cash management". This new account will always have a credit balance and includes the former account "Current receipts and payments".

32. Κρατικός προϋπολογισμός Central government budget

Εκατομμύρια δραχμές

Κατηγορίες δαπανών – εσόδων	Οικονομικά έτη – Fiscal years						
	1993	1994	1995	1996	1997	1998	1999
I. Δαπάνες	9.314.684	11.605.550	12.637.297	14.479.389	15.295.250	16.085.376	16.945.588
A. Τακτικός προϋπολογισμός	8.586.353	10.798.121	11.675.297	13.384.108	13.668.799	14.206.863	14.695.053
1. Δαπάνες προσωπικού	2.000.183	2.229.614	2.307.317	2.954.719	3.512.796	3.839.967	4.112.694
(Αποδοχές) (η)	(1.546.619)	(1.729.201)	(1.703.578)	(2.278.461)	(2.773.336)	(2.978.481)	(3.186.574)
(Συντάξεις)	(453.564)	(500.413)	(603.739)	(676.258)	(739.460)	(861.486)	(926.120)
2. Εξυπηρέτηση δημοσίου χρέους (α),(στ)	4.042.124	5.866.498	6.129.296	7.139.273	6.805.592	6.770.123	6.709.637
(Χρεολύσια)	(1.708.152)	(2.526.934)	(2.773.473)	(3.638.190)	(3.589.415)	(3.536.376)	(3.406.277)
(Τόκοι και λοιπές δαπάνες)	(2.333.972)	(3.339.564)	(3.355.823)	(3.501.083)	(3.216.177)	(3.233.747)	(3.303.360)
3. Επιδοτήσεις και λοιπές μεταβιβάσεις (β),(γ)	188.609	150.754	150.870	196.603	146.473	102.307	96.771
4. Επιχορηγήσεις	996.021	1.117.283	1.514.720	1.455.665	1.368.915	1.424.120	1.508.232
5. Αποδόσεις εσόδων τρίτων	294.540	354.616	455.615	470.096	584.763	740.175	830.531
6. Επιτροφές φόρων	279.354	212.777	235.707	306.356	291.107	270.467	299.597
7. Αποδόσεις στις ΕΕ	272.944	309.399	311.944	355.144	376.754	452.051	435.133
8. Λοιπές δαπάνες (δ)	512.578	537.111	569.828	506.252	582.399	607.653	702.458
B. Προϋπολογισμός δημόσιων επενδύσεων	728.331	807.429	962.000	1.095.281	1.626.451	1.878.513	2.250.535
(Χρεολύσια)	(-)	(-)	(-)	(-)	(-)	(-)	(-)
(Τόκοι)	(-)	(-)	(-)	(-)	(-)	(-)	(-)
II. Έσοδα (ε)	4.989.080	5.883.417	6.753.454	7.399.581	8.487.655	9.521.604	10.626.457
A. Τακτικός προϋπολογισμός	4.970.982	5.861.937	6.730.770	7.384.110	8.467.399	9.498.481	10.592.981
1. Άμεσοι φόροι	1.359.219	1.777.364	2.132.661	2.316.117	2.767.118	3.591.370	4.043.512
2. Έμμεσοι φόροι (Δασμοί και εισφορές υπέρ ΕΕ)	3.189.322	3.461.535	3.834.886	4.299.881	4.833.940	5.248.393	5.853.899
(51.498)	(47.610)	(50.808)	(50.432)	(57.492)	(64.195)	(67.932)	
3. Επιχειρηματική δράση	152.685	243.948	422.935	365.983	404.746	378.228	400.913
4. Απολήψεις από ΕΕ	104.850	141.749	85.953	88.129	44.520	34.007	46.257
5. Λοιπά έσοδα	164.906	237.341	254.335	314.000	417.075	246.483	248.400
B. Προϋπολογισμός δημόσιων επενδύσεων	18.098	21.480	22.684	15.471	20.256	23.123	33.476
III. Αποτελέσματα (II μείον I)	-4.325.604	-5.722.133	-5.883.843	-7.079.808	-6.807.595	-6.563.772	-6.319.131
Κάλυμμα	4.325.604	5.722.133	5.111.700	7.079.808	6.807.595	6.563.772	6.319.131
1. Εσωτερικός δανεισμός	3.386.248	4.395.428	979.500	5.900.000	3.418.000	4.212.000	4.061.248
Έντοκα γραμμάτια	806.413	2.093.712	4.132.200	1.689.000	-2.260.000	-521.000	-2.742.045
Ομολογιακά δάνεια	2.579.835	2.301.716	2.301.716	4.211.000	5.678.000	4.733.000	6.803.293
Δάνεια και προσωρινές προκαταβολές Τράπεζας της Ελλάδος	-	-	-	-	-	-	-
2. Εξωτερικός δανεισμός	1.049.000	1.138.000	914.000	1.362.000	1.734.000	1.366.000	1.272.139
3. Εισφορές κρατών-μελών NATO	20.827	20.079	22.245	18.462	15.057	10.486	12.350
4. Μεταβιβάσεις από το περιφερειακό ταμείο της ΕΕ	271.729	288.251	321.826	552.036	698.446	891.345	977.029
5. Λοιπές μεταβιβάσεις από το εξωτερικό	-	-	-	-	-	-	-
6. Λοιπά	-	17.375	16.000	59.000	16.000	12.000	7.492
7. Αποθεματικό προηγούμενης χρήσης (ζ)	-	256.900	706.900	1.173.700	1.335.400	506.000	350.900
8. Αποθεματικό τρέχουσας χρήσης (ζ)	-402.200	-393.900	-1.208.828	-1.985.390	-409.308	-434.059	-362.027

(α) Δεν περιλαμβάνονται οι πληρωμές για την εξόφληση έντοκων γραμματίων ιδιωτών που ανανεώνονται σχεδόν μέσα στην ίδια χρονική περίοδο.

(β) Περιλαμβάνονται και οι επιστροφές εξαγωγικών επιτοκίων και μέχρι το 1995 οι πολεμικές συντάξεις.

(γ) Από το 1983 περιλαμβάνονται και τα πραγματικά ελλείματα του λ/μού καταναλωτικών αγαθών, των λ/σμών ειδικών διαχειρίσεων και του ΕΛΕΓΕΠ.

(δ) Περιλαμβάνονται και οι δαπάνες NATO, καθώς οι τόκοι και τα χρεολύσια του χρέους των Ενόπλων Δυνάμεων έως το 1990.

(ε) Η ανάλυση των εσόδων γίνεται σύμφωνα με τη νέα κωδικοποίηση που εφαρμόζει το Γενικό Λογιστήριο του Κράτους από 1.1.1979.

(στ) Από το 1990 περιλαμβάνονται οι τόκοι και τα χρεολύσια του χρέους των Ενόπλων Δυνάμεων και από το 1996 οι τόκοι και τα χρεολύσια των Ο.Σ.Κ. και ΔΕΠ/ΑΝΟΜ. (Στην τελευταία περίπτωση, στα μηνιαία στοιχεία δεν περιλαμβάνονται καθώς δεν είναι δυνατός ο διαχωρισμός τους.)

(ζ) Εν όψει της έναρξης της Ευρωπαϊκής Νομισματικής και Οικονομικής Ένωσης (1.1.94) καταργήθηκε η δυνατότητα νομισματικής χρηματοδότησης του Ελληνικού Δημοσίου από την Τράπεζα της Ελλάδος και συνεπώς από τον Δεκέμβριο του 1993 το Δημόσιο προχώρησε στη δημιουργία αποθεματικού προς αντιμετώπιση του ετεροχρονισμού μεταξύ ημερήσιων εισπράξεων και πληρωμών.

(η) Από το 1996 περιλαμβάνονται και οι επιχορηγήσεις για αποδοχές, οι οποίες τα προηγούμενα έτη περιλαμβάνονταν στις επιχορηγήσεις.

Πηγή: Γενικό Λογιστήριο του Κράτους.

32. Κρατικός προϋπολογισμός (συνέχεια)
Central government budget (continued)

Million drachmas

Ιαν. - Αύγουστος Jan. - August	Ιαν. - Σεπτέμβριος Jan. - September	Ιαν. - Οκτώβριος Jan. - October	Ιαν. - Νοέμβριος Jan. - November	Ιαν. - Δεκέμβριος Jan. - December	Categories of expenditure – revenue
1999	1999	1999	1999	1999	
12.702.044	14.485.544	15.324.581	17.576.611	20.137.615	I. Expenditure
11.435.599	13.037.925	13.726.166	15.771.484	17.886.544	A. Ordinary budget
2.385.201	2.670.773	2.933.903	3.348.241	3.910.876	1. Personnel outlays
(1.795.182)	(2.014.883)	(2.211.321)	(2.558.910)	(2.984.990)	(Salaries) (η)
(590.019)	(655.890)	(722.582)	(789.331)	(925.886)	(Pensions)
5.356.404	6.419.885	6.802.386	7.964.653	9.079.789	2. Servicing of public debt (α)
(..)	(..)	(..)	(..)	(..)	(Amortisation)
(..)	(..)	(..)	(..)	(..)	(Interest and other expenses)
63.729	65.986	72.995	84.842	93.581	3. Subsidies and other transfers (β) (γ)
833.745	893.522	991.053	1.111.006	1.233.675	4. Grants
638.337	774.442	809.275	971.409	1.107.739	5. Restitutions of revenue to third parties
873.411	874.815	960.235	1.024.810	1.069.125	6. Refunds of taxes
288.014	123.373	358.133	404.100	448.059	7. Payments to EU
996.758	1.015.129	798.186	862.423	943.700	8. Other expenditure (δ)
1.266.445	1.447.619	1.598.415	1.805.127	2.251.071	B. Investment budget
(-)	(-)	(-)	(-)	(-)	(Amortisation)
(-)	(-)	(-)	(-)	(-)	(Interest payments)
6.937.084	7.866.709	8.579.475	9.429.153	10.517.358	II. Revenue (ε)
6.934.755	7.858.123	8.565.182	9.414.852	10.494.956	A. Ordinary budget
2.637.664	3.032.479	3.266.552	3.552.842	3.959.798	1. Direct taxes
3.773.795	4.272.721	4.703.499	5.224.223	5.847.783	2. Indirect taxes
(43.967)	(50.019)	(55.730)	(61.458)	(67.932)	(Custom duties and levies in f/o EU)
329.459	337.229	358.528	373.500	397.070	3. State's entrepreneurship
30.732	33.826	37.277	40.826	45.169	4. Receipts from EU
163.105	181.868	199.326	223.461	245.136	5. Other revenue
2.329	8.586	14.293	14.301	22.402	B. Investment budget
-5.764.960	-6.618.835	-6.745.106	-8.147.458	-9.620.257	III. Balance (II minus I)
...	Financing:
...	1. Domestic borrowing
...	Treasury bills
...	Government bonds
...	Bank of Greece loans and provisional advances
...	2. Foreign loans
...	3. NATO contribution
...	4. Grants from the EU Regional Fund
...	5. Transfers from abroad
...	6. Other
...	7. Previous year reserve (ζ)
...	8. Current year reserve (ζ)

(α) Excluding outlays for redemption of Treasury bills held by the private sector renewable within the same term.

(β) Includes export subsidies and until 1995 war pensions.

(γ) As of 1983, it also includes operational deficits in the Consumer Goods Account, the Special Accounts for Agricultural Products and Supplies, and the Special Account of Guarantees of Agricultural Products.

(δ) Includes NATO expenditure, as well as interest and amortisation payments of National Defence debt up to 1990.

(ε) According to the classification applied by the State General Accounting Office since 1 January 1979.

(ς) As of 1990, it also includes interest and amortisation payments of National Defence debt and as of 1996, interest and amortisation payments of OSK and DEPANOM. (Monthly data do not include the payments of the latter case as they can not be separated).

(ζ) In due of the second stage of the European Monetary and Economic Union (1 1.94) the overdraft facility that the Bank of Greece provided to the Greek State was abolished and consequently the State, as of December 1993 accumulated a reserve to meet float on daily receipts and payments.

(η) As of 1996, it also includes wage subsidies, which were previously included in grants.

Source: State General Accounting Office.

33. Έσοδα του Δημοσίου από φορολογία (α)
Central government tax revenue (a)

Εκατομμύρια δραχμές

Οικονομικό έτος	Σύνολο φορολογικών εσόδων Total tax revenue	Άμεσοι φόροι - Direct taxes						Έμμεσοι						
		Σύνολο άμεσων φόρων (β) Total direct taxes	Φόρος εισοδήματος Income tax			Φόροι επί της περιουσίας Taxes on property (δ)	Φόροι υπέρ τρίτων Taxes in f/o third parties	Σύνολο έμμεσων φόρων Total indirect taxes	Εισαγωγικοί δασμοί και εισφορές (ε) Import duties and levies	Φόροι κατανάλωσης στα εισαγόμενα αγαθά Consumption taxes on imported goods				
			Σύνολο (γ) Total	Φυσικών προσώπων Personal income tax	Νομικών προσώπων Corporate income tax					Σύνολο Total	ΦΚΕ Turnover tax	ΦΠΑ VAT	Αυτοκινήτων Tax on motor vehicles	Χαρτόσημο τιμολογίων Stamp duties
1989	1.972.187	580.727	476.164	347.657	122.501	30.789	16.566	1.391.460	35.781	422.397	-	284.473	100.582	-
1990	2.698.696	822.067	596.756	444.841	145.069	45.369	21.648	1.876.629	41.441	507.617	-	374.618	126.439	-
1991	3.403.287	1.024.225	840.780	524.369	192.693	54.587	26.908	2.379.062	52.533	597.185	-	463.795	124.816	-
1992	4.115.830	1.192.318	936.652	504.404	237.860	58.636	35.949	2.923.512	55.940	721.876	-	580.019	131.023	-
1993	4.548.541	1.359.219	815.946	528.511	287.435	70.249	9.636	3.189.322	53.710	401.741	-	278.819	114.971	-
1994	5.238.899	1.777.364	1.370.805	671.767	365.460	76.471	7.354	3.461.535	48.680	346.052	-	225.196	114.239	-
1995	5.947.546	2.132.660	1.655.886	861.061	459.719	79.954	2.127	3.834.886	51.960	325.293	-	222.079	92.576	-
1996	6.616.001	2.316.116	1.886.427	1.018.945	522.057	78.924	2.132	4.299.895	51.600	360.808	-	239.356	111.124	-
1997	7.601.058	2.767.118	2.300.259	1.297.496	641.748	123.812	1.375	4.833.940	58.785	439.303	-	302.543	123.471	-
1998	8.839.763	3.591.370	3.054.808	1.586.952	1.018.293	133.382	1.755	5.248.393	65.676	503.708	-	326.359	164.573	-
1999	9.897.411	4.043.513	3.446.371	1.825.291	1.136.675	126.636	2.849	5.853.898	69.589	618.748	-	358.709	243.893	-
2000	11.007.226	4.662.292	3.957.124	1.843.878	1.715.233	157.512	1.734	6.344.934	75.602	670.663	-	446.601	211.256	-
1999 Απρ.	632.684	197.702	154.000	76.160	34.908	7.495	53	434.982	6.145	54.574	-	29.672	23.428	-
Μάιος	1.024.253	582.487	524.843	158.001	330.707	18.916	73	441.766	5.949	53.772	-	28.949	23.447	-
Ιούν.	845.312	360.932	308.880	131.698	146.188	13.906	31	484.380	6.020	60.215	-	32.733	25.988	-
Ιούλ.	1.078.344	541.465	485.181	209.356	174.720	12.524	718	536.879	5.633	57.007	-	30.399	25.242	-
Αύγ.	786.578	345.488	306.271	144.721	142.124	6.771	96	441.090	4.987	43.367	-	23.933	18.222	-
Σεπτ.	893.742	394.815	342.023	186.441	135.438	11.760	674	498.927	6.206	43.637	-	30.092	12.280	-
Οκτ.	664.220	234.072	190.061	114.288	21.828	8.943	115	430.148	5.856	47.125	-	31.627	14.391	-
Νοέμ.	807.645	286.291	230.572	185.592	28.440	7.170	90	521.354	5.869	52.364	-	33.153	17.912	-
Δεκ.	1.030.516	406.956	349.637	195.225	22.134	10.996	131	623.560	6.616	54.467	-	35.392	17.904	-
Παράταση	89.830	83.715	59.796	35.702	23.299	4.325	19	6.115	0	-13	-	0	-13	-
2000 Ιαν.	878.176	265.720	239.107	182.109	33.720	4.165	17	612.456	5.231	46.667	-	30.226	15.483	-
Φεβρ.	678.845	190.091	133.598	72.077	23.146	9.453	66	488.754	6.091	51.645	-	34.427	16.239	-
Μάρτ.	805.588	249.156	185.255	135.250	28.732	12.049	922	556.432	7.184	62.646	-	40.439	20.968	-
Απρ.	628.176	209.778	158.217	79.799	47.163	9.171	37	418.398	6.134	53.932	-	34.239	18.680	-
Μάιος	1.313.362	746.280	675.009	148.732	506.792	21.059	54	567.087	7.769	63.893	-	42.567	20.241	-
Ιούν.	961.870	433.863	357.893	95.559	237.981	17.220	115	528.007	6.560	63.585	-	42.419	19.989	-
Ιούλ.	1.142.614	585.536	525.736	182.497	265.191	15.280	81	557.078	6.502	60.914	-	40.252	19.471	-
Αύγ.	935.587	427.045	375.241	122.636	234.080	11.249	92	508.542	5.863	45.276	-	30.125	14.121	-
Σεπτ.	960.308	444.487	390.836	166.849	213.289	13.801	49	515.821	6.123	48.859	-	35.144	12.791	-
Οκτ.	775.933	270.938	217.887	166.332	37.984	13.751	89	504.995	6.588	56.651	-	39.191	16.414	-
Νοέμ.	862.398	285.874	230.503	172.177	36.417	11.541	135	576.524	5.464	57.557	-	39.751	16.633	-
Δεκ.	936.323	437.717	375.910	240.542	38.914	12.755	53	498.606	5.939	59.019	-	37.808	20.220	-
Παράταση	128.046	115.807	91.932	79.319	11.824	6.018	24	12.239	154	19	-	13	6	-
2000 Ιαν. - Φεβρ.	1.557.021	455.811	372.705	254.186	56.866	13.618	83	1.101.210	11.322	98.312	-	64.653	31.722	-
Ιαν. - Μάρτ.	2.362.609	704.967	557.960	389.436	85.598	25.667	1.005	1.657.642	18.506	160.958	-	105.092	52.690	-
Ιαν. - Απρ.	2.990.785	914.745	716.177	469.235	132.761	34.838	1.042	2.076.040	26.640	214.890	-	139.331	71.370	-
Ιαν. - Μάιος	4.304.147	1.661.025	1.391.186	617.967	639.553	55.897	1.096	2.643.122	32.409	278.783	-	181.898	91.611	-
Ιαν. - Ιούν.	5.266.017	2.094.888	1.749.079	713.526	877.534	73.117	1.211	3.171.129	38.969	342.368	-	224.317	111.600	-
Ιαν. - Ιούλ.	6.408.631	2.680.424	2.274.815	896.023	1.142.725	88.397	1.292	3.728.207	45.471	403.282	-	264.569	131.071	-
Ιαν. - Αύγ.	7.344.218	3.107.469	2.650.056	1.018.659	1.376.805	99.646	1.384	4.236.749	51.344	448.558	-	294.694	145.892	-
Ιαν. - Σεπτ.	8.304.526	3.551.956	3.040.892	1.185.508	1.590.094	113.447	1.433	4.752.570	57.457	497.417	-	329.838	157.983	-
Ιαν. - Οκτ.	9.080.459	3.822.894	3.258.779	1.351.840	1.628.078	127.198	1.522	5.257.565	64.045	544.068	-	369.029	174.397	-
Ιαν. - Νοέμ.	9.942.857	4.108.768	3.489.282	1.524.017	1.664.495	138.739	1.657	5.834.089	69.509	611.625	-	408.780	191.030	-
Ιαν. - Δεκ.	10.879.180	4.546.485	3.865.192	1.764.559	1.703.409	151.494	1.710	6.332.695	75.448	670.644	-	446.588	211.250	-

(α) Η ανάλυση των εσόδων έγινε σύμφωνα με τη νέα κωδικοποίηση που εφαρμόζει το Γενικό Λογιστήριο του Κράτους, από 1.1.1979.

(β) Περιλαμβάνονται και οι λοιποί άμεσοι φόροι.

(γ) Περιλαμβάνονται και οι λοιποί φόροι εισοδήματος.

(δ) Περιλαμβάνονται τα έσοδα υπέρ ΟΓΑ και οργανισμών τοπικής αυτοδιοίκησης. Περιλαμβάνονται επίσης και τα έσοδα ακίνητης περιουσίας που από τον Ιούλιο του 1982 αποδίδονται στην Τοπική Αυτοδιοίκηση.

(ε) Περιλαμβάνονται και οι δασμοί και οι εισφορές υπέρ ΕΕ.

(στ) Περιλαμβάνονται και οι λοιποί φόροι κατανάλωσης στα εγχώρια.

(ζ) Περιλαμβάνεται το μισό του πρόσθετου τέλους χαρτόσημου που αποδίδεται στον ΟΓΑ, το ΤΕΒΕ και το ΤΑΕ.

Πηγή: Γενικό Λογιστήριο του Κράτους

33. Έσοδα του Δημοσίου από φορολογία (α) (συνέχεια)
Central government tax revenue (a) (continued)

Million drachmas

φόροι - Indirect taxes														
Λοιποί (γ) Other	Φόροι κατανάλωσης στα εγχώρια αγαθά και υπηρεσίες Consumption taxes on domestic goods and services							Λοιπά τέλη χαρτο- σήμου Other stamp duties	Φόρος μεταβί- βασης ακινήτων Taxes on real estate transfers	Ειδικός φόρος τραπεζικών εργασιών Special tax on banking transactions	Φόροι υπέρ τρίτων in f/o third parties		Λοιποί έμμεσοι φόροι Other indirect taxes	Fiscal year
	Σύνολο (στ) Total	ΦΚΕ Turnover tax	ΦΠΑ VAT	Καπνού Tobacco tax	Φόρος καυσίμων Fuel tax	Τέλη κυκλοφο- ρίας Road duties	Χαρτόσημο τιμολογίων Stamp duties				Πρόσθετο τέλος χαρτο- σήμου (ζ) Surcharge on stamp duties	Λοιποί Other		
37.342	715.851	9.248	429.800	89.444	131.308	30.610	3.419	75.682	53.157	64.214	-	4.975	19.403 1989
6.560	1.048.712	11.406	586.627	119.677	216.257	40.796	4.473	93.855	76.046	72.070	-	6.317	30.571 1990
8.574	1.420.949	13.614	742.437	150.795	387.231	46.805	6.068	113.891	65.381	89.382	-	11.532	28.209 1991
10.834	1.796.660	23.107	859.313	199.520	575.152	50.113	8.292	132.128	79.185	89.694	-	12.756	35.273 1992
7.951	2.515.533	23.883	1.264.888	240.505	709.023	55.819	10.242	149.745	82.634	79.961	-	12.491	43.252 1993
6.617	2.693.665	27.293	1.492.508	334.637	722.841	44.779	10.863	164.468	93.662	47.487	-	11.858	55.663 1994
10.638	3.079.291	31.599	1.710.948	371.993	757.650	76.007	11.542	182.154	93.660	41.220	-	13.355	47.953 1995
10.328	3.446.496	39.256	1.914.630	405.482	834.488	80.445	16.327	201.130	107.152	49.247	-	16.511	66.941 1996
13.289	3.794.907	39.869	2.146.030	458.626	848.984	97.828	18.682	238.835	162.983	47.707	-	17.339	74.085 1997
12.776	4.082.219	45.025	2.396.962	513.013	844.811	90.841	6.504	285.946	172.860	46.526	-	19.492	71.968 1998
16.146	4.279.900	36.603	2.628.824	557.916	795.534	126.890	2.077	286.803	422.353	62.846	-	22.080	91.579 1999
12.806	4.648.221	53.968	2.984.694	598.962	747.463	112.110	10.215	268.243	482.874	54.965	-	22.943	121.423 2000
1.474	322.297	29	206.081	35.902	65.067	3.097	1	14.554	24.852	4.750	-	1.859	5.951	Apr. . 1999
1.376	310.451	1	197.739	41.945	59.839	2.176	0	32.461	21.841	9.162	-	1.577	6.553	May
1.494	355.836	8.707	213.604	48.008	69.638	2.299	0	19.868	28.632	2.313	-	1.720	9.776	June
1.366	397.274	63	261.985	48.677	73.885	2.097	0	24.972	34.082	9.753	-	1.581	6.577	July
1.212	333.896	3	196.410	51.661	69.793	1.284	1	25.492	24.203	3.204	-	1.065	4.876	Aug.
1.265	380.027	11.222	234.380	56.407	66.045	2.775	0	22.900	33.383	3.356	-	1.767	7.651	Sept.
1.107	300.804	3	174.179	50.931	62.463	1.884	0	16.242	45.658	7.607	-	1.417	5.439	Oct.
1.299	353.221	19	230.209	51.567	60.991	1.691	4	28.852	68.615	4.676	-	1.402	6.355	Nov.
1.171	440.725	6.139	282.996	47.038	67.195	23.535	0	23.909	80.310	2.886	-	1.476	13.171	Dec.
0	430	0	37	0	15	348	0	1.776	234	0	-	93	3.595	Extension
958	480.938	3.805	316.663	43.397	51.706	53.319	3	12.708	48.330	799	-	1.382	16.401	Jan. 2000
979	347.563	2	206.321	51.351	54.404	22.912	1	11.725	47.554	14.655	-	1.488	8.033	Feb.
1.239	382.175	10.578	251.282	36.512	62.307	14.937	240	32.295	53.619	2.912	-	5.789	9.812	Mar.
1.013	281.374	29	206.081	35.902	65.067	3.097	1	14.554	24.852	4.750	-	1.859	5.951	Apr.
1.085	413.498	1	197.739	41.945	59.839	2.176	0	32.461	21.841	9.162	-	1.577	6.553	May
1.177	382.465	15.055	235.608	50.932	62.782	2.531	32	15.455	47.945	2.882	-	1.764	7.351	June
1.191	404.980	93	274.980	51.341	65.662	2.227	4	23.150	43.306	8.448	-	1.665	8.113	July
1.030	394.109	24	240.568	60.363	74.447	1.600	1.411	25.169	22.924	2.879	-	1.258	11.064	Aug.
924	398.140	8.137	252.235	56.218	69.069	3.029	1	22.708	27.151	3.274	-	1.818	7.748	Sept.
1.046	371.700	6.786	233.867	56.367	59.479	2.260	6	20.006	35.263	5.328	-	1.488	7.971	Oct.
1.173	442.365	11	306.832	55.917	61.202	1.816	7.189	24.434	33.654	2.671	-	1.365	9.014	Nov.
991	348.073	9.468	215.264	46.524	61.363	1.541	93	23.560	45.335	2.911	-	1.182	12.587	Dec.
0	841	0	410	0	0	383	0	5.132	197	0	-	106	5.790	Extension
1.937	828.501	3.807	522.984	94.748	106.110	76.231	4	24.433	95.884	15.454	-	2.870	24.434	2000
3.176	1.210.676	14.385	774.266	131.260	168.417	90.968	244	56.728	149.503	18.366	-	8.659	34.246	Jan.- Feb.
4.189	1.492.050	14.390	938.687	171.268	228.258	94.123	245	75.816	192.920	24.026	-	10.483	41.215	Jan.- Mar.
5.274	1.905.548	14.394	1.224.930	221.300	293.459	96.723	1.479	108.629	227.099	26.572	-	12.297	51.785	Jan.- Apr.
6.451	2.288.013	29.449	1.460.538	272.232	356.241	99.254	1.511	124.084	275.044	29.454	-	14.061	59.136	Jan.- May
7.642	2.692.993	29.542	1.735.518	323.573	421.903	101.481	1.515	147.234	318.350	37.902	-	15.726	67.249	Jan.- June
8.672	3.087.102	29.566	1.976.086	383.936	496.350	103.081	2.926	172.403	341.274	40.781	-	16.984	78.313	Jan.- July
9.596	3.485.242	37.703	2.228.321	440.154	565.419	106.110	2.927	195.111	368.425	44.055	-	18.802	86.061	Jan.- Aug.
10.642	3.856.942	44.489	2.462.188	496.521	624.898	108.370	2.933	215.117	403.688	49.383	-	20.290	94.032	Jan.- Sept.
11.815	4.299.307	44.500	2.769.020	552.438	686.100	110.186	10.122	239.551	437.342	52.054	-	21.655	103.046	Jan.- Oct.
12.806	4.647.380	53.968	2.984.284	598.962	747.463	111.727	10.215	263.111	482.677	54.965	-	22.837	115.633	Jan.- Nov.
														Jan.- Dec.

(a) According to the new classification applied by the State General Accounting Office since 1 January 1979.

(β) Including other direct taxes.

(γ) Including other income taxes.

(δ) Including revenue on behalf of the Farmers' Insurance Fund and local authorities. It also includes real property tax receipts, which since July 1982 are transferred to local authorities.

(ε) Including custom duties and levies in favour of EU.

(στ) Including other consumption taxes on domestic goods and services.

(ζ) Including 50% of the surcharge on stamp duties on behalf of the Farmers' Insurance Fund and other insurance funds.

Source: State General Accounting Office.

34. Αποτελέσματα δημόσιων επιχειρήσεων και χρηματοδότησή τους (1)(α)
Financial results of public enterprises and their financing (1)(a)

Εκατομμύρια δραχμές/εκατομμύρια ευρώ

Million drachmas/million euro

	1999	2000	2001*	Ιανουάριος - Ιούνιος January - June			
				1999	2000	2001	
A. Λογαριασμός εκμετάλλευσης							A. Operating account
1. Έσοδα	4.262.278	4.629.177	13.344,2	1.203.387	1. Revenue
2. Δαπάνες	4.037.727	4.770.026	13.271,6	1.187.409	2. Expenditure
3. Αποτέλεσμα (1 - 2)	224.551	-140.849	72,6	15.978	3. Result (1 - 2)
B. Λογαριασμός κεφαλαίου							B. Capital account
4. Έσοδα	-	-	-	-	4. Revenue
5. Δαπάνες	2.375.209	1.660.645	5.953,9	499.068	5. Expenditure
(Επενδύσεις)	(1.648.013)	(1.443.301)	(5.091,3)	(327.859)	(Investment)
(Κεφάλαια κίνησης)	(398.254)	(116.560)	(281,6)	(168.349)	(Working capital)
(Λοιπές δαπάνες)	(328.942)	(100.784)	(581,0)	(2.860)	(Other)
6. Αποτέλεσμα (4 - 5)	-2.375.209	-1.660.645	-5.953,9	-499.068	6. Result (4 - 5)
7. Ειδικό πόροι ^(β)	800.418	478.491	1.749,3	176.154	7. Special resources ^(β)
ΣΥΝΟΛΙΚΟ ΑΠΟΤΕΛΕΣΜΑ (3+6+7)	-1.350.240	-1.323.003	-4.132,0	-306.936	TOTAL RESULT (3+6+7)
ΧΡΗΜΑΤΟΔΟΤΗΣΗ							FINANCING
8. Επιχορηγήσεις	483.146	751.773	3.009,4	72.793	8. Grants
(Τακτικού προϋπολογισμού)	(28.238)	(103.213)	(395,2)	(1.639)	(Ordinary budget)
(ΠΔΕ)	(418.696)	(611.357)	(2.512,4)	(65.495)	(Investment budget)
(ΕΕ κ.λπ.)	(36.212)	(37.203)	(101,8)	(5.659)	(EU etc)
9. Αποσβέσεις	444.982	265.386	813,1	122.513	9. Depreciation
10. Καθαρός δανεισμός ^(γ)	422.112	305.844	309,5	111.630	10. Net borrowing ^(γ)
ΣΥΝΟΛΟ ΧΡΗΜΑΤΟΔΟΤΗΣΗΣ	1.350.240	1.323.003	4.132,0	306.936	TOTAL FINANCING
11. Χρεολύσια	337.092	308.631	1.102,2	192.414	11. Amortisation payments
12. Εξοφλήσεις πιστώσεων	13.000	11.858	42,2	5.186	12. Repayment of credits
13. Νέες εμπορικές πιστώσεις	264.759	31.233	78,1	-	13. New commercial credits
14. Ακαθάριστος δανεισμός (10+11+12-13)	507.445	595.100	1.375,8	306.521	14. Gross borrowing (10+11+12-13)

Πηγή: Υπουργείο Εθνικής Οικονομίας

(1) Μέχρι το τέλος του 2000, εκατομμύρια δραχμές, από το 2001, εκατομμύρια ευρώ.

(α) Περιλαμβάνονται οι δημόσιες επιχειρήσεις που αναφέρονται στην ετήσια Εισηγητική Έκθεση του προϋπολογισμού.

(β) Προκαταβολές και συμμετοχές καταναλωτών της ΔΕΗ, εφάπαξ εισφορά συνδρομητών του ΟΤΕ, συμμετοχή ιδιωτών σε έργα της ΕΥΔΑΠ και ίδια διαθέσιμα (από πλεονάσματα) ορισμένων δημόσιων επιχειρήσεων.

(γ) Δανεισμός εσωτερικού - εξωτερικού.

* Εκτιμήσεις.

Source: Ministry of National Economy.

(1) Up to the end of 2000, million drachmas, from 2001, million euro.

(α) Including the public enterprises mentioned in the Budget Report of the Minister of Finance.

(β) Deposits by Public Power Corporation consumers, one-off contributions by OTE subscribers, participation of consumers in the cost of projects carried out by the Athens-Piraeus Water Supply and Sewerage Company (EYDAP) and own resources (from surpluses) of certain public enterprises.

(γ) Domestic and foreign borrowing.

* Estimates.

35. Αποτελέσματα οργανισμών κοινωνικής ασφάλισης & πρόνοιας και χρηματοδότησή τους (1)(α)
Financial results of social security and welfare funds and their financing (1)(a)

Εκατομμύρια δραχμές/εκατομμύρια ευρώ

Million drachmas/million euro

	1999	2000	2001*	Ιανουάριος - Ιούνιος January - June			
				1999	2000	2001	
A. Λογαριασμός διαχείρισης							A. Management account
1. Έσοδα	2.894.480	3.095.738	9.510,7	1.282.275	1. Revenue
2. Δαπάνες	3.751.027	4.202.085	13.466,9	1.652.010	2. Expenditure
3. Αποτέλεσμα (1 - 2)	-856.547	-1.106.347	-3.956,2	-369.735	3. Result (1 - 2)
B. Λογαριασμός κεφαλαίου							B. Capital account
4. Έσοδα	-	-	-	-	4. Revenue
5. Δαπάνες	121.731	122.357	407,2	49.665	5. Expenditure
(Επενδύσεις)	(112.418)	(90.275)	(298,6)	(44.052)	(Investment)
(Κεφάλαια κίνησης)	(9.303)	(13.552)	(44,0)	(5.608)	(Working capital)
(Λοιπές δαπάνες)	(10)	(18.530)	(64,6)	(5)	(Other)
6. Αποτέλεσμα (4 - 5)	-121.731	-122.357	-407,2	-49.665	6. Result (4 - 5)
7. Ειδικό πόροι	80.041	87.048	365,2	79.041	7. Special resources
ΣΥΝΟΛΙΚΟ ΑΠΟΤΕΛΕΣΜΑ (3+6+7)	-898.237	-1.141.656	-3.998,2	-340.359	TOTAL RESULT (3+6+7)
ΧΡΗΜΑΤΟΔΟΤΗΣΗ							FINANCING
8. Επιχορηγήσεις	935.294	1.073.649	3.241,5	498.568	8. Grants
(Τακτικού προϋπολογισμού)	(771.294)	(840.862)	(2.590,4)	(446.607)	(Ordinary budget)
(ΠΔΕ)	(33.986)	(12.035)	(156,4)	(5.000)	(Investment budget)
(ΕΕ κ.λπ.)	(130.014)	(220.752)	(494,7)	(46.961)	(EU etc)
9. Αποσβέσεις	308	252	1,1	150	9. Depreciation
10. Καθαρός δανεισμός ^(β)	-37.365	67.755	755,6	-158.359	10. Net borrowing ^(β)
ΣΥΝΟΛΟ ΧΡΗΜΑΤΟΔΟΤΗΣΗΣ	898.237	1.141.656	3.998,2	340.359	TOTAL FINANCING
11. Χρεολύσια	81.673	95.151	17,6	2.320	11. Amortisation payments
12. Εξοφλήσεις πιστώσεων	-	-	-	-	12. Repayment of credits
13. Νέες εμπορικές πιστώσεις	45.000	-	-	-	13. New commercial credits
14. Ακαθάριστος δανεισμός (10+11+12-13)	-692	162.906	773,2	-156.039	14. Gross borrowing (10+11+12-13)

Πηγή: Υπουργείο Εθνικής Οικονομίας

(1) Μέχρι το τέλος του 2000, εκατομμύρια δραχμές, από το 2001, εκατομμύρια ευρώ.

(α) Τα στοιχεία αφορούν τους 7 οργανισμούς κοινωνικής ασφάλισης και πρόνοιας (ΙΚΑ, ΟΓΑ, ΟΑΕΔ, ΟΕΚ, Εργατική Εστία, ΕΟΠ και ΝΑΤ) οι οποίοι αναφέρονται στην Εισηγητική Έκθεση του προϋπολογισμού 1997.

(β) Δανεισμός εσωτερικού.

* Εκτιμήσεις.

Source: Ministry of National Economy.

(1) Up to the end of 2000, million drachmas, from 2001, million euro.

(α) Data refer to the 7 social security and welfare funds (Social Security Institute, National Agricultural Insurance Institute, Man-power Employment Agency, Workers' Housing Organisation, Workers' Fund, National Welfare Organisation and Seamen's Pension Fund), mentioned in the Report of the Minister of Finance on the 1997 budget.

(β) Domestic borrowing.

* Estimates.

III. ΙΣΟΖΥΓΙΟ ΠΛΗΡΩΜΩΝ – BALANCE OF PAYMENTS

36. Συνοπτική εμφάνιση του ισοζυγίου πληρωμών Simplified presentation of the balance of payments

Εκατομμύρια δολάρια ΗΠΑ

Million US dollars

Κατηγορία	Ιαν. - Νοέμ. / Jan. - Nov.		Ιαν. - Δεκ. / Jan. - Dec.		Item
	1997	1998	1997	1998	
Εισαγωγές, <i>cif</i>	21.451,4	20.953,1	23.644,1	23.246,9	Imports, <i>cif</i>
Ιδιωτών	21.031,8	–	23.216,6	–	Private
Δημοσίου	419,6	–	427,5	–	Official
Εξαγωγές, <i>FOB</i>	4.610,6	4.910,0	5.373,3	5.566,1	Exports, <i>FOB</i>
Εμπορικό ισοζύγιο	–16.840,8	–16.043,1	–18.270,8	–17.680,7	Trade balance
Άδηλοι πόροι (α)	17.795,4	19.391,8	19.967,5	21.793,5	Invisible receipts (α)
Άδηλες πληρωμές	5.957,5	6.995,3	6.540,3	7.756,7	Invisible payments
Ισοζύγιο άδηλων συναλλαγών	11.837,9	12.396,5	13.427,2	14.036,8	Balance on invisibles
Ισοζύγιο τρέχουσων συναλλαγών	–5.002,9	–3.646,7	–4.843,6	–3.644,1	Balance on current account
Κίνηση κεφαλαίων (καθαρή)	–542,5	7.890,1	111,9	8.527,6	Capital account (net)
<i>Ιδιωτικός τομέας</i>	–3.937,0	–1.361,9	–4.370,5	–1.451,6	<i>Private sector</i>
Επιχειρηματικά κεφάλαια (β)	10.280,1	6.306,3	11.161,1	7.542,8	Entrepreneurial capital (β)
Αγορά ακινήτων	874,0	826,0	966,6	903,3	Real estate investment
Δάνεια εμπορικών τραπεζών	15,4	474,8	15,4	474,8	Commercial bank loans
Καταθέσεις	–3.504,2	505,6	–3.343,5	587,6	Deposits
Εμπορικές πιστώσεις	436,0	365,9	469,8	365,9	Suppliers' credit
Λοιπά	–4.352,3	–5.417,0	–5.078,4	–6.571,1	Other
Χρεολύσια	–7.686,0	–4.423,5	–8.561,5	–4.754,9	Amortisation
<i>Δημόσιος τομέας</i>	3.394,5	9.251,9	4.482,4	9.979,1	<i>Public sector</i>
Τράπεζα της Ελλάδος	1.749,0	–975,4	974,0	–975,4	Bank of Greece
Κεντρική Διοίκηση	11.296,3	15.140,0	13.749,9	16.932,1	Central government
Δημόσιες επιχ/σεις και οργανισμοί	219,6	701,0	307,9	747,3	Public enterprises and entities
Εμπορικές πιστώσεις	0,0	–0,7	–0,1	–0,7	Suppliers' credit
Χρεολύσια	–9.870,5	–5.613,0	–10.549,3	–6.724,2	Amortisation
Κατανομή Ειδ. Τραβ. Δικαιωμάτων	0,0	0,0	0,0	0,0	Allocation of SDRs
Τακτοποιητέα στοιχεία	574,7	–288,9	186,6	–428,3	Errors and omissions
Διαφορά λόγω αναπροσαρμογής της αξίας του χρυσού και των συν/κών ισοτιμιών (¹)	–1.027,9	270,4	–1.302,1	399,8	Difference due to gold holdings and foreign exchange valuation adjustments (¹)
Ισοζύγιο εξωτερικών συναλλαγών	–5.998,6	4.224,9	–5.847,2	4.855,0	Overall balance
Μεταβολές :					Changes :
ΔΝΤ	0,0	0,0	0,0	0,0	IMF
Συναλλαγματικά διαθέσιμα	–5.992,2	4.224,9	–5.840,8	4.855,0	Reserves
Λογαριασμοί clearing	–6,4	0,0	–6,4	0,0	Clearing accounts
Ύψος στο τέλος της περιόδου :					End of period :
Συναλλαγματικά διαθέσιμα	13.185,1	17.561,1	13.336,5	18.191,2	Reserves
Υπόλοιπα λογ/σμών clearing	4,6	4,6	4,6	4,6	Clearing accounts
Εμπορικές πιστώσεις	4.327,8	–	4.361,5	–	Suppliers' credit

(α) Περιλαμβάνονται οι μονομερείς μεταβιβάσεις.

(β) Κεφάλαια και δάνεια εισαγόμενα από ιδιωτικές επιχειρήσεις με ή χωρίς τη διαδικασία του ΝΔ 2687/53

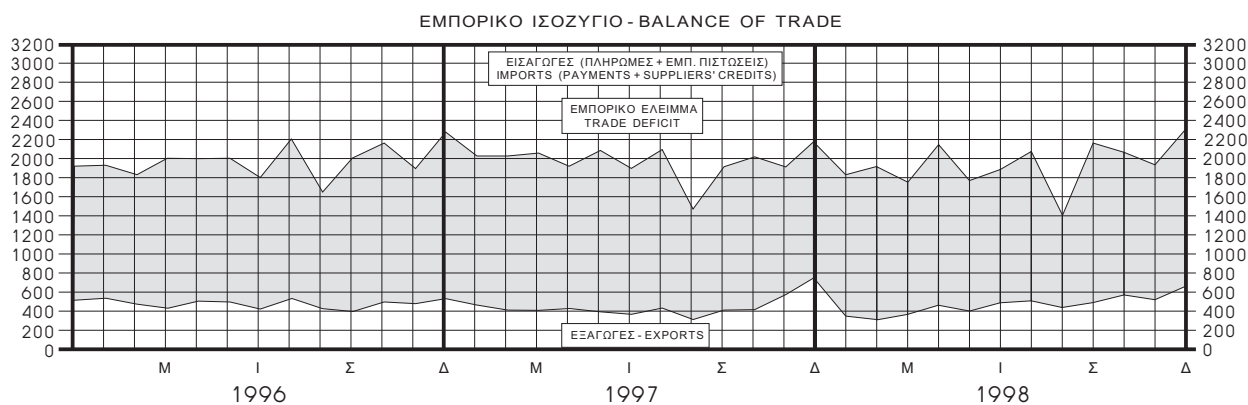
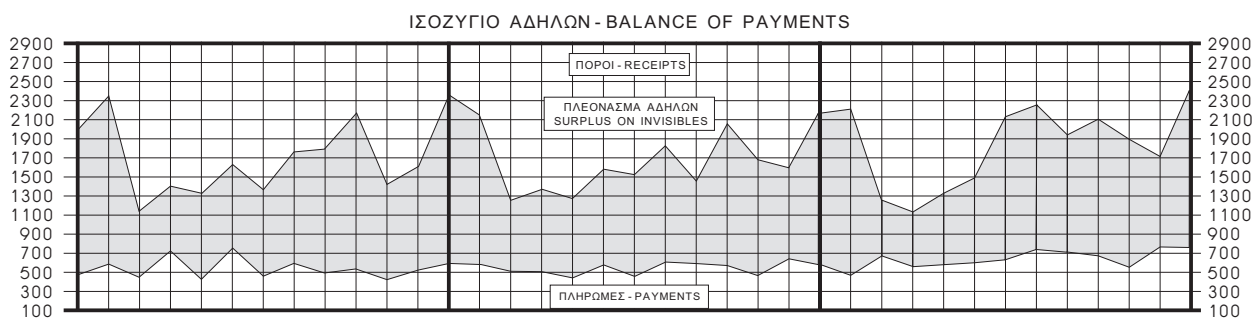
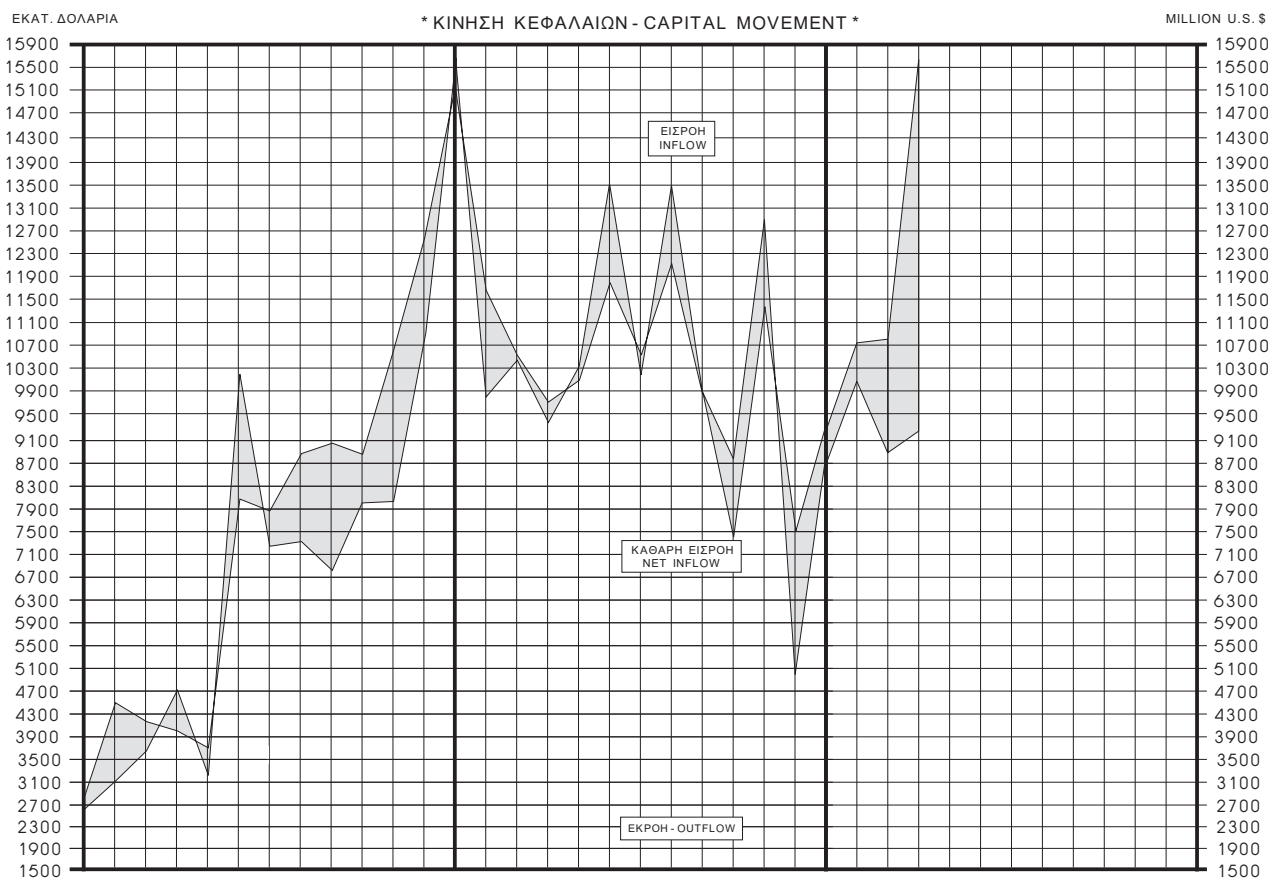
(¹) Συμπεριλαμβάνεται και η διαφορά συναλλαγματικών ισοτιμιών των συναλλαγματικών διαθεσίμων.

(α) Including unrequited transfers.

(β) Loans and capital of private enterprises either under the procedure of L 2687/53 or otherwise.

(¹) Including foreign exchange value adjustment of exchange reserves.

3. ΕΞΕΛΙΞΕΙΣ ΣΤΟ ΙΣΟΖΥΓΙΟ ΠΛΗΡΩΜΩΝ DEVELOPMENTS IN THE BALANCE OF PAYMENTS



* Δεν περιλαμβάνονται οι εμπορικές πιστώσεις

37. Βασικά συνολικά μεγέθη του ισοζυγίου πληρωμών (α)
Main items of the balance of payments (α)

Εκατομμύρια δολάρια ΗΠΑ

Κατηγορία	1992		1993		1994		1995		1996		1997	
	Χρέωση	Πίστωση	Χρέωση	Πίστωση	Χρέωση	Πίστωση	Χρέωση	Πίστωση	Χρέωση	Πίστωση	Χρέωση	Πίστωση
	Debit	Credit	Debit	Credit	Debit	Credit	Debit	Credit	Debit	Credit	Debit	Credit
I. ΤΡΕΧΟΥΣΕΣ ΣΥΝΑΛΛΑΓΕΣ												
α. Αγαθά και υπηρεσίες	25.338,3	16.784,3	22.756,3	15.541,4	24.079,4	17.022,0	29.372,4	18.514,5	30.722,5	18.161,0	30.156,8	17.802,6
1. Αγαθά (α)	19.902,0	6.008,8	17.615,5	5.034,3	18.741,7	5.218,9	22.928,6	5.782,8	24.135,5	5.769,9	23.644,1	5.373,3
2. Υπηρεσίες	5.436,3	10.775,9	5.140,8	10.507,1	5.337,7	11.803,1	6.443,8	12.731,77	6.587,0	12.391,1	6.512,7	12.429,3
Καθαρό αποτέλεσμα (1 και 2)	8.553,6	-	7.214,9	-	7.057,4	-	10.857,9	-	12.561,5	-	12.354,2	-
β. Μονομερείς μεταβιβάσεις	14,3	6.489,5	17,4	6.516,0	28,3	6.964,1	31,2	8.038,7	30,5	8.053,0	27,6	7.538,2
3. Ιδιωτών	14,3	2.431,5	17,4	2.431,0	28,3	2.657,1	31,2	3.070,7	30,7	2.996,0	27,6	2.916,2
4. Δημοσίου	-	4.058,0	-	4.085,0	-	4.307,0	-	4.968,0	-	5.057,0	-	4.622,0
Καθαρό αποτέλεσμα (3 και 4)	-	6.475,2	-	6.498,6	-	6.935,8	-	8.007,5	-	8.022,3	-	7.510,6
Ισοζύγιο τρεχούσων συναλλαγών	2.078,4	-	716,3	-	121,6	-	2.850,4	-	4.539,2	-	4.843,6	-
II. ΚΙΝΗΣΗ ΚΕΦΑΛΑΙΩΝ	20.089,6	21.977,0	21.293,1	25.030,6	30.782,5	37.270,2	44.849,8	47.669,9	89.247,7	97.982,5	122.377,7	122.676,2
α. Μακροπρόθεσμα κεφάλαια	4.775,6	5.560,7	5.352,5	7.964,5	12.902,1	21.015,0	17.341,8	24.511,2	58.246,6	69.160,9	88.818,0	93.437,2
5. Ιδιωτών	996,6	3.463,8	2.092,2	4.056,7	8.954,1	12.383,5	12.249,9	16.174,5	50.508,1	58.062,2	80.871,6	79.379,5
5.1. Επιχειρηματικά	366,1	2.038,1	344,8	1.981,3	631,3	2.756,5	1.664,7	5.396,2	5.332,4	10.176,7	8.541,4	11.161,1
5.2. Αγορά ακινήτων	-	1.082,4	-	946,0	-	956,4	-	1.040,4	-	1.043,9	-	966,6
5.3. Λοιπά	630,5	343,3	1.747,4	1.129,4	8.322,8	8.670,6	10.585,2	9.737,9	45.175,7	46.841,6	72.330,2	67.251,8
6. Δημοσίου	3.778,4	2.096,9	3.245,0	3.907,8	3.928,7	8.631,5	5.091,9	8.336,7	7.738,5	11.098,8	7.946,5	14.057,8
6.1. Κεντρική διοίκηση	3.210,0	1.436,6	2.562,5	3.445,7	3.226,7	7.930,0	4.272,9	7.713,4	7.015,0	10.544,6	6.649,5	13.749,9
6.2. Δημόσιες επιχειρήσεις	594,4	660,3	682,5	462,1	702,0	701,5	819,0	623,3	723,5	554,2	1.297,0	307,9
7. Εμπορικές πιστώσεις	1,6	-	15,3	-	19,3	-	-	-	-	-	-	-
β. Βραχυπρόθεσμα κεφάλαια (β)	921,6	430,5	1.075,3	-	415,8	288,3	341,7	526,9	-	336,4	-	656,3
γ. Κεφάλαια πιστωτ. ιδρυμάτων	14.391,4	15.985,8	14.865,3	17.066,1	17.464,6	15.966,9	27.166,3	22.631,8	31.001,1	28.485,2	33.559,7	28.582,7
8. Τράπεζα της Ελλάδος	1.448,8	3.097,7	1.748,2	3.915,4	1.791,1	0,0	2.384,6	-	2.193,8	-	2.569,9	974,0
9. ΑΤΕ, ΕΤΒΑ	70,7	18,1	51,9	7,4	54,2	258,0	39,9	-	42,7	317,7	32,9	-
10. Λοιπά πιστωτικά ιδρύματα	12.871,9	12.870,0	13.065,2	13.143,3	15.619,3	15.708,9	24.741,8	22.631,8	28.764,6	28.167,5	30.956,9	27.608,7
δ. Κατανομή Ειδ. Τραβ. Δικ.	-	-	-	-	-	-	-	-	-	-	-	-
Καθαρή εισροή κεφαλαίων	-	1.887,4	-	3.737,5	-	6.487,7	-	2.820,1	-	8.734,8	-	298,5
Διαφορά λόγω αναπροσαρμογής της αξίας χρυσού* και των συναλλαγματικών ισοτιμιών ⁽¹⁾	263,6	-	-	87,9	-	371,6	-	334,3	754,0	-	1.302,1	-
Ισοζύγιο εξωτερικών συναλλαγών	-	454,6	3.109,1	-	6.737,7	-	304,0	-	3.441,7	-	-	5.847,2
III. ΜΕΤΑΒΟΛΕΣ												
11. Συναλ/κά διαθέσιμα	-	457,6	3.105,5	-	6.737,7	-	304,0	-	3.441,7	-	-	5.840,8
12. Πιστώσεις ΔΝΤ	-	-	-	-	-	-	-	-	-	-	-	-
13. Λογαριασμοί Clearing	3,0	-	3,6	-	-	-	-	-	-	-	-	6,4

(α) Εξαγωγές fob, εισαγωγές cif. Δεν περιλαμβάνεται η εγγραφή πλοίων στα ελληνικά νηολόγια.

(β) Περιλαμβάνονται οι εμπορικές πιστώσεις και τα τακτοποιητέα στοιχεία.

* Η αξία των διαθεσίμων σε χρυσό αναπροσαρμόστηκε με βάση το 65% του μέσου όρου των τιμών αγοράς της συγγίας χρυσού σε δολάρια ΗΠΑ το Δεκέμβριο του 1985, του 1986 και του 1987.

(1) Συμπεριλαμβάνεται και η διαφορά συναλλαγματικών ισοτιμιών των συναλλαγματικών διαθεσίμων.

ΙΣΟΖΥΓΙΟ ΠΛΗΡΩΜΩΝ

37. Βασικά συνολικά μεγέθη του ισοζυγίου πληρωμών (α) (συνέχεια)
Main items of the balance of payments (α) (continued)

Εκατομμύρια δολάρια ΗΠΑ

Κατηγορία	1992		1993		1994		1995		1996		1997	
	Χρέωση	Πίστωση	Χρέωση	Πίστωση	Χρέωση	Πίστωση	Χρέωση	Πίστωση	Χρέωση	Πίστωση	Χρέωση	Πίστωση
	Debit	Credit	Debit	Credit	Debit	Credit	Debit	Credit	Debit	Credit	Debit	Credit
I. ΤΡΕΧΟΥΣΕΣ ΣΥΝΑΛΛΑΓΕΣ												
α. Αγαθά και υπηρεσίες	25.338,3	16.784,3	22.756,3	15.541,4	24.079,4	17.022,0	29.372,4	18.514,5	30.722,5	18.161,0	30.156,8	17.802,6
1. Αγαθά (α)	19.902,0	6.008,8	17.615,5	5.034,3	18.741,7	5.218,9	22.928,6	5.782,8	24.135,5	5.769,9	23.644,1	5.373,3
2. Υπηρεσίες	5.436,3	10.775,9	5.140,8	10.507,1	5.337,7	11.803,1	6.443,8	12.731,77	6.587,0	12.391,1	6.512,7	12.429,3
Καθαρό αποτέλεσμα (1 και 2)	8.553,6	-	7.214,9	-	7.057,4	-	10.857,9	-	12.561,5	-	12.354,2	-
β. Μονομερείς μεταβιβάσεις	14,3	6.489,5	17,4	6.516,0	28,3	6.964,1	31,2	8.038,7	30,5	8.053,0	27,6	7.538,2
3. Ιδιωτών	14,3	2.431,5	17,4	2.431,0	28,3	2.657,1	31,2	3.070,7	30,7	2.996,0	27,6	2.916,2
4. Δημοσίου	-	4.058,0	-	4.085,0	-	4.307,0	-	4.968,0	-	5.057,0	-	4.622,0
Καθαρό αποτέλεσμα (3 και 4)	-	6.475,2	-	6.498,6	-	6.935,8	-	8.007,5	-	8.022,3	-	7.510,6
Ισοζύγιο τρεχούσων συναλλαγών	2.078,4	-	716,3	-	121,6	-	2.850,4	-	4.539,2	-	4.843,6	-
II. ΚΙΝΗΣΗ ΚΕΦΑΛΑΙΩΝ	20.089,6	21.977,0	21.293,1	25.030,6	30.782,5	37.270,2	44.849,8	47.669,9	89.247,7	97.982,5	122.377,7	122.676,2
α. Μακροπρόθεσμα κεφάλαια	4.775,6	5.560,7	5.352,5	7.964,5	12.902,1	21.015,0	17.341,8	24.511,2	58.246,6	69.160,9	88.818,0	93.437,2
5. Ιδιωτών	996,6	3.463,8	2.092,2	4.056,7	8.954,1	12.383,5	12.249,9	16.174,5	50.508,1	58.062,2	80.871,6	79.379,5
5.1. Επιχειρηματικά	366,1	2.038,1	344,8	1.981,3	631,3	2.756,5	1.664,7	5.396,2	5.332,4	10.176,7	8.541,4	11.161,1
5.2. Αγορά ακινήτων	-	1.082,4	-	946,0	-	956,4	-	1.040,4	-	1.043,9	-	966,6
5.3. Λοιπά	630,5	343,3	1.747,4	1.129,4	8.322,8	8.670,6	10.585,2	9.737,9	45.175,7	46.841,6	72.330,2	67.251,8
6. Δημοσίου	3.778,4	2.096,9	3.245,0	3.907,8	3.928,7	8.631,5	5.091,9	8.336,7	7.738,5	11.098,8	7.946,5	14.057,8
6.1. Κεντρική διοίκηση	3.210,0	1.436,6	2.562,5	3.445,7	3.226,7	7.930,0	4.272,9	7.713,4	7.015,0	10.544,6	6.649,5	13.749,9
6.2. Δημόσιες επιχειρήσεις	594,4	660,3	682,5	462,1	702,0	701,5	819,0	623,3	723,5	554,2	1.297,0	307,9
7. Εμπορικές πιστώσεις	1,6	-	15,3	-	19,3	-	-	-	-	-	-	-
β. Βραχυπρόθεσμα κεφάλαια (β)	921,6	430,5	1.075,3	-	415,8	288,3	341,7	526,9	-	336,4	-	656,3
γ. Κεφάλαια πιστωτ. ιδρυμάτων	14.391,4	15.985,8	14.865,3	17.066,1	17.464,6	15.966,9	27.166,3	22.631,8	31.001,1	28.485,2	33.559,7	28.582,7
8. Τράπεζα της Ελλάδος	1.448,8	3.097,7	1.748,2	3.915,4	1.791,1	0,0	2.384,6	-	2.193,8	-	2.569,9	974,0
9. ΑΤΕ, ΕΤΒΑ	70,7	18,1	51,9	7,4	54,2	258,0	39,9	-	42,7	317,7	32,9	-
10. Λοιπά πιστωτικά ιδρύματα	12.871,9	12.870,0	13.065,2	13.143,3	15.619,3	15.708,9	24.741,8	22.631,8	28.764,6	28.167,5	30.956,9	27.608,7
δ. Κατανομή Ειδ. Τραβ. Δικ.	-	-	-	-	-	-	-	-	-	-	-	-
Καθαρή εισροή κεφαλαίων	-	1.887,4	-	3.737,5	-	6.487,7	-	2.820,1	-	8.734,8	-	298,5
Διαφορά λόγω αναπροσαρμογής της αξίας χρυσού* και των συναλλαγματικών ισοτιμιών ⁽¹⁾	263,6	-	-	87,9	-	371,6	-	334,3	754,0	-	1.302,1	-
Ισοζύγιο εξωτερικών συναλλαγών	-	454,6	3.109,1	-	6.737,7	-	304,0	-	3.441,7	-	-	5.847,2
III. ΜΕΤΑΒΟΛΕΣ												
11. Συναλ/κά διαθέσιμα	-	457,6	3.105,5	-	6.737,7	-	304,0	-	3.441,7	-	-	5.840,8
12. Πιστώσεις ΔΝΤ	-	-	-	-	-	-	-	-	-	-	-	-
13. Λογαριασμοί Clearing	3,0	-	3,6	-	-	-	-	-	-	-	-	6,4

(α) Εξαγωγές fob, εισαγωγές cif. Δεν περιλαμβάνεται η εγγραφή πλοίων στα ελληνικά νηολόγια.

(β) Περιλαμβάνονται οι εμπορικές πιστώσεις και τα τακτοποιητέα στοιχεία.

* Η αξία των διαθεσίμων σε χρυσό αναπροσαρμόστηκε με βάση το 65% του μέσου όρου των τιμών αγοράς της συγγίας χρυσού σε δολάρια ΗΠΑ το Δεκέμβριο του 1985, του 1986 και του 1987.

(1) Συμπεριλαμβάνεται και η διαφορά συναλλαγματικών ισοτιμιών των συναλλαγματικών διαθεσίμων.

37. Βασικά συνολικά μεγέθη του ισοζυγίου πληρωμών (α) (συνέχεια)
Main items of the balance of payments (α) (continued)

Million US dollars

Νοέμβριος – November						Ιανουάριος – Νοέμβριος / January – November						I t e m
1996		1997		1998		1996		1997		1998		
Χρέωση Debit	Πίστωση Credit	Χρέωση Debit	Πίστωση Credit	Χρέωση Debit	Πίστωση Credit	Χρέωση Debit	Πίστωση Credit	Χρέωση Debit	Πίστωση Credit	Χρέωση Debit	Πίστωση Credit	
												I. CURRENT ACCOUNT
2.525,0	1.371,3	2.566,6	1.499,8	27.856,8	16.700,7	27.383,5	16.097,0	a. Goods and services
1.993,4	493,2	1.921,0	580,4	21.863,8	5.228,9	21.451,4	4.610,6	1. Merchandise (α)
531,6	878,1	645,6	919,4	5.993,0	11.471,8	5.932,1	11.486,5	2. Services
1.153,7	–	1.066,8	–	11.156,1	–	11.286,4	–	Net balance (1 and 2)
2,6	717,9	2,0	679,4	28,2	6.504,4	25,4	6.308,9	b. Unrequited transfers
2,6	257,9	2,0	247,4	28,2	2.712,4	25,4	2.637,9	3. Private
–	460,0	–	432,0	–	3.792,0	–	3.671,0	4. Official
–	715,3	–	677,4	–	6.476,2	–	6.283,5	Net balance (3 and 4)
438,4	–	389,4	–	4.679,9	–	5.002,9	–	Balance on current account
												II. CAPITAL ACCOUNT
10.976,8	12.638,1	5.027,1	7.739,4	73.591,7	83.298,6	113.662,2	113.694,2	a. Long-term capital
8.318,7	9.709,4	3.384,1	4.660,6	46.027,5	56.794,1	82.224,9	85.227,2	5. Private
7.890,6	8.189,0	3.217,6	3.547,1	39.494,8	46.698,2	74.578,7	73.711,2	5.1. Entrepreneurial
584,1	998,9	664,7	955,4	4.349,1	8.863,0	7.669,3	10.280,1	5.2. Real estate investment
–	84,3	–	74,5	–	925,2	–	874,0	5.3. Other
7.306,5	7.105,8	2.552,9	2.517,2	35.145,7	36.910,0	66.909,5	62.557,2	6. Official
428,1	1.520,4	166,5	1.113,5	6.532,7	10.095,9	7.646,2	11.516,0	6.1. Central government
297,0	1.336,1	87,9	1.113,5	5.873,3	9.756,6	6.607,4	11.296,3	6.2. Public enterprises
131,1	184,3	78,6	–	659,4	339,3	1.038,8	219,7	7. Suppliers' credit
–	–	–	–	–	–	–	–	b. Short-term capital (β)
–	270,9	–	212,9	–	797,5	–	1.010,7	c. Credit institutions
2.658,1	2.657,8	1.643,0	2.865,9	27.564,2	25.707,0	31.437,3	27.456,5	8. Bank of Greece
182,8	–	10,0	1.049,0	1.835,3	–	2.201,5	1.749,0	9. ABG-HIDB
1,3	317,7	0,8	–	28,5	317,0	22,8	–	10. Other institutions
2.474,0	2.340,1	1.632,2	1.816,9	25.700,4	25.389,3	29.213,0	25.707,5	d. Allocation of SDRs
–	–	–	–	–	–	–	–	Net capital inflow
–	1.661,3	–	2.712,3	–	9.706,9	–	32,3	Difference due to gold holdings revaluation* and foreign exchange value adjustments⁽¹⁾
99,8	–	141,4	–	534,2	–	1.027,9	–	Overall balance
1.123,1	–	2.181,5	–	4.492,8	–	–	5.998,6	III. CHANGES
1.123,1	–	2.181,5	–	...	160,4	4.492,8	–	–	5.992,2	11. Reserves
–	–	–	–	–	–	–	–	12. Use of IMF credit
–	–	–	–	–	–	–	6,4	13. Clearing accounts

(α) Exports feb, imports cif. Excluding ships registered under the Greek flag.

(β) Including suppliers' credit and errors and omissions.

* On December 31st 1985, 1986 and 1987 gold holdings were revalued on the basis of the 65 per cent of the average market price of gold in US dollars during December of the respective years.

(1) Including foreign exchange value adjustment of exchange reserves.

37. Βασικά συνολικά μεγέθη του ισοζυγίου πληρωμών (α) (συνέχεια)
Main items of the balance of payments (α) (continued)

Million US dollars

Δεκέμβριος – December						Ιανουάριος – Δεκέμβριος / January – December						I t e m
1996		1997		1998		1996		1997		1998		
Χρέωση Debit	Πίστωση Credit	Χρέωση Debit	Πίστωση Credit	Χρέωση Debit	Πίστωση Credit	Χρέωση Debit	Πίστωση Credit	Χρέωση Debit	Πίστωση Credit	Χρέωση Debit	Πίστωση Credit	
												I. CURRENT ACCOUNT
2.865,7	1.460,3	2.773,3	1.705,5	30.722,5	18.161,0	30.156,8	17.802,6	a. Goods and services
2.271,7	541,0	2.192,7	762,7	24.135,5	5.769,9	23.644,1	5.373,3	1. Merchandise (α)
594,0	919,3	580,6	942,8	6.587,0	12.391,1	6.512,7	12.429,3	2. Services
1.405,4	–	1.067,8	–	12.561,5	–	12.354,2	–	Net balance (1 and 2)
2,5	1.548,6	2,2	1.229,3	30,7	8.053,0	27,6	7.538,2	b. Unrequited transfers
2,5	283,6	2,2	278,3	30,7	2.996,0	27,6	2.916,2	3. Private
–	1.265,0	–	951,0	–	5.057,0	–	4.622,0	4. Official
–	1.546,1	–	1.227,1	–	8.022,3	–	7.510,6	Net balance (3 and 4)
–	140,7	–	159,3	4.539,2	–	4.843,6	–	Balance on current account
												II. CAPITAL ACCOUNT
16.117,1	15.145,1	9.844,9	10.111,2	89.247,7	97.982,5	122.377,7	122.676,2	a. Long-term capital
10.219,1	12.366,9	6.593,1	8.210,0	58.246,6	69.160,9	88.818,0	93.437,2	5. Private
11.013,3	11.364,0	6.292,8	5.668,2	50.508,1	58.062,2	80.871,6	79.379,5	5.1. Entrepreneurial
983,3	1.313,7	872,1	881,0	5.332,4	10.176,7	8.541,4	11.161,1	5.2. Real estate investment
–	118,7	–	92,6	–	1.043,9	–	966,6	5.3. Other
10.030,0	9.931,6	5.420,7	4.694,6	45.175,7	46.841,6	72.330,2	67.251,8	6. Official
1.205,8	1.002,9	300,3	2.541,8	7.738,5	11.098,8	7.946,5	14.057,8	6.1. Central Government
1.141,7	788,0	42,1	2.453,6	7.015,0	10.544,6	6.649,5	13.749,9	6.2. Public enterprises
64,1	214,9	258,2	88,2	723,5	554,2	1.297,0	307,9	7. Suppliers' credit
–	–	–	–	–	–	–	–	b. Short-term capital (β)
461,1	–	354,4	–	–	336,4	–	656,3	c. Credit institutions
3.436,9	2.778,2	2.897,4	1.901,2	31.001,1	28.485,2	33.559,7	28.582,7	8. Bank of Greece
358,5	–	1.143,4	–	2.193,8	–	2.569,9	974,0	9. ABG-HIDB
14,2	–	10,1	–	42,7	317,7	32,9	–	10. Other institutions
3.064,2	2.778,2	1.743,9	1.901,2	28.764,6	28.167,5	30.956,9	27.608,7	d. Allocation of SDRs
–	–	–	–	–	–	–	–	Net capital inflow
972,0	–	–	266,3	–	8.734,8	–	298,5	Difference due to gold holdings revaluation* and foreign exchange value adjustments⁽¹⁾
219,8	–	–	–	754,0	–	1.302,1	–	Overall balance
–	1.051,1	274,2	–	3.441,7	–	–	5.847,2	III. CHANGES
–	1.051,1	151,4	–	3.441,7	–	–	5.840,8	11. Reserves
–	–	151,4	–	–	–	–	–	12. Use of IMF credit
–	–	–	–	–	–	–	6,4	13. Clearing accounts

(α) Exports feb, imports cif. Excluding ships registered under the Greek flag.

(β) Including suppliers' credit and errors and omissions.

* On December 31st 1985, 1986 and 1987 gold holdings were revalued on the basis of the 65 per cent of the average market price of gold in US dollars during December of the respective years.

(1) Including foreign exchange value adjustment of exchange reserves.

38. Ανάλυση εξαγωγών (fob) κατά κατηγορία και είδος εμπορεύματος
Exports (fob) by commodity and commodity group

Χιλιάδες δολάρια ΗΠΑ

Κατηγορία	1994	1995	1996	1997	Νοέμβριος – November			Ιανουάριος January
					1996	1997	1998	1996
I. Τρόφιμα και ποτά	1.386.275	1.345.389	1.210.504	1.032.635	122.396	71.488	...	1.100.515
Κορινθιακή	31.121	28.908	24.068	28.541	2.538	1.683	...	21.427
Σουλτανίνα	34.500	39.205	26.002	25.912	2.958	2.839	...	23.777
Ελιές	100.102	95.700	106.343	97.330	9.655	7.677	...	96.770
Ελαιόλαδο	93.176	94.863	103.721	77.743	3.159	2.760	...	100.890
Κρασιά και ποτά	76.412	84.302	73.728	86.783	7.080	6.739	...	64.448
Εσπεριδοειδή	108.886	92.407	64.246	67.520	6.778	3.602	...	58.405
Άλλα ωπά φρούτα	157.180	166.785	149.538	106.730	19.217	10.520	...	139.504
Φρούτα και λαχανικά διατηρημένα	286.571	316.560	292.571	218.509	39.170	19.083	...	266.601
Φρουτοχυμοί	19.716	30.706	28.922	23.866	3.346	1.803	...	25.090
Δημητριακά (σπύρι, κριθάρι, ρύζι)	112.289	60.432	66.947	43.067	4.938	671	...	62.670
Τυριά	34.939	43.437	45.207	43.288	3.127	1.748	...	42.838
Λοιπά τρόφιμα	331.383	292.084	229.211	213.346	20.430	12.363	...	198.095
II. Καπνός	120.501	136.821	202.074	180.867	18.303	9.273	...	177.197
III. Πρώτες ύλες και ημικατεργασμένα προϊόντα	304.055	327.704	352.667	258.628	39.433	36.139	...	325.691
Βαμβάκι	195.372	214.221	244.700	153.395	29.587	23.063	...	226.422
Δέρματα	44.971	47.128	37.303	33.280	3.637	2.616	...	33.844
Σφουγγάρια	3.937	2.359	1.060	2.326	53	143	...	997
Κολοφώνιο, τερεβινθέλαιο	2.900	3.469	3.930	11.317	480	1.075	...	3.694
Πυρηνέλαια	4.175	3.265	4.496	3.717	100	167	...	4.312
Λοιπές	52.700	57.262	61.178	54.593	5.576	9.075	...	56.422
IV. Ορυκτά και μεταλλεύματα	233.802	211.926	232.625	228.924	18.959	30.402	...	209.413
Βωξίτης	16.242	12.142	12.546	6.410	1.851	5.185	...	11.268
Μαγνησία καυστική	8.116	10.238	9.346	12.871	700	509	...	8.674
Μαγνησία δίπτυρη	4.419	515	354	1.116	-	7	...	354
Μολύβδου μεταλλεύματα	3.723	6.513	5.233	3.349	339	252	...	4.909
Μάρμαρα	67.957	66.051	67.265	67.455	5.129	5.735	...	58.562
Λοιπά	133.345	116.467	137.881	137.723	10.940	18.714	...	125.646
V. Πετρελαιοειδή	605.748	490.607	651.824	601.237	51.082	29.563	...	576.799
Βενζίνη	74.308	55.362	71.946	60.911	4.801	5.121	...	55.917
Λοιπά	531.440	435.245	579.878	540.326	46.281	24.442	...	520.882
VI. Βιομηχανικά και βιοτεχνικά προϊόντα	2.426.241	3.075.237	2.915.660	2.891.873	218.627	378.751	...	2.664.905
Κλωστοϋφαντουργικά	1.242.586	1.491.071	1.429.075	1.325.267	99.408	163.888	...	1.310.020
Τσιμέντα	142.372	158.464	163.508	152.426	13.389	11.576	...	154.864
Αντικροτικά	7.170	37.905	26.645	9.333	129	84	...	26.197
Άλλα χημικά και φαρμακευτικά	159.246	203.685	223.323	230.050	20.097	29.767	...	200.289
Αλουμίνιο και αλουμίνα	124.928	168.861	157.771	286.780	10.550	25.618	...	135.507
Νικέλιο και σιδηρονικέλιο	29.032	39.800	22.357	16.443	3.415	530	...	22.319
Σιδηρόφυλλα (λαμαρίνες)	48.120	83.483	74.279	63.872	7.942	11.827	...	64.252
Άλλα μέταλλα και είδη από μέταλλο	294.975	409.370	324.618	305.548	25.515	62.130	...	304.570
Μηχανήματα και μεταφορικά μέσα	38.518	60.794	56.885	66.862	5.027	2.899	...	53.348
Όργανα εφαρμογής ηλεκτρισμού	17.737	24.025	8.617	7.474	389	415	...	7.305
Γουναρικά	37.431	21.179	32.532	38.854	6.568	12.440	...	29.043
Υποδήματα και είδη από δέρμα	13.203	20.332	17.536	12.758	1.414	3.551	...	16.162
Είδη λαϊκής τέχνης	13.402	16.017	13.462	11.650	1.418	669	...	11.830
Λοιπά	257.521	340.261	365.052	364.556	23.366	53.357	...	329.199
VII. Λοιπά είδη (α)	142.318	195.135	204.587	179.127	20.339	24.793	...	174.336
Γενικό σύνολο	5.218.940	5.782.819	5.769.941	5.373.291	489.139	580.409	...	5.228.856

(α) Περιλαμβάνονται οι εκκρεμείς εντολές.

38. Ανάλυση εξαγωγών (fob) κατά κατηγορία και είδος εμπορεύματος (συνέχεια)
Exports (fob) by commodity and commodity group (continued)

Thousand US dollars

Νοέμβριος November		Δεκέμβριος – December			Ιανουάριος – Δεκέμβριος January – December			I t e m
1997	1998	1996	1997	1998	1996	1997	1998	
886.929	...	109.989	145.706	...	1.210.504	1.032.635	...	I. Food and beverages
25.963	...	2.641	2.578	...	24.068	28.541	...	Currants
20.481	...	2.225	5.431	...	26.002	25.912	...	Raisins
84.268	...	9.573	13.062	...	106.343	97.330	...	Olives
65.510	...	2.831	12.233	...	103.721	77.743	...	Olive oil
69.537	...	9.280	17.246	...	73.728	86.783	...	Wines and spirits
61.072	...	5.841	6.448	...	64.246	67.520	...	Citrus fruit
81.297	...	10.034	25.433	...	149.538	106.730	...	Other fresh fruit
184.163	...	25.970	34.346	...	292.571	218.509	...	Fruit and vegetables preserved
21.058	...	3.832	2.808	...	28.922	23.866	...	Fruit juices
42.027	...	4.277	1.040	...	66.947	43.067	...	Cereals (wheat, barley, rice)
40.840	...	2.369	2.448	...	45.207	43.288	...	Cheese
190.713	...	31.116	22.63	...	229.211	213.346	...	Other food
174.419	...	24.877	6.448	...	202.074	180.867	...	II. Tobacco
231.384	...	26.976	27.244	...	352.667	258.628	...	III. Raw materials and semi-finished products
138.461	...	18.278	14.934	...	244.700	153.395	...	Cotton
28.867	...	3.459	4.413	...	37.303	33.280	...	Skins and hides
2.282	...	63	44	...	1.060	2.326	...	Sponges
11.169	...	236	148	...	3.930	11.317	...	Rosin, turpentine
3.840	...	184	-123	...	4.496	3.717	...	Sulphur oil
46.765	...	4.756	7.828	...	61.178	54.593	...	Other
203.814	...	23.212	25.110	...	232.625	228.924	...	IV. Minerals and ores
5.868	...	1.278	542	...	12.546	6.410	...	Bauxite
11.206	...	672	1.665	...	9.346	12.871	...	Caustic magnesia
907	...	-	209	...	354	1.116	...	Dead burnt magnesite
3.142	...	324	207	...	5.233	3.349	...	Lead ore
60.783	...	8.703	6.672	...	67.265	67.455	...	Marble
121.908	...	12.235	15.815	...	137.881	137.723	...	Other
504.375	...	75.025	96.862	...	651.824	601.237	...	V. Petroleum products
51.077	...	16.029	9.834	...	71.946	60.911	...	Gasoline
453.298	...	58.996	87.028	...	579.878	540.326	...	Other
2.449.564	...	250.755	442.309	...	2.915.660	2.891.873	...	VI. Manufactures
1.147.696	...	119.055	177.571	...	1.429.075	1.325.267	...	Textiles
123.926	...	8.644	28.500	...	163.508	152.426	...	Cement
9.313	...	448	20	...	26.645	9.333	...	Antiknock compound
190.651	...	23.034	39.399	...	223.323	230.050	...	Chemicals, pharmaceuticals
251.774	...	22.264	35.006	...	157.771	286.780	...	Aluminium and alumina
5.526	...	38	10.917	...	22.357	16.443	...	Nickel, ferronickel
40.927	...	10.027	22.945	...	74.279	63.872	...	Steel plate
261.561	...	20.048	43.987	...	324.618	305.548	...	Metals and metal articles
57.986	...	3.537	8.876	...	56.885	66.862	...	Machinery and means of transport
6.518	...	1.312	956	...	8.617	7.474	...	Electrical appliances
29.308	...	3.489	9.546	...	32.532	38.854	...	Furs
12.207	...	1.374	551	...	17.536	12.758	...	Footwear, leather articles
7.907	...	1.632	3.743	...	13.462	11.650	...	Handicraft articles
304.264	...	35.853	6.292	...	365.052	364.556	...	Other
160.158	...	30.251	18.969	...	204.587	179.127	...	VII. Unallocated (a)
4.610.643	...	541.085	762.648	...	5.769.941	5.373.291	...	Grand total

(a) Including orders for unspecified commodities.

39. Ανάλυση εισαγωγών (cif) κατά κατηγορία και είδος εμπορεύματος
Imports (cif) by commodity and commodity group

Χιλιάδες δολάρια ΗΠΑ

Κατηγορία	1994	1995	1996	1997	Νοέμβριος – November			Ιανουάριος January
					1996	1997	1998	1996
I. Τρόφιμα	2.760.343	3.218.551	3.169.785	3.137.631	269.414	236.620	...	2.887.464
α. Βασικά	2.050.777	2.352.967	2.218.008	2.231.135	183.223	178.341	...	2.017.220
Κρέατα και ζωντανά ζώα	784.099	885.044	873.009	851.818	76.573	71.776	...	789.367
Γαλακτοκομικά	474.532	490.635	448.382	402.127	38.215	33.204	...	411.606
Ψαρικά	164.132	169.773	173.691	172.937	13.256	12.686	...	160.200
Σιτάρι	66.121	95.552	74.901	84.322	5.208	2.263	...	67.553
Δημητριακά (και αλεύρι)	112.356	155.775	123.934	193.784	8.446	15.612	...	112.091
Όσπρια (και πατάτες)	72.881	91.504	72.786	59.903	4.825	5.624	...	67.681
Ζάχαρη	4.854	65.067	18.381	12.471	2.821	145	...	17.723
Καφές	102.252	105.669	106.831	95.382	8.252	5.802	...	100.781
Ρύζι	4.829	4.355	13.780	7.198	346	292	...	11.877
Φυτικά λάδια και σπόροι	95.045	106.096	105.077	129.857	9.268	7.056	...	87.826
Ζωοτροφές	99.492	111.829	132.793	119.196	9.708	15.653	...	123.675
Λοιπά	70.184	71.668	74.443	102.140	6.305	8.228	...	66.840
β. Μη βασικά	709.566	865.584	951.777	906.496	86.191	58.279	...	870.244
Κρέατα παρασκευασμένα	31.753	33.208	25.640	22.878	1.526	1.444	...	22.609
Γαλακτοκομικά	17.818	24.619	22.407	15.050	1.510	1.013	...	20.628
Ψαρικά οα παρασκευασμένα	32.389	34.278	35.269	46.812	2.271	2.634	...	32.967
Κακάο και σοκολάτα	62.027	91.125	82.840	82.889	8.879	7.167	...	74.408
Καρποί και φρούτα	100.551	102.591	124.748	120.028	10.732	9.775	...	116.789
Ποτά οινοπνευματώδη κλπ.	103.918	146.490	198.989	195.835	25.322	14.099	...	168.629
Λοιπά	361.110	433.273	461.884	423.004	35.951	22.147	...	434.314
II. Πρώτες ύλες	2.130.142	2.901.129	2.673.986	2.666.617	200.706	221.336	...	2.443.532
α. Καταναλωτικές	1.227.635	1.667.672	1.682.059	1.576.111	135.494	122.687	...	1.537.649
Δέρματα ακατέργαστα	29.641	40.722	26.612	23.893	2.116	2.136	...	24.371
Χαρτοπολτός	67.457	64.624	60.929	45.662	2.705	4.085	...	55.733
Έρια	12.776	11.004	11.165	11.887	886	155	...	9.637
Βαμβάκι και κλωστικές ίνες	71.312	77.099	72.112	103.388	2.329	9.443	...	66.856
Λιπάσματα	109.171	145.710	180.854	199.486	8.301	20.777	...	161.410
Λοιπά χημικά	783.455	1.105.292	1.112.660	1.021.144	103.223	72.530	...	1.021.662
Ορυκτά και μεταλλεύματα	30.797	60.422	63.397	55.803	5.967	3.702	...	59.416
Καουτσούκ ακατέργαστο	30.501	37.999	46.612	23.407	2.880	2.449	...	37.227
Λοιπές	92.525	124.800	107.718	91.441	7.087	7.410	...	101.287
β. Υλικά κατασκευών	902.507	1.233.457	991.927	1.090.506	65.212	98.649	...	905.883
Σίδηρος και χάλυβας	568.516	782.406	590.621	704.173	37.507	73.254	...	536.331
Ξυλεία	166.166	200.716	180.935	180.933	12.725	16.656	...	163.389
Χαλκός και είδη από χαλκό	156.240	243.206	210.776	195.631	14.748	8.229	...	197.265
Άσφαλτος	2.763	2.148	887	3.364	127	8	...	794
Λοιπά	8.822	4.981	8.708	6.405	105	432	...	8.104
III. Καύσιμα – λιπαντικά	1.942.707	2.229.506	5.879.669	2.804.862	238.400	233.181	...	2.392.567
α. Άνθρακες	20.907	38.586	43.845	52.464	235	8.848	...	41.202
β. Πετρελαιοειδή	1.921.800	2.190.920	2.835.824	2.752.398	238.165	224.333	...	2.351.365
Πετρέλαιο αργό	1.185.595	1.177.762	1.673.623	2.127.800	139.212	171.299	...	1.361.643
Βενζίνη	206.123	192.549	179.919	124.944	-191	14.611	...	133.150
Φωτιστικό πετρέλαιο	6.924	2.359	1.786	4.870	20	70	...	1.827
Νάφθα	417.919	697.362	825.971	365.464	75.842	32.845	...	717.044
Λιπαντικά	77.796	85.555	116.281	81.662	19.584	-1.610	...	106.418
Λοιπά	27.443	35.333	38.249	47.658	3.698	7.118	...	31.283

39. Ανάλυση εισαγωγών (cif) κατά κατηγορία και είδος εμπορεύματος (συνέχεια)
Imports (cif) by commodity and commodity group (continued)

Thousand US dollars

Νοέμβριος November		Δεκέμβριος – December			Ιανουάριος – Δεκέμβριος January – December			I t e m
1997	1998	1996	1997	1998	1996	1997	1998	
2.845.064	...	282.321	292.567	...	3.169.785	3.137.631	...	I. Food
2.011.052	...	200.788	220.083	...	2.218.008	2.231.135	...	a. Basic
773.420	...	83.642	78.398	...	873.009	851.818	...	Meat and live animals
369.225	...	36.776	32.902	...	448.382	402.127	...	Dairy products
156.709	...	13.491	16.228	...	173.691	172.937	...	Fish
81.143	...	7.348	3.179	...	74.901	84.322	...	Wheat
160.348	...	11.843	33.436	...	123.934	193.784	...	Cereals (and flour)
54.529	...	5.105	5.374	...	72.786	59.903	...	Pulse (and potatoes)
11.478	...	658	993	...	18.381	12.471	...	Sugar
87.163	...	6.050	8.219	...	106.831	95.382	...	Coffee
5.790	...	1.903	1.407	...	13.780	7.198	...	Rice
115.134	...	17.251	14.723	...	105.077	129.857	...	Vegetable oils and seeds
104.211	...	9.118	14.985	...	132.793	119.196	...	Animal geed
91.901	...	7.603	10.239	...	74.443	102.140	...	Other
834.012	...	81.533	72.484	...	951.777	906.496	...	b. Non-basic
20.577	...	3.031	2.301	...	25.640	22.878	...	Meat preparations
13.030	...	1.779	2.020	...	22.407	15.050	...	Dairy products
44.570	...	2.302	2.242	...	35.269	46.812	...	Fish preparations
73.421	...	8.432	9.468	...	82.840	82.889	...	Cocoa and chocolate
109.643	...	7.959	10.385	...	124.748	120.028	...	Nuts and fruit
178.104	...	30.360	17.731	...	198.989	195.835	...	Beverages
394.667	...	27.670	28.337	...	461.884	423.004	...	Other
2.441.145	...	230.454	225.472	...	2.673.986	2.666.617	...	II. Raw materials
1.431.776	...	144.410	144.335	...	1.682.059	1.576.111	...	a. Consumption materials
22.562	...	2.241	1.331	...	26.612	23.893	...	Hides and skins
40.666	...	5.196	4.996	...	60.929	45.662	...	Paper pulp
11.182	...	1.528	705	...	11.125	11.887	...	Wool
92.008	...	5.256	11.380	...	72.112	103.338	...	Cotton and fibres
182.801	...	19.444	16.685	...	180.854	199.486	...	Fertilizers
931.013	...	90.998	90.131	...	1.112.660	1.021.144	...	Other chemicals
48.792	...	3.981	7.011	...	63.397	55.803	...	Minerals and ores
21.434	...	9.335	1.973	...	46.612	23.407	...	Raw rubber
81.318	...	6.431	10.123	...	107.718	91.441	...	Other
1.009.369	...	86.044	81.137	...	991.927	1.090.506	...	b. Construction materials
646.626	...	54.290	57.547	...	590.621	704.173	...	Iron and steel
165.848	...	17.546	15.085	...	180.935	180.933	...	Timber
187.857	...	13.511	7.774	...	210.776	195.631	...	Copper and articles of copper
3.365	...	93	-1	...	887	3.364	...	Asphalt
5.763	...	604	732	...	8.708	6.405	...	Other
2.497.466	...	487.102	307.396	...	2.879.669	2.804.862	...	III. Fuels – lubricants
47.071	...	2.643	5.393	...	43.845	52.464	...	a. Coal
2.450.395	...	484.459	302.003	...	2.835.824	2.752.398	...	b. Petroleum products
1.883.972	...	311.980	243.828	...	1.673.623	2.127.800	...	Crude oil
113.902	...	46.764	11.042	...	179.919	124.944	...	Gasoline
4.065	...	-41	805	...	1.786	4.870	...	Lamp oil
328.533	...	108.927	36.931	...	825.971	365.464	...	Diesel oil
75.902	...	9.863	5.760	...	116.281	81.662	...	Lubricants
44.021	...	6.966	3.637	...	38.249	47.658	...	Other

39. Ανάλυση εισαγωγών (cif) κατά κατηγορία και είδος εμπορεύματος (συνέχεια)
Imports (cif) by commodity and commodity group (continued)

Χιλιάδες δολάρια ΗΠΑ

Κατηγορία	1994	1995	1996	1997	Νοέμβριος – November			Ιανουάριος January
					1996	1997	1998	1996
IV. Κεφαλαιουχικά	4.433.116	5.702.727	6.147.670	5.643.441	508.552	410.624	...	5.633.203
α. Μηχανήματα	3.520.945	4.587.398	4.996.020	4.630.805	391.123	345.247	...	4.572.167
Γεωργικά	86.186	130.853	144.541	106.892	10.648	8.317	...	135.448
Ν.Δ. 2687/53
Λοιπά	3.434.759	4.456.545	4.851.479	4.523.913	380.475	336.930	...	4.436.719
β. Μεταφορικά μέσα	535.433	680.513	666.267	526.880	75.259	23.045	...	625.332
Φορτηγά – λεωφορεία	240.647	233.276	301.021	203.158	29.337	8.744	...	280.105
Λοιπά	294.786	447.237	365.246	323.722	45.922	14.301	...	345.227
γ. Ηλεκτροτεχνικός εξοπλισμός	376.738	434.816	485.383	485.756	42.170	42.332	...	435.704
V. Βιομηχανικά είδη κατανάλωσης ...	7.474.279	8.875.804	9.263.502	9.391.359	776.259	819.152	...	8.506.119
α. Ενδιάμεσα	656.647	820.325	722.383	803.168	62.659	67.283	...	662.734
Νήματα και κλωστές	135.153	161.615	145.273	163.098	12.091	15.474	...	133.414
Μέταλλα (εκτός από σίδηρο, χάλυβα, χαλκό)	187.174	229.656	169.615	227.091	11.381	18.177	...	155.458
Πλαστικές, τεχνητές, συνθετικές ύλες	334.320	429.054	407.495	412.979	39.187	33.632	...	373.862
β. Βασικά	2.068.079	2.533.171	2.695.441	2.864.137	225.420	216.925	...	2.507.150
Είδη αυτοκινήτων (ελαστικά, ανταλικά)	416.521	463.552	421.885	556.801	40.218	46.646	...	439.317
Χαρτί και είδη από χαρτί	277.387	419.507	394.604	373.059	26.142	29.832	...	358.362
Βιομηχανικά είδη από μέταλλο	141.747	191.006	202.340	173.448	16.463	13.291	...	182.831
Ιατρικά και φαρμακευτικά	423.825	527.782	681.838	703.821	60.333	47.319	...	623.168
Επιστημονικά, ιατρικά κλπ. όργανα ..	381.249	430.412	459.524	512.357	38.376	31.419	...	415.643
Χρώματα και βαφές	118.973	133.996	126.357	111.106	9.481	9.745	...	119.928
Λοιπά	308.377	366.916	408.893	433.545	34.407	38.673	...	367.901
γ. Μη βασικά	4.749.553	5.522.308	5.845.678	5.724.054	488.180	534.944	...	5.336.235
Καλλυντικά, αρώματα	161.466	206.148	207.477	206.963	20.275	22.274	...	194.220
Είδη από δέρμα και γουναρικά	154.982	184.058	153.013	121.016	12.616	11.483	...	140.676
Είδη υφαντουργίας	1.008.283	1.255.527	1.325.380	1.264.247	118.866	117.279	...	1.204.656
Γυάλινα και πήλινα είδη	264.114	303.557	332.427	349.004	26.456	29.289	...	306.874
Όργανα εφαρμογής ηλεκτρισμού ..	447.031	494.292	512.068	455.438	51.285	35.903	...	460.696
Μεταφορικά μέσα, ιδιωτικού τύπου ..	684.644	790.218	819.692	960.554	45.789	119.543	...	768.020
Είδη οικιακής οικονομίας	302.745	343.549	431.279	469.314	35.299	39.599	...	378.336
Φωτογραφικά, κινηματογραφικά, μου- σικά και λοιπά όργανα, ρολόγια ..	274.192	272.824	309.109	324.869	25.608	25.159	...	269.819
Είδη από ξύλο	48.023	69.429	76.228	76.674	6.466	7.665	...	66.754
Τεχνουργήματα από πλαστικό	189.812	273.150	230.060	240.646	22.784	23.603	...	209.667
Τεχνουργήματα από χαρτί κλπ.	131.824	178.943	156.323	104.462	10.930	6.726	...	145.805
Έντυπα	112.965	107.339	111.234	108.173	12.053	12.015	...	100.772
Πολύτιμοι λίθοι - μέταλλα κλπ.	119.490	122.378	114.372	100.573	8.341	9.332	...	109.292
Λοιπά	849.982	920.896	1.067.016	942.121	91.412	75.074	...	980.648
VI. Ναύλοι (που δεν κατανέμονται)	1.134	853	867	155	-	3	...	866
Γενικό σύνολο	18.741.721	22.928.570	24.135.479	23.644.065	1.993.331	1.920.916	...	21.863.751

39. Ανάλυση εισαγωγών (cif) κατά κατηγορία και είδος εμπορεύματος (συνέχεια)
Imports (cif) by commodity and commodity group (continued)

Thousand US dollars

Νοέμβριος November		Δεκέμβριος – December			Ιανουάριος – Δεκέμβριος January – December			I t e m
1997	1998	1996	1997	1998	1996	1997	1998	
5.170.003	...	514.467	473.438	...	6.147.670	5.643.441	...	IV. Capital goods
4.215.841	...	423.853	414.964	...	4.996.020	4.630.805	...	<i>a. Machinery</i>
98.704	...	9.039	8.188	...	144.541	106.892	...	Agricultural machinery
4.117.137	...	414.760	406.776	...	4.851.479	4.523.913	...	L. 2687/53 Other
507.014	...	40.935	19.866	...	666.267	526.880	...	<i>b. Transport equipment</i>
194.727	...	20.916	8.431	...	301.021	203.158	...	Trucks and buses
312.287	...	20.019	11.435	...	365.246	323.722	...	Other
447.148	...	49.679	38.608	...	485.383	485.756	...	<i>c. Electrical equipment</i>
8.497.531	...	757.383	893.828	...	9.263.502	9.391.359	...	V. Manufactured consumer goods
732.163	...	59.649	71.005	...	722.383	803.168	...	<i>a. Intermediate</i>
149.351	...	11.859	13.747	...	145.273	163.098	...	Threads and yarns
209.679	...	14.157	17.412	...	169.615	227.091	...	Metals (excl. iron, steel, cooper)
373.133	...	33.633	39.846	...	407.495	412.979	...	Plastic and other synthetic materials
2.558.451	...	188.291	305.686	...	2.695.441	2.864.137	...	<i>b. Basic</i>
489.023	...	-17.432	67.778	...	421.885	556.801	...	Motor vehicle articles (tyres, tubes, spare parts)
344.973	...	36.242	28.086	...	394.604	373.059	...	Paper and paper articles
154.977	...	19.509	18.471	...	202.340	173.448	...	Metal manufacturers
619.429	...	58.670	84.392	...	681.838	703.821	...	Medical and pharmaceutical products
466.820	...	43.881	45.537	...	459.524	512.357	...	Scientific and medical instruments
101.498	...	6.429	9.608	...	126.357	111.106	...	Paints and dyes
381.731	...	40.992	51.814	...	408.893	433.545	...	Other
5.206.917	...	509.443	517.137	...	5.845.678	5.724.054	...	<i>c. Non-basic</i>
192.450	...	13.257	14.513	...	207.477	206.963	...	Cosmetics, perfumes
107.331	...	12.337	13.685	...	153.013	121.016	...	Leather articles and furs
1.139.576	...	120.724	124.671	...	1.325.380	1.264.247	...	Textiles
319.059	...	25.553	29.945	...	332.427	349.004	...	Glassware and pottery
416.883	...	51.372	38.555	...	512.068	455.438	...	Electrical appliances
867.961	...	51.672	92.593	...	819.692	960.554	...	Passenger vehicles (other than buses)
419.632	...	52.943	49.682	...	431.279	469.314	...	Household articles
293.913	...	39.290	30.956	...	309.109	324.869	...	Photographic, cinematographic, musi- cal instruments, watches and clocks
69.220	...	9.474	7.454	...	76.228	76.674	...	Wood manufactures
220.649	...	20.393	19.997	...	230.060	240.646	...	Plastic articles
97.736	...	10.518	6.726	...	156.323	104.462	...	Paper articles etc.
93.887	...	10.462	14.286	...	111.234	108.173	...	Printed matter
93.079	...	5.080	7.494	...	114.372	100.573	...	Precious stones, metals etc.
875.541	...	86.368	66.580	...	1.067.016	942.121	...	Other
142	...	1	13	...	867	155	...	VI. Freight (unallocated)
21.451.351	...	2.271.728	2.192.714	...	24.135.479	23.644.065	...	Grand total

40. Ανάλυση άδηλων πόρων και πληρωμών
Invisible receipts and payments

Χιλιάδες δολάρια ΗΠΑ

Κατηγορία	1994	1995	1996	1997	Νοέμβριος – November			Ιανουάριος January
					1996	1997	1998	1996
Άδηλοι πόροι								
1. Ταξιδιωτικό	3.904.883	4.135.797	3.723.147	3.772.771	176.459	186.726	...	3.552.881
2. Μεταφορές	1.957.128	2.189.771	2.263.461	2.111.288	194.110	185.402	...	2.055.454
Εμβάσματα εφοπλιστών	1.407.508	1.650.218	1.691.233	1.533.998	133.218	143.107	...	1.521.521
Εμβάσματα ναυτικών (α)	193.738	208.043	195.135	210.964	15.227	17.314	...	180.061
Εισφορές σε ασφ/κά ταμεία ναυτικών	88.421	101.694	129.383	87.913	27.581	4.438	...	126.458
Νάυλοι εμπορευμάτων	100.386	47.773	92.564	54.376	6.506	4.866	...	86.447
Ανεφοδιασμός – επισκευές	118.869	135.503	119.571	202.534	9.970	14.185	...	106.745
Εισιτήρια επιβατών	48.206	46.540	35.575	21.503	1.558	1.547	...	34.222
3. Μονομερείς μεταβιβάσεις	6.969.016	8.043.397	8.056.462	7.543.626	718.841	679.695	...	6.507.227
Εμβάσματα μεταναστών	2.575.980	2.981.700	2.894.478	2.816.000	247.880	239.984	...	2.621.626
Συντάξεις	81.075	88.977	101.525	100.185	10.001	7.412	...	90.738
Μεταβιβάσεις ΕΕ	4.307.000	4.968.000	5.057.000	4.622.000	460.000	432.000	...	3.792.000
Λοιπές (γ)	4.961	4.720	3.459	5.441	960	299	...	2.818
4. Τόκοι	743.936	986.697	908.976	928.459	64.416	66.463	...	806.387
Δημοσίου	650.343	928.327	770.756	836.798	52.797	59.168	...	688.133
Ιδιωτών	93.593	58.370	138.220	91.661	11.619	7.295	...	118.254
5. Μερίσματα – κέρδη	44.521	22.214	62.395	33.297	7.990	1.302	...	57.243
6. Υπηρεσίες Δημοσίου (δ)	71.023	76.553	85.322	62.636	15.286	3.413	...	76.283
7. Αναλήψεις από καταθέσεις μετατρέψιμες σε δραχμές	2.640.000	2.810.000	3.005.670	3.060.000	250.000	270.000	...	2.785.670
8. Λοιποί πόροι	2.436.651	2.505.999	2.338.680	2.455.442	168.920	205.822	...	2.135.627
Προμήθειες αντιπροσώπων	54.126	71.729	59.027	54.761	7.867	3.844	...	55.904
Αμοιβές και μισθοί	310.246	304.413	185.156	246.336	10.717	20.748	...	172.625
Ασφάλιστα	17.338	23.584	28.134	26.339	1.249	3.280	...	24.473
Τηλεπικοινωνίες	98.712	86.952	71.037	68.477	3.364	8.166	...	65.671
Λοιπά	1.956.229	2.019.321	1.995.326	2.059.529	145.723	169.784	...	1.816.954
Σύνολο	18.767.158	20.770.428	20.444.113	19.967.519	1.596.022	1.598.823	...	17.976.172
Άδηλες πληρωμές								
1. Ταξιδιωτικό	1.124.784	1.322.863	1.210.084	1.326.814	101.067	120.159	...	1.100.530
Τουρισμός	828.867	990.467	909.326	1.015.470	74.042	92.234	...	825.750
Σπουδές	222.839	260.411	233.298	253.997	21.043	23.817	...	212.514
Ιατρική περίθαλψη	73.029	71.985	67.460	57.347	5.982	4.108	...	62.266
2. Μεταφορές	313.763	421.605	431.181	393.730	30.233	29.850	...	392.613
Εφοπλιστικές δαπάνες	161.157	199.192	209.535	156.146	8.937	17.570	...	195.702
Εισιτήρια	129.649	171.402	185.906	209.907	19.817	10.139	...	165.680
Ανεφοδιασμός – επισκευές	22.957	51.011	35.740	27.677	1.479	2.141	...	31.231
3. Μονομερείς μεταβιβάσεις	28.325	31.161	30.654	27.601	2.613	2.038	...	28.182
Συντάξεις	28.325	31.161	30.654	27.601	2.613	2.038	...	28.182
Λοιπές	-	-	-	-	-	-	...	-
4. Τόκοι	1.985.367	2.489.942	2.818.060	2.369.327	252.273	269.268	...	2.555.136
Δημοσίου	1.856.477	2.232.659	2.516.573	2.086.418	226.755	243.263	...	2.271.663
Ιδιωτών	128.980	257.283	401.487	282.909	25.518	26.005	...	283.473
5. Μερίσματα – κέρδη	116.167	192.719	185.196	112.138	16.241	2.923	...	173.695
6. Υπηρεσίες δημοσίου (δ)	353.655	365.067	407.912	454.154	24.142	39.515	...	372.945
7. Λοιπές πληρωμές	1.443.987	1.651.623	1.534.622	1.856.575	107.663	183.816	...	1.398.110
Προμήθειες αντιπροσώπων	121.676	153.983	117.684	111.323	7.141	7.625	...	106.702
Αμοιβές και μισθοί	221.510	300.426	319.376	341.931	22.593	44.544	...	290.989
Ασφάλιστα	44.080	49.723	61.610	75.267	5.431	5.620	...	55.703
Τηλεπικοινωνίες	55.719	95.135	77.910	87.737	3.628	2.942	...	73.480
Δικαιώματα ευρεσιτεχνίας	46.431	58.030	56.942	58.054	5.342	5.196	...	51.145
Λοιπά	954.571	994.326	901.100	1.182.263	63.528	117.889	...	820.091
Σύνολο	5.366.048	6.474.980	6.617.709	6.540.339	534.232	647.569	...	6.021.211
Ισοζύγιο άδηλων συναλλαγών	13.401.110	14.295.448	13.826.404	13.427.180	1.061.790	951.254	...	11.954.961

- (α) Περιλαμβάνονται και οι αναλήψεις σε δραχμές των καταθέσεων των ναυτικών.
- (β) Περιλαμβάνονται και οι αναλήψεις σε δραχμές των καταθέσεων των εργατών.
- (γ) Περιλαμβάνονται και η κατηγορία "Βοήθεια - επανορθώσεις - αποζημιώσεις".
- (δ) Περιλαμβάνονται δαπάνες ξένων αποστολών, προξενικά τέλη και δαπάνες για έργα υποδομής του NATO.

40. Ανάλυση άδηλων πόρων και πληρωμών (συνέχεια)
Invisible receipts and payments (continued)

Thousand US dollars

Νοέμβριος November		Δεκέμβριος – December			Ιανουάριος – Δεκέμβριος January – December			I t e m
1997	1998	1996	1997	1998	1996	1997	1998	
								Invisible receipts
3.585.621	...	170.866	187.150	...	3.723.147	3.772.771	...	1. Travel
1.911.376	...	208.007	199.912	...	2.263.461	2.111.288	...	2. Transportation
1.397.123	...	169.712	136.875	...	1.691.233	1.533.998	...	Shipowners' remittances
193.077	...	15.074	17.887	...	195.135	210.964	...	Seamen's remittances (α)
81.018	...	2.925	6.895	...	129.383	87.913	...	Contributions to seamen's [pension funds]
46.457	...	6.117	7.919	...	92.564	54.376	...	Freight
174.235	...	12.826	28.299	...	119.571	202.534	...	Supplies and repairs
19.466	...	1.353	2.037	...	35.575	21.503	...	Passenger fares
6.314.031	...	1.549.235	1.229.595	...	8.056.462	7.543.626	...	3. Unrequited transfers
2.545.521	...	272.852	270.479	...	2.894.478	2.816.000	...	Emigrants' remittances (β)
92.407	...	10.742	7.778	...	101.525	100.185	...	Pensions
3.671.000	...	1.265.000	951.000	...	5.057.000	4.622.000	...	EE transfers
5.103	...	641	338	...	3.459	5.441	...	Other (γ)
861.741	...	102.589	66.718	...	908.976	928.459	...	4. Interest
780.111	...	82.623	56.687	...	770.756	836.798	...	Official
81.630	...	19.966	10.031	...	138.220	91.661	...	Private
26.409	...	5.152	6.888	...	62.395	33.297	...	5. Dividends and profits
56.584	...	9.039	6.052	...	85.322	62.636	...	6. Official services (δ)
2.810.000	...	220.000	250.000	...	3.005.670	3.060.000	...	7. Withdrawals out of convertible drachma deposits
2.229.684	...	203.053	225.758	...	2.338.680	2.455.442	...	8. Other receipts
49.699	...	3.123	5.062	...	59.027	54.761	...	Commissions
221.485	...	12.531	24.851	...	185.156	246.336	...	Labour income
25.470	...	3.661	869	...	28.134	26.339	...	Non-merchandise insurance
62.820	...	5.366	5.657	...	71.037	68.477	...	Communications
1.870.210	...	178.372	189.319	...	1.995.326	2.059.529	...	Other
17.795.446	...	2.467.941	2.172.073	...	20.444.113	19.967.519	...	T o t a l
								Invisible payments
1.204.670	...	109.554	122.144	...	1.210.084	1.326.814	...	1. Travel
922.846	...	83.576	92.624	...	909.326	1.015.470	...	Tourism
229.317	...	20.784	24.680	...	233.298	253.997	...	Studies
52.507	...	5.194	4.840	...	67.460	57.347	...	Medical care
363.483	...	38.568	30.247	...	431.181	393.730	...	2. Transportation
143.836	...	13.833	12.310	...	209.535	156.146	...	Shipping office expenses
196.304	...	20.226	13.603	...	185.906	209.907	...	Passenger fares
23.343	...	4.509	4.334	...	35.740	27.677	...	Supplies and repairs
25.445	...	2.472	2.156	...	30.654	27.601	...	3. Unrequited transfers
25.445	...	2.472	2.156	...	30.654	27.601	...	Pensions
-	...	-	-	...	-	-	...	Other
2.201.746	...	262.924	167.581	...	2.818.060	2.369.327	...	4. Interest
1.954.355	...	244.910	132.063	...	2.516.573	2.086.418	...	Official
247.391	...	18.014	35.518	...	401.487	282.909	...	Private
71.740	...	11.501	40.398	...	185.196	112.138	...	5. Dividends and profits
422.150	...	34.967	32.004	...	407.912	454.154	...	6. Official services (δ)
1.668.240	...	136.512	188.335	...	1.534.622	1.586.575	...	7. Other payments
101.707	...	10.982	9.616	...	117.684	111.323	...	Commissions
313.119	...	28.387	28.812	...	319.376	341.931	...	Labour income
68.212	...	5.907	7.055	...	61.610	75.267	...	Non-merchandise insurance
71.230	...	4.430	16.507	...	77.910	87.737	...	Communications
56.252	...	5.797	1.802	...	56.942	58.054	...	Royalties
1.057.720	...	81.009	124.543	...	901.100	1.182.263	...	Other
5.957.474	...	596.498	582.865	...	6.617.709	6.540.339	...	T o t a l
11.837.972	...	1.871.443	1.589.208	...	13.826.404	13.427.180	...	Balance on invisibles

(α) Including withdrawals in drachmas out of Greek seamen's deposits.

(β) Including withdrawals in drachmas out of deposits of Greeks working abroad.

(γ) Including the item "Reparations and restitutions".

(δ) Including expenses of embassies and consulates as well as expenditure on NATO infrastructure.

41. Ανάλυση κίνησης κεφαλαίων
Capital movement

Εκατομμύρια δολάρια ΗΠΑ

Κατηγορία	1992		1993		1994		1995		1996		1997	
	Χρέωση	Πίστωση	Χρέωση	Πίστωση	Χρέωση	Πίστωση	Χρέωση	Πίστωση	Χρέωση	Πίστωση	Χρέωση	Πίστωση
	Debit	Credit	Debit	Credit	Debit	Credit	Debit	Credit	Debit	Credit	Debit	Credit
I. Μακροπρόθεσμα κεφάλαια	4.776,6	5.560,7	5.352,5	7.964,5	12.902,1	21.015,0	17.341,8	24.511,2	58.246,6	69.160,9	88.818,0	93.437,2
<i>α. Ιδιωτών</i>	996,6	3.463,8	2.092,2	4.056,7	8.954,1	12.383,5	12.249,9	16.174,5	50.508,1	58.062,2	80.871,6	79.379,5
1. Επιχειρηματικά βάσει ΝΔ 2687/53 (α)	17,8	61,7	3,5	31,4	5,3	25,0	10,5	12,9	21,4	14,2	8,3	16,5
2. Λοιπά επιχειρηματικά (β)	348,3	1.976,4	341,3	1.949,9	626,0	2.731,5	1.654,2	5.383,3	5.311,0	10.162,5	8.533,1	11.144,6
3. Αγορά ακινήτων	-	1.082,4	-	946,0	-	956,4	-	1.040,4	-	1.043,9	-	966,6
4. Λοιπά	630,5	343,3	1.747,4	1.129,4	8.322,8	8.670,6	10.585,2	9.737,9	45.175,7	46.841,6	72.330,2	67.251,8
<i>β. Δημοσίου</i>	3.778,4	2.096,9	3.245,0	3.907,8	3.928,7	8.631,5	5.091,9	8.336,7	7.738,5	11.098,8	7.946,5	14.507,8
1. Κεντρική διοίκηση	3.210,0	1.436,6	2.562,5	3.445,7	3.226,7	7.930,0	4.272,9	7.713,4	7.015,0	10.544,6	6.649,5	13.749,9
2. Δημόσιες επιχειρήσεις	568,4	660,3	682,5	462,1	702,0	701,5	819,0	623,3	723,5	554,2	1.297,0	307,9
ΔΕΗ	230,2	447,2	292,2	416,6	491,3	269,7	556,4	204,6	366,2	157,6	798,8	287,4
ΟΤΕ	160,9	-	77,6	-	102,5	246,5	117,6	173,4	272,3	-	319,8	-
Λοιπές	177,3	213,1	312,7	45,5	108,2	185,3	145,0	245,3	85,0	396,6	174,4	20,5
<i>γ. Εμπορικές πιστώσεις</i>	1,6	-	15,3	-	19,3	-	-	-	-	-	-	-
II. Βραχυπρόθεσμα κεφάλαια	921,6	430,5	1.075,3	-	415,8	288,3	341,7	526,9	-	336,4	-	656,3
<i>α. Εμπορικές πιστώσεις</i>	-	430,5	412,8	-	-	288,3	-	526,9	-	258,9	-	469,7
<i>β. Τακτοποιητέα στοιχεία</i>	921,6	-	662,5	-	415,8	-	341,7	-	-	77,5	-	186,6
III. Κεφάλαια πιστωτικών ιδρυμάτων	14.391,4	15.985,8	14.865,3	17.066,1	17.464,6	15.966,9	27.166,3	22.631,8	31.001,1	28.485,2	33.559,7	28.582,7
<i>α. Τράπεζα της Ελλάδος</i>	1.448,8	3.097,7	1.748,2	3.915,4	1.791,1	-	2.384,6	-	2.193,8	-	2.569,9	974,0
1. Μακροπρόθεσμα	1.448,8	2.911,6	1.328,2	3.915,4	1.791,1	-	2.384,6	-	2.193,8	-	2.569,9	-
2. Βραχυπρόθεσμα	-	186,1	420,0	-	-	-	-	-	-	-	-	974,0
<i>β. ΕΤΒΑ (μακροπρόθεσμα)</i>	21,1	18,1	11,4	7,4	13,5	-	10,2	-	10,8	-	10,1	-
<i>γ. ΑΤΕ</i>	49,6	-	40,5	-	40,7	258,0	29,7	-	31,9	317,7	22,8	-
1. Long-term	49,6	-	40,5	-	40,7	258,0	29,7	-	31,9	317,7	22,8	-
2. Short-term	-	-	-	-	-	-	-	-	-	-	-	-
<i>δ. Λοιπά πιστωτικά ιδρύματα</i>	12.871,9	12.870,0	13.065,2	13.143,3	15.619,3	15.708,9	24.741,8	22.631,8	28.764,6	28.167,5	30.956,9	27.608,7
1. Μακροπρόθεσμα	48,9	71,2	33,8	65,9	15,4	44,6	22,6	28,3	20,8	26,3	20,1	15,4
2. Βραχυπρόθεσμα (δ)	12.823,0	12.798,8	13.031,4	13.077,4	15.603,9	15.664,3	24.741,8	22.603,5	28.743,8	28.141,2	30.936,8	27.593,3
IV. Κατανομή Ειδικών Τραβ. Δικαιωμάτων	-	-	-	-	-	-	-	-	-	-	-	-
T o t a l	20.089,6	21.977,0	21.293,1	25.030,6	30.782,5	37.270,2	44.849,8	47.669,9	89.247,7	97.982,5	122.377,7	122.676,2

- (α) Κεφάλαια που εισάγονται από ιδιωτικές επιχειρήσεις σύμφωνα με τη διαδικασία του ΝΔ 2687/53. Δεν είναι δυνατόν να γίνει διαχωρισμός των κεφαλαίων αυτών σε άμεσες επενδύσεις και κεφάλαια κίνησης των επιχειρήσεων.
 (β) Κεφάλαια που εισάγονται από ιδιωτικές επιχειρήσεις εκτός της διαδικασίας του ΝΔ 2687/53. Και για τα κεφάλαια αυτά δεν είναι εφικτός ο διαχωρισμός σε άμεσες επενδύσεις και κεφάλαια κίνησης των επιχειρήσεων.
 (γ) Δεν είναι δυνατόν να γίνει διαχωρισμός των μακροπρόθεσμων εμπορικών πιστώσεων κατα φορέα.
 (δ) Το μεγαλύτερο μέρος αποτελούν οι καταθέσεις ιδιωτών σε συνάλλαγμα.

41. Ανάλυση κίνησης κεφαλαίων (συνέχεια)
Capital movement (continued)

Εκατομμύρια δολάρια ΗΠΑ

Κατηγορία	1992		1993		1994		1995		1996		1997	
	Χρέωση	Πίστωση	Χρέωση	Πίστωση	Χρέωση	Πίστωση	Χρέωση	Πίστωση	Χρέωση	Πίστωση	Χρέωση	Πίστωση
	Debit	Credit	Debit	Credit	Debit	Credit	Debit	Credit	Debit	Credit	Debit	Credit
I. Μακροπρόθεσμα κεφάλαια	4.776,6	5.560,7	5.352,5	7.964,5	12.902,1	21.015,0	17.341,8	24.511,2	58.246,6	69.160,9	88.818,0	93.437,2
<i>α. Ιδιωτών</i>	996,6	3.463,8	2.092,2	4.056,7	8.954,1	12.383,5	12.249,9	16.174,5	50.508,1	58.062,2	80.871,6	79.379,5
1. Επιχειρηματικά βάσει ΝΔ 2687/53 (α)	17,8	61,7	3,5	31,4	5,3	25,0	10,5	12,9	21,4	14,2	8,3	16,5
2. Λοιπά επιχειρηματικά (β)	348,3	1.976,4	341,3	1.949,9	626,0	2.731,5	1.654,2	5.383,3	5.311,0	10.162,5	8.533,1	11.144,6
3. Αγορά ακινήτων	-	1.082,4	-	946,0	-	956,4	-	1.040,4	-	1.043,9	-	966,6
4. Λοιπά	630,5	343,3	1.747,4	1.129,4	8.322,8	8.670,6	10.585,2	9.737,9	45.175,7	46.841,6	72.330,2	67.251,8
<i>β. Δημοσίου</i>	3.778,4	2.096,9	3.245,0	3.907,8	3.928,7	8.631,5	5.091,9	8.336,7	7.738,5	11.098,8	7.946,5	14.507,8
1. Κεντρική διοίκηση	3.210,0	1.436,6	2.562,5	3.445,7	3.226,7	7.930,0	4.272,9	7.713,4	7.015,0	10.544,6	6.649,5	13.749,9
2. Δημόσιες επιχειρήσεις	568,4	660,3	682,5	462,1	702,0	701,5	819,0	623,3	723,5	554,2	1.297,0	307,9
ΔΕΗ	230,2	447,2	292,2	416,6	491,3	269,7	556,4	204,6	366,2	157,6	798,8	287,4
ΟΤΕ	160,9	-	77,6	-	102,5	246,5	117,6	173,4	272,3	-	319,8	-
Λοιπές	177,3	213,1	312,7	45,5	108,2	185,3	145,0	245,3	85,0	396,6	174,4	20,5
<i>γ. Εμπορικές πιστώσεις</i>	1,6	-	15,3	-	19,3	-	-	-	-	-	-	-
II. Βραχυπρόθεσμα κεφάλαια	921,6	430,5	1.075,3	-	415,8	288,3	341,7	526,9	-	336,4	-	656,3
<i>α. Εμπορικές πιστώσεις</i>	-	430,5	412,8	-	-	288,3	-	526,9	-	258,9	-	469,7
<i>β. Τακτοποιητέα στοιχεία</i>	921,6	-	662,5	-	415,8	-	341,7	-	-	77,5	-	186,6
III. Κεφάλαια πιστωτικών ιδρυμάτων	14.391,4	15.985,8	14.865,3	17.066,1	17.464,6	15.966,9	27.166,3	22.631,8	31.001,1	28.485,2	33.559,7	28.582,7
<i>α. Τράπεζα της Ελλάδος</i>	1.448,8	3.097,7	1.748,2	3.915,4	1.791,1	-	2.384,6	-	2.193,8	-	2.569,9	974,0
1. Μακροπρόθεσμα	1.448,8	2.911,6	1.328,2	3.915,4	1.791,1	-	2.384,6	-	2.193,8	-	2.569,9	-
2. Βραχυπρόθεσμα	-	186,1	420,0	-	-	-	-	-	-	-	-	974,0
<i>β. ΕΤΒΑ (μακροπρόθεσμα)</i>	21,1	18,1	11,4	7,4	13,5	-	10,2	-	10,8	-	10,1	-
<i>γ. ΑΤΕ</i>	49,6	-	40,5	-	40,7	258,0	29,7	-	31,9	317,7	22,8	-
1. Long-term	49,6	-	40,5	-	40,7	258,0	29,7	-	31,9	317,7	22,8	-
2. Short-term	-	-	-	-	-	-	-	-	-	-	-	-
<i>δ. Λοιπά πιστωτικά ιδρύματα</i>	12.871,9	12.870,0	13.065,2	13.143,3	15.619,3	15.708,9	24.741,8	22.631,8	28.764,6	28.167,5	30.956,9	27.608,7
1. Μακροπρόθεσμα	48,9	71,2	33,8	65,9	15,4	44,6	22,6	28,3	20,8	26,3	20,1	15,4
2. Βραχυπρόθεσμα (δ)	12.823,0	12.798,8	13.031,4	13.077,4	15.603,9	15.664,3	24.741,8	22.603,5	28.743,8	28.141,2	30.936,8	27.593,3
IV. Κατανομή Ειδικών Τραβ. Δικαιωμάτων	-	-	-	-	-	-	-	-	-	-	-	-
T o t a l	20.089,6	21.977,0	21.293,1	25.030,6	30.782,5	37.270,2	44.849,8	47.669,9	89.247,7	97.982,5	122.377,7	122.676,2

- (α) Κεφάλαια που εισάγονται από ιδιωτικές επιχειρήσεις σύμφωνα με τη διαδικασία του ΝΔ 2687/53. Δεν είναι δυνατόν να γίνει διαχωρισμός των κεφαλαίων αυτών σε άμεσες επενδύσεις και κεφάλαια κίνησης των επιχειρήσεων.
(β) Κεφάλαια που εισάγονται από ιδιωτικές επιχειρήσεις εκτός της διαδικασίας του ΝΔ 2687/53. Και για τα κεφάλαια αυτά δεν είναι εφικτός ο διαχωρισμός σε άμεσες επενδύσεις και κεφάλαια κίνησης των επιχειρήσεων.
(γ) Δεν είναι δυνατόν να γίνει διαχωρισμός των μακροπρόθεσμων εμπορικών πιστώσεων κατα φορέα.
(δ) Το μεγαλύτερο μέρος αποτελούν οι καταθέσεις ιδιωτών σε συνάλλαγμα.

41. Ανάλυση κίνησης κεφαλαίων (συνέχεια)
Capital movement (continued)

Million US dollars

Νοέμβριος – November						Ιανουάριος – Νοέμβριος/ January – November						I t e m
1996		1997		1998		1996		1997		1998		
Χρέωση Debit	Πίστωση Credit	Χρέωση Debit	Πίστωση Credit	Χρέωση Debit	Πίστωση Credit	Χρέωση Debit	Πίστωση Credit	Χρέωση Debit	Πίστωση Credit	Χρέωση Debit	Πίστωση Credit	
8.318,7	9.709,4	3.384,1	4.660,6	46.027,5	56.794,1	82.224,9	85.227,2	I. Long-term capital
7.890,6	8.189,0	3.217,6	3.547,1	39.494,8	46.698,2	74.578,7	73.711,2	a. Private
1,9	1,2	0,4	0,9	18,0	13,1	8,1	15,3	1. Entrepreneurial LD 2687/53 (α)
582,2	997,7	664,3	954,5	4.331,1	8.849,9	7.661,2	10.264,8	2. Other entrepre- neurial (β)
-	84,3	-	74,5	-	925,2	-	874,0	3. Real estate investment
7.306,5	7.105,8	2.552,9	2.517,2	35.145,7	36.910,0	66.909,5	62.557,2	4. Other
428,1	1.520,4	166,5	1.113,5	6.532,7	10.095,9	7.646,2	11.516,0	b. Official
297,0	1.336,1	87,9	1.113,5	5.873,3	9.756,6	6.607,4	11.296,3	1. Central Government
131,1	184,3	78,6	-	659,4	339,3	1.038,8	219,7	2. Public enterprises
130,2	132,0	55,0	-	311,9	132,0	570,1	199,2	PPC
-	-	14,9	-	272,3	-	318,7	-	HTO
0,9	52,3	8,7	-	75,2	207,3	150,0	20,5	Other
-	-	-	-	-	-	-	-	-	-	-	-	c. Suppliers' credit (γ)
-	270,9	-	212,9	-	797,5	-	1.010,7	II. Short-term capital
-	72,1	-	125,3	-	308,6	-	436,0	a. Suppliers' credit
-	198,8	-	87,6	-	488,9	-	574,7	b. Errors and omissions
2.658,1	2.657,8	1.643,0	2.865,9	27.564,2	25.707,0	31.437,3	27.456,5	III. Credit institutions
182,8	-	10,0	1.049,0	1.835,3	-	2.201,5	1.749,0	a. Bank of Greece
182,8	-	10,0	-	1.835,3	-	2.201,5	-	1. Long-term
-	-	-	1.049,0	-	-	-	1.749,0	2. Short-term
1,3	-	0,5	-	8,8	-	8,2	-	b. HIDB (long-term)
-	317,7	0,3	-	19,7	317,7	14,6	-	c. ABG
-	317,7	0,3	-	19,7	317,7	14,6	-	1. Long-term
-	-	-	-	-	-	-	-	2. Short-term
2.474,0	2.340,1	1.632,2	1.816,9	25.700,4	25.389,3	29.213,0	25.707,5	d. Other credit insitutions
-	-	-	7,6	19,0	26,3	16,7	15,4	1. Long-term
2.474,0	2.340,0	1.632,2	1.809,3	25.681,4	25.363,0	29.196,3	25.692,1	2. Short-term (δ)
-	-	-	-	-	-	-	-	-	-	-	-	IV. Allocation of SDRs
10.976,8	12.638,1	5.027,1	7.739,4	73.591,7	83.298,6	113.662,2	113.694,2	T o t a l

(α) Private enterprises capital inflow under LD 2687/53. It is not possible to break down this inflow into direct investment and working capital.

(β) Other private capital inflow (not under LD 2687/53). It is also impossible to break down this inflow into direct investment and working capital.

(γ) It is not possible to break down long-term suppliers' credit into private and public sector.

(δ) Mostly comprising foreign exchange deposits by individuals.

41. Ανάλυση κίνησης κεφαλαίων (συνέχεια)
Capital movement (continued)

Million US dollars

Δεκέμβριος – December						Ιανουάριος – Δεκέμβριος / January – December						I t e m
1996		1997		1998		1996		1997		1998		
Χρέωση Debit	Πίστωση Credit	Χρέωση Debit	Πίστωση Credit	Χρέωση Debit	Πίστωση Credit	Χρέωση Debit	Πίστωση Credit	Χρέωση Debit	Πίστωση Credit	Χρέωση Debit	Πίστωση Credit	
12.219,1	12.366,9	6.539,1	8.210,0	58.246,6	69.160,9	88.818,0	93.437,2	I. Long-term capital
11.013,3	11.364,0	6.292,8	5.668,2	50.508,1	58.062,2	80.871,6	79.379,5	a. Private
3,4	1,1	0,2	1,2	21,4	14,2	8,3	16,5	1. Entrepreneurial LD 2687/53 (α)
979,9	1.312,6	871,9	879,8	5.311,0	10.162,5	8.533,1	11.144,6	2. Other entrepre- neurial (β)
-	118,7	-	92,6	-	1.043,9	-	966,6	3. Real estate investment
10.030,0	9.931,6	5.420,7	4.694,6	45.175,7	46.841,6	72.330,2	67.251,8	4. Other
1.205,8	1.002,9	300,3	2.541,8	7.738,5	11.098,8	7.946,5	14.507,8	b. Official
1.141,7	788,0	42,1	2.453,6	7.015,0	10.544,6	6.649,5	13.749,9	1. Central government
64,1	214,9	258,2	88,2	723,5	554,2	1.297,0	307,9	2. Public enterprises
54,3	25,6	228,7	88,2	366,2	157,6	798,8	287,4	PPC
-	-	1,1	-	272,3	-	319,8	-	HTO
9,8	189,3	28,4	-	85,0	396,6	178,4	20,5	Other
-	-	-	-	-	-	-	-	c. Suppliers' credit (γ)
461,1	-	354,4	-	-	336,4	-	656,3	II. Short-term capital
49,7	-	-	33,7	-	258,9	-	469,7	a. Suppliers' credit
411,4	-	388,1	-	-	77,5	-	186,6	b. Errors and omissions
3.436,9	2.778,2	2.897,4	1.901,2	31.001,1	28.485,2	33.559,7	28.582,7	III. Credit institutions
358,5	-	1.143,4	-	2.193,8	-	2.569,9	974,0	a. Bank of Greece
358,5	-	368,4	-	2.193,8	-	2.569,9	-	1. Long-term
-	-	775,0	-	-	-	-	974,0	2. Short-term
2,0	-	1,9	-	10,8	-	10,1	-	b. HIDB (long-term)
12,2	-	8,2	-	31,9	317,7	22,8	-	c. ABG
12,2	-	8,2	-	31,9	317,7	22,8	-	1. Long-term
-	-	-	-	-	-	-	-	2. Short-term
3.064,2	2.778,2	1.743,9	1.901,2	28.764,6	28.167,5	30.956,9	27.608,7	d. Other credit insitutions
1,8	0,0	3,4	-	20,8	26,3	20,1	15,4	1. Long-term
3.062,4	2.778,2	1.740,5	1.901,2	28.743,8	28.141,2	30.936,8	27.593,3	2. Short-term (δ)
-	-	-	-	-	-	-	-	IV. Allocation of SDRs
16.117,1	15.145,1	9.844,9	10.111,2	89.247,7	97.982,5	122.377,7	122.676,2	T o t a l

(α) Private enterprises capital inflow under LD 2687/53. It is not possible to break down this inflow into direct investment and working capital.

(β) Other private capital inflow (not under LD 2687/53). It is also impossible to break down this inflow into direct investment and working capital.

(γ) It is not possible to break down long-term suppliers' credit into private and public sector.

(δ) Mostly comprising foreign exchange deposits by individuals.

42. Εξωτερικό εμπόριο της Ελλάδος, κατά χώρα
Greek commodity foreign trade, by country

Χιλιάδες δολάρια ΗΠΑ

Χώρα	1992		1993		1994		1995		1996		1997	
	Εξαγωγές	Εισαγωγές	Εξαγωγές	Εισαγωγές	Εξαγωγές	Εισαγωγές	Εξαγωγές	Εισαγωγές	Εξαγωγές	Εισαγωγές	Εξαγωγές	Εισαγωγές
	Exports	Imports	Exports	Imports	Exports	Imports	Exports	Imports	Exports	Imports	Exports	Imports
Χώρες ΟΟΣΑ	5.014.986	16.460.559	4.066.335	14.533.395	4.276.590	15.594.296	4.834.460	19.067.231	4.647.500	19.867.666	4.403.872	19.584.721
<i>ΕΕ</i>	<i>3.619.380</i>	<i>12.516.750</i>	<i>2.894.715</i>	<i>10.852.341</i>	<i>2.993.537</i>	<i>12.124.738</i>	<i>3.267.979</i>	<i>14.781.811</i>	<i>3.083.202</i>	<i>15.439.306</i>	<i>3.035.955</i>	<i>14.401.981</i>
Γερμανία	1.580.009	4.200.274	1.390.286	3.320.603	1.353.777	3.436.797	1.601.113	4.095.015	1.426.841	3.950.484	1.356.658	3.674.371
Γαλλία	398.221	1.641.057	320.533	1.408.054	342.605	1.544.246	382.409	1.880.540	341.693	1.925.938	322.918	1.955.924
Ιταλία	796.438	2.689.988	559.296	2.482.961	588.376	2.866.261	488.438	3.601.284	535.510	4.057.708	579.560	3.679.489
Ολλανδία	137.999	1.348.438	114.315	1.147.375	127.609	1.370.251	127.907	1.512.109	126.086	1.454.794	132.111	1.225.140
Βέλγιο-Λουξεμβούργο	120.271	645.845	66.435	551.236	76.218	615.700	87.372	792.932	87.726	817.406	67.333	767.238
Ην. Βασίλειο	411.957	1.151.847	328.614	1.117.460	335.134	1.247.966	383.891	1.589.541	381.443	1.802.870	416.355	1.552.090
Ιρλανδία	8.467	86.268	7.529	112.551	8.443	130.476	15.645	146.834	18.369	173.412	37.313	135.377
Δανία	46.139	296.480	37.986	230.719	44.593	278.733	43.808	306.240	31.078	301.947	31.938	272.802
Ελλάδα	1.974	86.169	2.115	30.741	2.261	91.109	3.523	122.408	6.479	130.503	11.343	92.043
Ισπανία	104.210	375.530	52.288	403.608	95.745	494.575	114.373	681.369	112.549	751.023	63.517	984.530
Πορτογαλία	13.695	55.854	15.318	47.033	18.776	49.624	19.500	53.539	15.428	73.221	16.909	62.977
<i>Λοιπές ευρωπαϊκές χώρες ΟΟΣΑ</i>	<i>364.412</i>	<i>1.412.765</i>	<i>267.022</i>	<i>1.218.335</i>	<i>286.758</i>	<i>1.251.630</i>	<i>312.179</i>	<i>1.687.973</i>	<i>431.040</i>	<i>1.732.340</i>	<i>379.661</i>	<i>1.895.354</i>
Αυστρία	76.908	255.724	48.113	190.500	51.564	159.789	52.807	291.052	45.473	263.162	48.933	242.909
Γιουγκοσλαβία	22.916	64.458	5.003	28.786	10.746	19.617	2.270	41.016	44.206	55.090	36.614	64.119
Ελβετία	93.640	591.626	86.110	474.681	92.904	447.866	115.324	590.633	147.169	676.207	116.678	809.100
Ισλανδία	3.991	17.901	268	12.047	752	13.344	421	15.852	1.161	13.633	2.298	5.054
Ισπανία	-	-	-	-	-	-	-	-	-	-	-	-
Νορβηγία	16.117	37.661	9.177	49.272	14.002	71.282	13.733	70.181	10.339	78.476	8.441	71.639
Πορτογαλία	-	-	-	-	-	-	-	-	-	-	-	-
Σουηδία	101.059	287.604	64.339	305.655	82.527	309.240	85.612	391.254	90.690	367.350	71.781	378.123
Τουρκία	33.208	69.785	37.450	78.180	26.461	103.153	23.886	127.655	68.927	113.674	77.281	131.386
Φινλανδία	16.573	88.006	16.562	79.214	7.802	127.339	18.126	160.330	23.075	164.748	17.635	193.024
<i>Λοιπές χώρες ΟΟΣΑ</i>	<i>1.031.194</i>	<i>2.531.044</i>	<i>904.598</i>	<i>2.462.719</i>	<i>996.295</i>	<i>2.217.928</i>	<i>1.254.302</i>	<i>2.597.447</i>	<i>1.133.258</i>	<i>2.696.020</i>	<i>988.256</i>	<i>3.287.386</i>
Αυστραλία	16.035	12.179	15.181	26.634	22.002	18.808	24.673	18.798	25.103	20.318	18.880	14.506
ΗΠΑ	944.446	1.811.503	822.047	1.780.782	900.588	1.710.616	1.024.731	2.062.527	932.092	2.115.555	846.592	2.618.436
Ιαπωνία	45.225	616.162	39.189	572.883	47.910	398.726	170.188	422.400	155.949	456.997	92.358	576.187
Καναδάς	25.361	68.780	27.120	65.868	25.410	73.053	34.312	77.125	18.957	81.777	29.617	54.232
Νέα Ζηλανδία	127	22.420	1.061	16.552	385	16.725	398	16.597	1.157	21.373	809	24.025
Χώρες ανατολικής Ευρώπης	87.344	690.100	86.828	619.999	89.267	749.270	115.234	973.573	134.480	937.455	138.202	630.546
Αλβανία	4.150	8.777	1.562	7.470	4.863	3.426	2.689	5.702	6.493	3.869	3.211	11.861
Βουλγαρία	21.393	98.571	11.978	99.333	14.442	156.404	21.042	229.466	26.789	164.853	21.573	149.568
Αν. Γερμανία	1.664	-8.402	1.254	-3.095	1.487	338	-	-	-	-	-	-
ΕΣΣΔ	15.103	394.941	41.985	370.075	33.090	413.308	45.351	496.825	42.436	539.452	53.170	246.330
Ουγγαρία	11.458	61.779	9.145	33.297	5.302	29.844	10.865	36.330	13.951	52.397	11.813	35.075
Πολωνία	10.047	22.474	6.635	27.131	8.421	15.083	8.863	33.565	11.832	31.500	12.911	40.092
Ρουμανία	11.598	49.304	8.740	30.248	15.767	69.658	16.916	104.995	24.204	79.328	29.962	79.751
Τσεχοσλοβακία	11.931	62.656	5.529	55.540	5.895	61.209	9.508	66.690	8.775	66.056	5.562	67.869
Χώρες ΟΠΕΚ	152.697	1.576.881	121.649	1.426.409	99.234	1.192.246	87.055	1.080.584	109.600	1.182.777	77.032	339.057
Αλγερία	9.861	5.752	766	6.657	1.932	23.632	2.624	9.564	5.579	4.222	3.928	7.707
Βενεζουέλα	185	1.261	13	58	-	4.668	2.459	2.757	124	-56	45	3.308
Ην. Αραβ. Εμιράτα	22.178	10.127	35.909	3.006	19.637	2.623	23.789	9.839	17.416	4.446	13.270	7.418
Ινδονησία	352	19.512	186	19.318	1.904	30.170	4.456	41.652	17.010	48.848	5.395	44.603
Ιράκ	34	17.205	2	-162	94	-68	-	81	-	116	-	-32
Ιράν	8.259	684.661	1.287	509.413	1.440	418.934	5.354	475.943	2.360	430.718	10.953	7.674
Κουβέιτ	6.709	-170	4.859	13.691	2.239	288	2.414	3.851	3.694	712	2.956	-190
Λιβύη	40.893	296.447	30.324	227.283	25.288	157.299	22.287	121.500	35.495	179.256	16.735	72.271
Νιγηρία	14.357	1.023	2.365	1.041	1.051	18.211	364	17.632	122	-239	57	375
Σαουδική Αραβία	49.869	541.063	45.938	646.104	45.649	536.489	23.308	397.765	27.800	514.754	23.693	195.923
Άλλες χώρες	753.800	1.174.505	759.502	1.035.695	753.849	1.205.909	746.070	1.807.182	878.361	2.147.569	754.185	3.089.741
Σύνολο	6.008.827	19.902.045	5.034.314	17.615.498	5.218.940	18.741.721	5.782.819	22.928.570	5.769.941	24.135.467	5.373.291	23.644.065

42. Εξωτερικό εμπόριο της Ελλάδος, κατά χώρα (συνέχεια)
Greek commodity foreign trade, by country (continued)

Χιλιάδες δολάρια ΗΠΑ

Χώρα	1992		1993		1994		1995		1996		1997	
	Εξαγωγές	Εισαγωγές	Εξαγωγές	Εισαγωγές	Εξαγωγές	Εισαγωγές	Εξαγωγές	Εισαγωγές	Εξαγωγές	Εισαγωγές	Εξαγωγές	Εισαγωγές
	Exports	Imports	Exports	Imports	Exports	Imports	Exports	Imports	Exports	Imports	Exports	Imports
Χώρες ΟΟΣΑ	5.014.986	16.460.559	4.066.335	14.533.395	4.276.590	15.594.296	4.834.460	19.067.231	4.647.500	19.867.666	4.403.872	19.584.721
<i>ΕΕ</i>	<i>3.619.380</i>	<i>12.516.750</i>	<i>2.894.715</i>	<i>10.852.341</i>	<i>2.993.537</i>	<i>12.124.738</i>	<i>3.267.979</i>	<i>14.781.811</i>	<i>3.083.202</i>	<i>15.439.306</i>	<i>3.035.955</i>	<i>14.401.981</i>
Γερμανία	1.580.009	4.200.274	1.390.286	3.320.603	1.353.777	3.436.797	1.601.113	4.095.015	1.426.841	3.950.484	1.356.658	3.674.371
Γαλλία	398.221	1.641.057	320.533	1.408.054	342.605	1.544.246	382.409	1.880.540	341.693	1.925.938	322.918	1.955.924
Ιταλία	796.438	2.689.988	559.296	2.482.961	588.376	2.866.261	488.438	3.601.284	535.510	4.057.708	579.560	3.679.489
Ολλανδία	137.999	1.348.438	114.315	1.147.375	127.609	1.370.251	127.907	1.512.109	126.086	1.454.794	132.111	1.225.140
Βέλγιο-Λουξεμβούργο	120.271	645.845	66.435	551.236	76.218	615.700	87.372	792.932	87.726	817.406	67.333	767.238
Ην. Βασίλειο	411.957	1.151.847	328.614	1.117.460	335.134	1.247.966	383.891	1.589.541	381.443	1.802.870	416.355	1.552.090
Ιρλανδία	8.467	86.268	7.529	112.551	8.443	130.476	15.645	146.834	18.369	173.412	37.313	135.377
Δανία	46.139	296.480	37.986	230.719	44.593	278.733	43.808	306.240	31.078	301.947	31.938	272.802
Ελλάδα	1.974	86.169	2.115	30.741	2.261	91.109	3.523	122.408	6.479	130.503	11.343	92.043
Ισπανία	104.210	375.530	52.288	403.608	95.745	494.575	114.373	681.369	112.549	751.023	63.517	984.530
Πορτογαλία	13.695	55.854	15.318	47.033	18.776	49.624	19.500	53.539	15.428	73.221	16.909	62.977
<i>Λοιπές ευρωπαϊκές χώρες ΟΟΣΑ</i>	<i>364.412</i>	<i>1.412.765</i>	<i>267.022</i>	<i>1.218.335</i>	<i>286.758</i>	<i>1.251.630</i>	<i>312.179</i>	<i>1.687.973</i>	<i>431.040</i>	<i>1.732.340</i>	<i>379.661</i>	<i>1.895.354</i>
Αυστρία	76.908	255.724	48.113	190.500	51.564	159.789	52.807	291.052	45.473	263.162	48.933	242.909
Γιουγκοσλαβία	22.916	64.458	5.003	28.786	10.746	19.617	2.270	41.016	44.206	55.090	36.614	64.119
Ελβετία	93.640	591.626	86.110	474.681	92.904	447.866	115.324	590.633	147.169	676.207	116.678	809.100
Ισλανδία	3.991	17.901	268	12.047	752	13.344	421	15.852	1.161	13.633	2.298	5.054
Ισπανία	-	-	-	-	-	-	-	-	-	-	-	-
Νορβηγία	16.117	37.661	9.177	49.272	14.002	71.282	13.733	70.181	10.339	78.476	8.441	71.639
Πορτογαλία	-	-	-	-	-	-	-	-	-	-	-	-
Σουηδία	101.059	287.604	64.339	305.655	82.527	309.240	85.612	391.254	90.690	367.350	71.781	378.123
Τουρκία	33.208	69.785	37.450	78.180	26.461	103.153	23.886	127.655	68.927	113.674	77.281	131.386
Φινλανδία	16.573	88.006	16.562	79.214	7.802	127.339	18.126	160.330	23.075	164.748	17.635	193.024
<i>Λοιπές χώρες ΟΟΣΑ</i>	<i>1.031.194</i>	<i>2.531.044</i>	<i>904.598</i>	<i>2.462.719</i>	<i>996.295</i>	<i>2.217.928</i>	<i>1.254.302</i>	<i>2.597.447</i>	<i>1.133.258</i>	<i>2.696.020</i>	<i>988.256</i>	<i>3.287.386</i>
Αυστραλία	16.035	12.179	15.181	26.634	22.002	18.808	24.673	18.798	25.103	20.318	18.880	14.506
ΗΠΑ	944.446	1.811.503	822.047	1.780.782	900.588	1.710.616	1.024.731	2.062.527	932.092	2.115.555	846.592	2.618.436
Ιαπωνία	45.225	616.162	39.189	572.883	47.910	398.726	170.188	422.400	155.949	456.997	92.358	576.187
Καναδάς	25.361	68.780	27.120	65.868	25.410	73.053	34.312	77.125	18.957	81.777	29.617	54.232
Νέα Ζηλανδία	127	22.420	1.061	16.552	385	16.725	398	16.597	1.157	21.373	809	24.025
Χώρες ανατολικής Ευρώπης	87.344	690.100	86.828	619.999	89.267	749.270	115.234	973.573	134.480	937.455	138.202	630.546
Αλβανία	4.150	8.777	1.562	7.470	4.863	3.426	2.689	5.702	6.493	3.869	3.211	11.861
Βουλγαρία	21.393	98.571	11.978	99.333	14.442	156.404	21.042	229.466	26.789	164.853	21.573	149.568
Αν. Γερμανία	1.664	-8.402	1.254	-3.095	1.487	338	-	-	-	-	-	-
ΕΣΣΔ	15.103	394.941	41.985	370.075	33.090	413.308	45.351	496.825	42.436	539.452	53.170	246.330
Ουγγαρία	11.458	61.779	9.145	33.297	5.302	29.844	10.865	36.330	13.951	52.397	11.813	35.075
Πολωνία	10.047	22.474	6.635	27.131	8.421	15.083	8.863	33.565	11.832	31.500	12.911	40.092
Ρουμανία	11.598	49.304	8.740	30.248	15.767	69.658	16.916	104.995	24.204	79.328	29.962	79.751
Τσεχοσλοβακία	11.931	62.656	5.529	55.540	5.895	61.209	9.508	66.690	8.775	66.056	5.562	67.869
Χώρες ΟΠΕΚ	152.697	1.576.881	121.649	1.426.409	99.234	1.192.246	87.055	1.080.584	109.600	1.182.777	77.032	339.057
Αλγερία	9.861	5.752	766	6.657	1.932	23.632	2.624	9.564	5.579	4.222	3.928	7.707
Βενεζουέλα	185	1.261	13	58	-	4.668	2.459	2.757	124	-56	45	3.308
Ην. Αραβ. Εμιράτα	22.178	10.127	35.909	3.006	19.637	2.623	23.789	9.839	17.416	4.446	13.270	7.418
Ινδονησία	352	19.512	186	19.318	1.904	30.170	4.456	41.652	17.010	48.848	5.395	44.603
Ιράκ	34	17.205	2	-162	94	-68	-	81	-	116	-	-32
Ιράν	8.259	684.661	1.287	509.413	1.440	418.934	5.354	475.943	2.360	430.718	10.953	7.674
Κουβέιτ	6.709	-170	4.859	13.691	2.239	288	2.414	3.851	3.694	712	2.956	-190
Λιβύη	40.893	296.447	30.324	227.283	25.288	157.299	22.287	121.500	35.495	179.256	16.735	72.271
Νιγηρία	14.357	1.023	2.365	1.041	1.051	18.211	364	17.632	122	-239	57	375
Σαουδική Αραβία	49.869	541.063	45.938	646.104	45.649	536.489	23.308	397.765	27.800	514.754	23.693	195.923
Άλλες χώρες	753.800	1.174.505	759.502	1.035.695	753.849	1.205.909	746.070	1.807.182	878.361	2.147.569	754.185	3.089.741
Σύνολο	6.008.827	19.902.045	5.034.314	17.615.498	5.218.940	18.741.721	5.782.819	22.928.570	5.769.941	24.135.467	5.373.291	23.644.065

42. Εξωτερικό εμπόριο της Ελλάδος, κατά χώρα (συνέχεια)
Greek commodity foreign trade, by country (continued)

Thousand US dollars

Νοέμβριος / November						Ιανουάριος – Νοέμβριος / January – November						Country
1996		1997		1998		1996		1997		1998		
Εξαγωγές Exports	Εισαγωγές Imports	Εξαγωγές Exports	Εισαγωγές Imports	Εξαγωγές Exports	Εισαγωγές Imports	Εξαγωγές Exports	Εισαγωγές Imports	Εξαγωγές Exports	Εισαγωγές Imports	Εξαγωγές Exports	Εισαγωγές Imports	
388.344	1.700.496	515.635	1.603.609	4.203.555	18.094.909	3.783.299	17.754.861	OECD countries
241.405	1.283.044	400.100	1.199.421	2.794.344	14.058.222	2.599.265	13.072.997	<i>EE</i>
110.501	363.675	202.343	254.963	1.295.392	3.607.387	1.163.422	3.417.681	Germany
21.088	145.498	28.523	131.746	297.885	1.762.948	266.471	1.766.407	France
44.589	315.818	67.442	316.360	493.779	3.690.871	493.720	3.308.286	Italy
11.278	115.384	12.342	98.577	114.456	1.339.635	119.430	1.118.450	Netherlands
4.509	64.573	5.584	73.280	79.524	736.141	58.196	685.180	Belgium-Luxembourg
33.963	159.593	66.238	78.200	342.187	1.613.634	361.505	1.449.546	Un. Kingdom
2.301	16.651	10.235	10.198	16.530	156.074	30.730	129.451	Ireland
4.772	22.401	2.254	23.636	28.550	272.676	29.493	246.386	Denmark
921	14.638	325	5.518	5.699	117.097	9.793	84.566	Greece
4.893	57.356	3.686	202.627	107.567	693.390	55.880	808.183	Spain
2.590	7.457	1.128	4.336	12.775	68.096	10.625	58.861	Portugal
38.217	156.230	36.163	150.118	379.292	1.578.236	334.276	1.682.067	<i>Other European OECD countries</i>
2.474	21.102	3.651	16.741	41.774	240.739	44.655	217.320	Austria
1.780	5.746	3.719	4.366	27.836	50.183	29.919	61.850	Yugoslavia
15.501	63.328	7.880	68.706	130.355	615.731	98.253	707.087	Switzerland
13	735	723	-47	1.155	12.005	1.768	4.537	Iceland
-	-	-	-	-	-	-	-	Spain
674	6.979	869	4.350	9.754	70.574	7.711	67.571	Norway
-	-	-	-	-	-	-	-	Portugal
12.491	33.752	7.226	28.460	83.774	331.159	65.726	346.101	Sweden
4.347	10.038	11.386	13.807	65.840	106.051	69.446	118.052	Turkey
937	14.550	709	13.735	18.804	151.794	16.798	159.549	Finland
108.722	261.222	79.372	254.070	1.029.919	2.458.451	849.758	2.999.797	<i>Other OECD countries</i>
3.849	680	1.030	1.226	23.354	19.028	17.613	12.436	Australia
90.280	225.732	73.718	199.989	848.916	1.866.611	727.066	2.385.613	USA
12.285	28.504	3.548	49.469	138.777	475.915	83.937	530.332	Japan
2.161	4.475	1.014	1.753	17.739	76.520	20.473	48.486	Canada
147	1.831	62	1.633	1.133	20.377	669	22.930	New Zealand
11.455	49.473	10.329	56.776	120.416	830.130	117.245	571.221	East Europe
137	390	121	662	6.321	3.464	2.651	11.329	Albania
2.381	9.087	2.433	16.419	25.275	160.290	18.522	130.659	Bulgaria
-	-	-	-	-	-	-	-	East Germany
1.585	30.403	4.659	24.271	37.593	452.799	44.148	227.899	USSR
1.095	2.169	434	2.260	12.553	49.383	10.219	33.443	Hungary
1.149	573	690	2.604	10.812	28.489	11.378	31.574	Poland
4.292	3.103	1.799	6.627	20.068	73.387	25.561	73.792	Rumania
816	3.748	193	3.933	7.794	62.318	4.766	62.525	Czechoslovakia
20.780	11.082	9.384	26.548	102.165	1.138.985	69.542	299.137	OPEC countries
3.290	121	2.776	-	5.167	4.047	3.902	7.707	Algeria
24	1	-	28	124	23	45	3.208	Venezuela
1.457	82	1.875	158	16.541	4.006	11.865	7.207	Un. Arab Emirates
2.352	4.512	22	4.980	15.999	46.626	5.213	41.895	Indonesia
-	-	-	-	-	116	-	-32	Iraq
597	2.800	438	474	2.176	418.765	10.547	7.782	Iran
109	6	133	-162	3.419	712	2.798	-226	Kuwait
11.704	453	2.771	369	32.680	165.115	14.575	58.863	Libya
-	-	-14	-1	122	-139	43	56	Nigeria
1.247	3.107	1.383	20.702	25.937	499.714	20.554	172.677	Saudi Arabia
68.560	232.280	45.061	233.979	802.720	1.799.715	640.557	2.826.132	Other countries
489.139	1.993.331	580.409	1.920.912	5.228.856	21.863.739	4.610.643	21.451.351	T o t a l

42. Εξωτερικό εμπόριο της Ελλάδος, κατά χώρα (συνέχεια)
Greek commodity foreign trade, by country (continued)

Thousand US dollars

Δεκέμβριος – December						Ιανουάριος – Δεκέμβριος / January – December						Country
1996		1997		1998		1996		1997		1998		
Εξαγωγές Exports	Εισαγωγές Imports	Εξαγωγές Exports	Εισαγωγές Imports	Εξαγωγές Exports	Εισαγωγές Imports	Εξαγωγές Exports	Εισαγωγές Imports	Εξαγωγές Exports	Εισαγωγές Imports	Εξαγωγές Exports	Εισαγωγές Imports	
443.945	1.772.757	620.573	1.829.860	4.647.500	19.867.666	4.403.872	19.584.721	OECD countries
288.858	1.381.084	436.690	1.328.984	3.083.202	15.439.306	3.035.955	14.401.981	<i>EE</i>
131.449	343.097	193.236	256.690	1.426.841	3.950.484	1.356.658	3.674.371	Germany
43.808	162.990	56.447	189.517	341.693	1.925.938	322.918	1.955.924	France
41.731	366.837	85.840	371.203	535.510	4.057.708	579.560	3.679.489	Italy
11.630	115.159	12.681	106.690	126.086	1.454.794	132.111	1.225.140	Netherlands
8.202	80.992	9.137	82.058	87.726	817.406	67.333	767.238	Belgium-Luxembourg
39.256	189.236	54.850	102.544	381.443	1.802.870	416.355	1.552.090	Un. Kingdom
1.839	17.338	6.583	5.926	18.369	173.412	37.313	135.377	Ireland
2.528	29.271	2.445	26.416	31.078	301.947	31.938	272.802	Denmark
780	13.406	1.550	7.477	6.479	130.503	11.343	92.043	Greece
4.982	57.633	7.637	176.347	112.549	751.023	63.517	984.530	Spain
2.653	5.125	6.284	4.116	15.428	73.221	16.909	62.977	Portugal
51.748	154.104	45.385	213.287	431.040	1.732.340	379.661	1.895.354	<i>Other European OECD countries</i>
3.699	22.423	4.278	25.589	45.473	263.162	48.933	242.909	Austria
16.370	4.907	6.695	2.269	44.206	55.090	36.614	64.119	Yugoslavia
16.814	60.476	18.425	102.013	147.169	676.207	116.678	809.100	Switzerland
6	1.628	530	517	1.161	13.633	2.298	5.054	Iceland
585	7.902	730	4.068	10.339	78.476	8.441	71.639	Spain
6.916	36.191	6.055	32.022	90.690	367.350	71.781	378.123	Norway
3.087	7.623	7.835	13.334	68.297	113.674	77.281	131.386	Portugal
4.271	12.954	837	33.475	23.075	164.748	17.635	193.024	Sweden
103.339	237.569	138.498	287.589	1.133.258	2.696.020	988.256	3.287.386	Turkey
1.749	1.290	1.267	2.070	25.103	20.318	18.880	14.506	Finland
83.176	248.944	119.526	232.823	932.092	2.115.555	846.592	2.618.436	<i>Other OECD countries</i>
17.172	-18.918	8.421	45.855	155.949	456.997	92.358	576.187	Australia
1.218	5.257	9.144	5.746	18.957	81.777	29.617	54.232	USA
24	996	140	1.095	1.157	21.373	809	24.025	Japan
14.064	107.325	20.957	59.325	134.480	937.455	138.202	630.546	Canada
172	405	560	532	6.493	3.869	3.211	11.861	New Zealand
1.514	4.563	3.051	18.909	26.789	164.853	21.573	149.568	East Europe
4.843	86.653	9.022	18.431	42.436	539.452	53.170	246.330	Albania
1.398	3.014	1.594	1.632	13.951	52.397	11.813	35.075	Bulgaria
1.020	3.011	1.533	8.518	11.832	31.500	12.911	40.092	East Germany
4.136	5.941	4.401	5.959	24.204	79.328	29.962	79.751	USSR
981	3.738	796	5.344	8.775	66.056	5.562	67.869	Hungary
7.435	43.792	7.490	39.920	109.600	1.182.777	77.032	339.057	Poland
412	175	26	-	5.579	4.222	3.928	7.707	Romania
875	440	1.405	211	17.416	4.446	13.270	7.418	Czechoslovakia
1.011	2.222	182	2.708	17.010	48.848	5.395	44.603	OPEC countries
184	11.953	406	-108	2.360	430.718	10.953	7.674	Algeria
275	-	158	36	3.694	712	2.956	-190	Venezuela
2.815	14.141	2.160	13.408	35.495	179.256	16.735	72.271	Un. Arab Emirates
1.863	15.040	3.139	23.246	27.800	514.754	23.693	195.923	Indonesia
75.641	347.854	113.628	263.609	878.361	2.147.569	754.185	3.089.741	Iraq
541.085	2.271.728	762.648	2.192.714	5.769.941	24.135.467	5.373.291	23.644.065	Iran
												Kuwait
												Libya
												Nigeria
												Saudi Arabia
												Other countries
												T o t a l

43. Δείκτες μέσης αξίας και όγκου εξαγωγών – εισαγωγών

Indices of unit value and volume of exports – imports

(1991 = 100)

Έτη, τρίμηνα, μήνες	Σύνολο εξαγωγών (0-9) Total Exports	Κατηγορίες ΤΤΔΕ									
		Τρόφιμα και ζώντα ζώα	Ποτά και Καπνός	Πρώτες ύλες εκτός από καύσιμα	Ορυκτά καύσιμα, λιπαντικά	Έλαια και λίπη	Χημικά προϊόντα	Βιομηχα- νικά είδη	Μηχανή- ματα και υλικά με- ταφορών	Διάφορα βιομηχα- νικά είδη	Μη ταξινο- μημένα
		(0)	(1)	(2)	(3)	(4)	(5)	(6)	(7)	(8)	(9)
α. Δείκτης μέσης αξίας											
1991	100,0	100,0	100,0	100,0	100,0	100,0	100,0	100,0	100,0	100,0	100,0
1992	97,7	97,3	117,3	93,6	96,3	92,4	93,7	103,3	87,6	100,0	-
1993	100,3	96,7	120,6	96,2	86,2	95,8	91,5	102,6	85,9	110,6	-
1994	111,6	100,9	127,3	120,8	108,4	119,3	83,8	121,0	97,6	120,5	-
1995	112,4	112,4	115,1	144,4	87,5	136,8	90,5	128,3	84,7	124,5	-
1996	118,3	119,0	128,9	137,5	88,5	194,4	90,7	121,7	101,2	122,7	-
1997	113,2	122,1	171,0	144,7	105,5	139,5	88,4	131,1	64,5	114,0	-
1998	104,9	126,7	179,9	148,3	63,4	115,8	53,2	113,4	82,1	133,6	-
1999	104,2	117,6	179,1	124,8	64,9	121,7	69,9	122,4	77,9	125,0	-
2000 Ιαν.	115,8	115,2	165,7	118,6	137,9	122,5	44,7	136,6	99,6	146,3	-
Ιαν. - Φεβρ.	120,5	116,7	199,1	119,0	153,0	124,1	61,1	132,9	96,3	134,3	-
Ιαν. - Μάρτ.	121,8	118,5	199,6	121,7	148,1	123,4	72,5	135,6	90,9	130,7	-
Ιαν. - Απρ.	119,9	120,6	195,3	122,3	151,5	124,1	62,5	136,5	93,6	129,1	-
Ιαν. - Μάιος	122,4	122,3	193,5	126,2	160,6	122,7	67,6	137,5	90,2	129,6	-
Ιαν. - Ιούν.	123,4	122,8	191,8	128,3	156,2	120,4	72,0	137,4	97,3	127,8	-
Ιαν. - Ιούλ.	123,7	120,9	192,5	130,0	162,8	117,9	75,3	137,6	94,0	129,1	-
Ιαν. - Αύγ.	123,6	120,5	188,5	131,9	155,8	118,8	77,4	137,9	94,3	129,1	-
Ιαν. - Σεπτ.	124,1	122,3	188,5	134,8	149,6	118,2	80,5	138,1	95,0	129,3	-
2000 Ιαν.	115,8	115,2	165,7	118,6	137,9	122,5	44,7	136,6	99,6	146,3	-
Φεβρ.	125,2	118,4	231,6	119,3	181,5	125,9	87,3	129,4	94,0	124,2	-
Μάρτ.	124,3	122,9	200,9	129,7	138,9	122,2	102,2	140,2	82,8	124,8	-
Απρ.	114,4	126,3	181,7	126,0	166,5	126,3	44,4	139,2	101,0	124,0	-
Μάιος	131,8	130,1	185,5	152,2	182,0	118,4	92,4	141,4	80,4	131,6	-
Ιούν.	128,0	124,4	183,2	148,2	135,7	110,4	97,4	136,8	128,2	120,6	-
Ιούλ.	125,4	111,7	197,1	145,9	253,1	104,9	96,1	139,0	77,6	136,2	-
Αύγ.	122,6	118,2	166,4	156,3	116,8	127,3	98,2	140,2	96,8	129,9	-
Σεπτ.	128,4	138,1	188,4	168,6	113,3	109,5	115,8	140,5	101,1	130,2	-
β. Δείκτης όγκου											
1991	100,0	100,0	100,0	100,0	100,0	100,0	100,0	100,0	100,0	100,0	100,0
1992	128,0	118,1	125,6	112,4	74,9	301,9	139,7	127,4	209,5	139,2	-
1993	124,6	116,5	110,8	144,6	123,8	196,6	161,5	112,1	209,8	123,0	-
1994	129,8	129,3	109,4	145,2	154,2	173,0	188,6	111,9	222,9	113,7	-
1995	143,0	116,7	137,7	130,2	135,0	253,2	222,0	120,7	353,8	120,2	-
1996	152,8	114,4	149,5	180,9	194,0	232,1	268,8	132,1	342,5	132,8	-
1997	169,8	122,5	118,6	153,2	169,0	195,6	326,9	133,4	612,0	166,2	-
1998	193,0	132,8	108,4	139,4	240,8	224,6	639,5	169,1	619,9	141,7	-
1999	205,5	136,8	122,0	190,2	336,2	349,6	570,7	147,4	676,9	150,3	-
2000 Ιαν.	210,1	143,2	127,7	290,0	353,6	240,4	876,4	143,5	474,1	139,1	-
Ιαν. - Φεβρ.	206,8	136,0	129,4	341,6	270,3	222,1	711,3	148,9	589,8	151,6	-
Ιαν. - Μάρτ.	208,3	126,4	125,3	304,1	275,4	227,4	656,6	158,3	649,8	162,4	-
Ιαν. - Απρ.	209,3	129,7	123,6	265,4	252,3	218,8	765,0	158,3	666,0	159,8	-
Ιαν. - Μάιος	212,3	126,8	120,9	243,4	287,8	227,9	736,4	159,8	716,1	160,6	-
Ιαν. - Ιούν.	216,7	136,2	120,9	225,0	290,6	235,2	720,2	164,3	733,1	168,2	-
Ιαν. - Ιούλ.	216,7	141,0	119,3	213,4	267,3	240,1	715,4	165,8	754,2	170,1	-
Ιαν. - Αύγ.	213,8	143,9	123,3	201,3	275,8	233,3	690,3	162,1	740,5	164,2	-
Ιαν. - Σεπτ.	211,8	142,9	117,6	194,3	287,4	222,9	668,0	159,9	730,4	163,9	-
2000 Ιαν.	210,1	143,2	127,7	290,0	353,6	240,4	876,4	143,5	474,1	139,1	-
Φεβρ.	203,4	128,9	131,0	393,2	187,0	203,8	546,3	154,2	705,5	164,1	-
Μάρτ.	211,4	107,2	117,3	229,2	285,6	238,2	547,2	177,0	769,9	184,0	-
Απρ.	212,1	139,5	118,6	149,0	183,0	193,1	1.089,9	158,6	714,5	151,9	-
Μάιος	224,6	115,1	110,0	155,8	429,8	264,3	622,1	165,7	916,6	164,1	-
Ιούν.	238,4	183,2	120,9	133,0	304,3	271,7	639,2	186,7	817,7	205,9	-
Ιούλ.	216,9	170,1	109,8	143,6	127,6	269,5	686,3	174,7	881,1	182,0	-
Αύγ.	193,6	163,7	151,4	116,6	335,8	185,8	515,2	136,4	644,8	122,8	-
Σεπτ.	195,4	135,5	71,7	138,1	380,1	139,6	489,4	142,2	649,7	161,6	-

Σημείωση : Αναθεώρηση δεικτών, λόγω αλλαγής έτους βάσης και ανάθεωρησης δείγματος.
Αναθεώρηση της ονοματολογίας (nomenclature) των εμπορευμάτων τον Ιανουάριο του 1988.

Πηγή : ΕΣΥΕ.

43. Δείκτες μέσης αξίας και όγκου εξαγωγών – εισαγωγών (συνέχεια)

Indices of unit value and volume of exports – imports (continued)

(1991 = 100)

Σύνολο εισαγωγών (0-9) Total Imports	Categories of SITC										Years, quarters, months
	Food - stuff and live animals	Beverages and tobacco	Raw materials excl. fuels	Mineral fuels, lubricants	Oils and fats	Chemicals	Manu- factured goods	Machinery and transport materials	Various manu- factured goods	Un- allo- cated	
	(0)	(1)	(2)	(3)	(4)	(5)	(6)	(7)	(8)	(9)	
a. Index of average value											
100,0	100,0	100,0	100,0	100,0	100,0	100,0	100,0	100,0	100,0	– 1991
100,8	106,3	119,7	98,9	98,3	107,1	97,2	99,5	103,5	93,8	– 1992
102,0	105,7	148,1	102,1	119,0	114,9	87,4	94,0	108,1	89,7	– 1993
100,7	112,5	149,8	116,4	105,6	132,5	84,3	100,1	109,3	83,7	– 1994
102,4	113,5	147,8	126,3	108,7	133,0	90,1	110,8	107,1	76,5	– 1995
107,9	113,2	156,2	120,1	129,7	137,5	86,7	111,7	113,4	82,0	– 1996
115,0	116,5	169,6	122,7	145,9	142,4	100,0	111,6	121,5	101,3	– 1997
112,3	117,2	180,0	126,6	120,0	174,6	99,2	117,6	118,3	93,3	– 1998
111,6	111,3	182,1	122,0	108,4	167,9	97,4	106,4	123,1	98,8	– 1999
125,2	109,9	166,7	120,1	201,3	142,1	123,0	111,7	126,8	105,3	–	Jan. 2000
124,7	110,7	177,6	115,3	205,5	136,5	121,9	116,3	125,2	104,2	–	Jan. – Febr.
127,9	113,3	152,2	103,5	217,8	138,4	123,9	117,5	132,3	105,4	–	Jan. – Mar.
127,9	112,7	153,7	107,1	220,4	139,7	122,7	118,3	133,5	106,7	–	Jan. – Apr.
127,0	109,7	154,9	113,1	203,9	141,7	118,6	120,0	131,9	107,5	–	Jan. – May
127,0	110,2	157,7	117,2	200,9	138,4	113,0	120,6	129,2	108,2	–	Jan. – June
127,4	109,5	158,0	118,8	204,4	137,8	112,6	121,9	130,4	108,6	–	Jan. – July
128,7	110,1	162,1	119,8	210,2	138,0	112,5	122,6	131,5	109,0	–	Jan. – Aug.
129,1	111,6	162,8	122,7	217,7	138,5	111,4	122,9	129,9	111,1	–	Jan. – Sept.
125,2	109,9	166,7	120,1	201,3	142,1	123,0	111,7	126,8	105,3	–	Jan. 2000
124,3	111,6	186,2	111,1	210,1	128,0	120,9	120,8	123,7	103,5	–	Febr.
133,1	118,1	126,5	90,5	240,2	142,1	127,8	119,6	145,2	107,1	–	Mar.
128,2	110,7	157,2	119,7	235,9	145,2	118,9	120,7	137,1	110,9	–	Apr.
124,3	100,4	158,4	143,3	174,1	150,4	106,9	125,7	126,7	108,2	–	May
126,6	112,5	170,8	141,6	194,7	126,4	92,8	123,4	118,7	114,3	–	June
130,2	105,8	159,3	129,0	240,9	134,6	110,4	129,4	137,3	111,1	–	July
139,9	115,2	195,1	127,7	252,4	139,1	111,3	129,9	142,3	112,7	–	Aug.
132,2	123,8	167,8	152,6	290,7	141,3	103,3	125,5	117,2	124,9	–	Sept.
b. Index of volume											
100,0	100,0	100,0	100,0	100,0	100,0	100,0	100,0	100,0	100,0	– 1991
115,3	117,7	112,7	82,9	117,1	38,4	121,2	106,9	118,5	136,2	– 1992
126,5	125,7	120,6	82,0	132,0	31,6	159,1	118,2	119,0	159,7	– 1993
133,5	138,0	110,3	87,0	126,7	46,3	192,3	126,0	108,5	196,0	– 1994
144,6	161,2	125,9	95,8	104,7	44,9	215,8	140,3	112,0	246,9	– 1995
157,6	168,1	133,9	107,8	141,6	54,9	245,5	144,9	126,1	242,8	– 1996
160,1	175,9	127,9	118,1	101,7	56,3	231,9	162,1	131,8	256,1	– 1997
194,5	193,4	138,5	117,9	140,7	55,3	271,0	170,9	181,0	321,6	– 1998
205,1	204,9	146,9	106,0	125,4	46,6	283,9	176,3	207,6	329,3	– 1999
190,3	206,1	103,0	110,2	160,0	47,5	249,2	174,9	188,3	248,5	–	Jan. 2000
201,2	213,4	116,4	119,4	153,4	39,3	266,8	177,0	196,8	304,4	–	Jan. – Febr.
214,5	218,5	154,4	151,9	158,3	39,6	274,5	189,9	204,5	351,1	–	Jan. – Mar.
210,3	218,2	167,7	146,9	138,3	36,7	273,9	185,9	202,3	343,6	–	Jan. – Apr.
222,5	229,7	179,0	140,9	171,8	36,3	295,6	193,3	213,3	349,0	–	Jan. – May
231,9	231,4	181,1	137,1	214,2	38,7	314,6	195,6	223,1	344,7	–	Jan. – June
231,3	235,3	187,4	135,8	201,6	39,7	316,9	195,9	223,3	342,3	–	Jan. – July
225,5	231,8	184,7	133,8	200,4	41,3	306,4	189,6	216,1	337,7	–	Jan. – Aug.
225,7	230,2	183,9	130,6	196,6	43,4	308,5	189,3	216,1	344,1	–	Jan. – Sept.
190,3	206,1	103,0	110,2	160,0	47,5	249,2	174,9	188,3	248,5	–	Jan. 2000
212,1	220,7	129,8	128,7	146,8	31,1	284,4	179,2	205,3	360,3	–	Febr.
241,1	228,6	230,4	217,0	168,3	40,0	289,8	215,5	220,0	444,5	–	Mar.
212,1	139,5	118,6	149,0	183,0	193,1	1.089,9	158,6	714,5	151,9	–	Apr.
271,4	275,4	224,2	116,6	306,0	34,3	382,3	222,7	257,4	370,5	–	May
278,9	239,9	191,5	117,9	425,9	50,6	409,8	207,5	271,9	323,4	–	June
227,8	259,0	224,9	128,5	125,9	45,8	330,5	197,7	224,6	327,6	–	July
185,2	207,4	165,6	119,8	192,6	52,4	232,5	145,4	165,3	305,7	–	Aug.
227,1	216,9	178,1	104,5	165,8	60,3	325,6	187,0	216,7	395,1	–	Sept.

Note : Indices revision, due to base year change and sample revision. On January 1st 1988, the nixeme of commodity groups was revised.

Source : NSSG.

44. Σύθεση συναλλαγματικών διαθεσίμων
Composition of official foreign exchange reserves

Εκατομμύρια δολάρια ΗΠΑ

Million US dollars

Έτος, μήνας, Year, month	Γενικό σύνολο Grand total	Διαθέσιμα σε εξωτερικό συναλλαγμα Foreign exchange reerves	Διαθέσιμα σε Ειδικά Τραβηκτικά Δικαιώματα SDRs	Νομισματικός χρυσός Monetary gold	Συναλλαγματική θέση στο ΔΝΤ Foreign exchange position with IMF	Διαθέσιμα σε ECU στο Ευρ. Ταμείο Νομι- σμ. Συνεργασίας Holdings of ECUs issued dy EMCF
1989	4.172	2.555	46	902	118	505
1990	4.294	2.739	50	834	105	566
1991	6.046	4.351	50	807	107	731
1992	5.588	4.087	48	746	161	546
1993	8.694	6.710	48	856	156	924
1994	15.432	12.908	93	851	166	1.414
1995	15.736	13.002	84	872	169	1.609
1996	19.177	16.743	71	833	163	1.367
1997	13.337	11.012	57	685	154	1.429
1998	18.191	15.307	50	685	268	1.881
1999	18.946	17.726	48	782	390	-
1999 Ιαν. - Jan.	21.616	20.442	49	858	267	-
Φεβρ - Feb.	22.038	20.790	48	858	342	-
Μάρτ. - Mar.	21.621	20.376	48	858	339	-
Απρ. - Apr.	22.071	20.825	48	859	339	-
Μάιος - May	20.455	19.211	48	859	337	-
Ιούν. - June	21.006	19.726	48	859	372	-
Ιούλ. - July	22.663	21.374	49	859	381	-
Αύγ. - Aug.	22.681	21.369	51	859	402	-
Σεπτ. - Sept.	22.077	20.756	52	860	409	-
Οκτ. - Oct.	20.043	18.735	46	862	400	-
Νοέμ. - Nov.	19.048	17.795	48	802	403	-
Δεκ. - Dec.	18.946	17.726	48	782	390	-
2000 Ιαν. - Jan.	17.466	16.250	48	782	386	-
Φεβρ - Feb.	19.095	17.878	49	783	385	-
Μάρτ. - Mar.	17.075	15.861	49	783	382	-
Απρ. - Apr.	16.736	15.517	49	784	386	-
Μάιος - May	16.688	15.521	46	784	337	...
Ιούν. - June	15.712	14.536	47	784	345	...
Ιούλ. - July	15.970	14.804	45	785	336	...
Αύγ. - Aug.	15.354	14.218	47	785	304	...
Σεπτ. - Sept.	14.920	13.788	47	785	300	...
Οκτ. - Oct.	14.885	13.783	41	786	295	-
Νοέμ. - Nov.	15.311	14.189	43	786	293	...
Δεκ. - Dec.	13.533	12.438	44	753	298	...

* Η αξία των διαθεσίμων σε χρυσό αναπροσαρμόστηκε από το Δεκέμβριο του 1985, με βάση το 65% του μέσου όρου των αντίστοιχων τιμών αγοράς της ουγγιάς χρυσού σε δολάρια ΗΠΑ.

* Since December 31st 1985, gold holdings have been revalued on the basis of 65 per cent of the average market price of gold in US dollars in December of the respective years.

45. Ισοτιμίες Ξένων νομισμάτων Exchange rates

Μονάδες εθνικού νομίσματος ανά Δολάριο ΗΠΑ
(Στο τέλος του έτους ή του μηνός)

Units of national currency per USD
(At the end of year or month)

Χώρα	1999	2000	2001	2002	Μάιος – May		Ιούνιος – June		Country
					2002	2003	2002	2003	
Χώρες ΟΟΣΑ									OECD countries
Γερμανία	0,9569	1,0747	1,1347	0,9536	1,0653	0,8459	1,0025	0,8751	Germany
Γαλλία	0,9569	1,0747	1,1347	0,9536	1,0653	0,8459	1,0025	0,8751	France
Ιταλία	0,9569	1,0747	1,1347	0,9536	1,0653	0,8459	1,0025	0,8751	Italy
Ολλανδία	0,9569	1,0747	1,1347	0,9536	1,0653	0,8459	1,0025	0,8751	Netherlands
Βέλγιο	0,9569	1,0747	1,1347	0,9536	1,0653	0,8459	1,0025	0,8751	Belgium
Λουξεμβούργο	0,9569	1,0747	1,1347	0,9536	1,0653	0,8459	1,0025	0,8751	Luxembourg
Ην. Βασίλειο*	1,6340	1,4922	1,4504	1,6118	1,47	1,6476	1,54	1,6501	United Kingdom*
Ιρλανδία*	1,045	0,9305	0,8813	1,0487	1,47	1,1822	1,54	1,1427	Ireland*
Δανία	7,088	8,021	8,410	7,082	7,92	6,280	7,45	6,502	Denmark
Ελλάδα	316,04	365,62	1,1134	...	1,0653	0,8459	1,0025	0,8751	Greece
Αυστρία	0,9569	1,0747	1,1347	0,9536	1,0653	0,8459	1,0025	0,8751	Austria
Γιουγκοσλαβία	Yugoslavia
Ελβετία	1,5330	1,6365	1,6773	1,3868	1,56	1,2910	1,48	1,3581	Switzerland
Ισλανδία	70,790	84,700	103,63	80,580	91,11	71,510	86,19	71,340	Iceland
Ισπανία	0,19564	1,0747	1,1347	0,9536	1,0653	0,8459	1,0025	0,8751	Spain
Νορβηγία	7,8886	8,8485	9,0116	6,9657	7,97	6,6600	7,45	7,2578	Norway
Πορτογαλία	0,9569	1,0747	1,1347	0,9536	1,0653	0,8459	1,0025	0,8751	Portugal
Σουηδία	8,2300	9,5350	10,6675	8,8250	9,85	7,7100	9,16	8,0025	Sweden
Τουρκία	478,470	673,385	1,450	1,643,7	1441480	1438123	1572930	...	Turkey
Φινλανδία	0,9569	1,0747	1,1347	0,9536	1,0653	0,8459	1,0025	0,8751	Finland
Αυστραλία*	0,6446	0,5466	0,5106	0,5662	0,57	0,6522	0,56	0,6674	Australia*
Ιαπωνία	104,55	114,9	131,8	119,90	124,40	118,35	119,45	119,85	Japan
Καναδάς	1,4710	1,5002	1,5926	1,5796	1,53	1,3708	1,52	1,3553	Canada
Νέα Ζηλανδία*	0,5117	0,4402	0,4155	0,5265	0,48	0,5774	0,49	0,5820	New Zealand*
Άλλες χώρες									Other countries
Αίγυπτος*	3,3960	3,6900	4,4900	4,5000	4,500	5,9730	4,500	6,0330	Egypt*
Αργεντινή	0,9995	0,9995	0,9995	3,3200	3,3500	2,800	3,7500	2,750	Argentina
Βραζιλία	1,953	1,955	2,320	3,533	2,522	2,965	2,822	2,812	Brazil
Ινδία	43,420	46,750	48,180	48,030	49,030	47,030	48,870	46,470	India
Ισραήλ	4,2510	4,0410	4,4160	4,7370	4,9160	4,3730	...	4,3120	Israel
Μεξικό	4,96504	0,0249	9,1423	10,3125	9,6134	10,4063	9,9998	10,4808	Mexico

* Δολάρια ΗΠΑ ανά μονάδα εθνικού νομίσματος.
Πηγή: IMF, International Financial Statistics.

* USD per unit of national currency
Source: IMF, International Financial Statistics.

ΙΣΟΖΥΓΙΟ ΠΛΗΡΩΜΩΝ

46. Επίσημα αποθέματα χρυσού και εξωτερικού συναλλάγματος

A. Χρυσός*

Official reserves of gold and foreign exchange

A. Gold

Εκατ. δολάρια ΗΠΑ, στο τέλος έτους ή μηνός

Χώρα	1995	1996	1997	1998	1999	2000	2001	2002	Μάιος – May		Ιούνιος – June	
									2002	2003	2002	2003
Χώρες ΟΟΣΑ												
Γερμανία	9.550	8.804	7.634	10.227	32.368	30.606	30.728	37.972	42.479	40.005	42.261	38.300
Γαλλία	31.658	30.368	25.002	29.871	28.284	26.689	26.888	33.331	22.589	35.145	23.338	33.647
Ιταλία	25.570	25.369	21.806	24.711	22.463	21.635	21.796	27.919	25.746	28.489	25.107	27.275
Ολλανδία	9.168	8.622	5.801	7.299	6.022	5.353	7.863	9.385	9.209	9.790	8.966	9.372
Βέλγιο	7.306	6.171	5.140	2.565	2.277	2.277	2.294	2.843	2.709	2.997	2.642	2.869
Ην. Βασίλειο	5.240	5.480	4.810	5.080	4,27	4,27	3,16	3,46	3.298	3.640	3.216	3.480
Ιρλανδία	137	590	116	132	122	195	49	60	57	64	56	61
Δανία	714	833	545	677	531	569	580	703	628,76	827	668,31	799
Ελλάδα	872	841	685	685	834	753	1.089	1.349	1.262	1.420	1.230	1.360
Ελβετία	10.345	242	8.181	8.667	8.507	7.464	19.664	21.556	21.874	20.424	21.283	19.738
Αυστρία	2.223	1.805	1.168	9,64	...	3.331	3.089	3.499	3.334	3.689	3.251	3.532
Ισπανία	4,221	4,221	4,139	5,617	4,221	4,619	4,653	5,768	5,496	6,082	5,360	5,822
Πορτογαλία	5.189	4.993	3.265	3.389	3.456	5.353	5.394	6.522	6.371	6.009	6.213	5.753
Γιουγκοσλαβία
Ισλανδία	2,6	2,7	2,6	2,8	17,0	16,4	6,4	5,9008	...	4,5
Τουρκία	1.383	1.372	1.384	1.125	1.384	1.009	1.008	...	1.008	1.008	1.008	1.008
Σουηδία	250	237	223	233	286	272	262	284	...	296
Νορβηγία	45	45	39	38	275	257	260	...	311	391
Φινλανδία	340	375	321	428	336	433	436	541	515	570	503	546
ΗΠΑ	11,05	11,05	11,05	11,05	11,05	11,04	11,05	11,04	11,04	11,04	...	11,04
Καναδάς	178	155	146	122	149	323	291	205	281	153	274	107
Ιαπωνία	1.260	2.918	1.144	1.194	1.173	1.119	1.082	1.171	1.111,4	1.226	1.145,6	1.206
Αυστραλία	3.055	1.219	740	737	750	699	709	878	837	926	816	887
Νέα Ζηλανδία
Χώρες ΟΠΕΚ												
Σαουδική Αραβία	239	231	217	224	223	215	202	219	208	228	214	225
Ην. Αραβ. Εμιράτα	183	182	183	181	90,7	90,7	90,7	...	90,7	...	90,7	...
Λιβύη	152	152	152	105	...	194	194	194	194	...	194	...
Κουβέιτ	106	106	103,9	103,2	105,9	104,2	106	...	105,6
Μπαχρέιν	7	6,6	7	7	...	6,6	...	6,6	...
Αλγερία	290	281	264	275	270	255	246	266	...	277
Νιγηρία	1
Βενεζουέλα	3.440	2.929	...	2.794	3.056	3.403	3.363
Ινδονησία	1.079	1.030	...	803	340	766	772	1.076	909	1.115	890	1.071

* Εθνικές αποτιμήσεις.

Πηγή : IMF, International Financial Statistics.

46. Επίσημα αποθέματα χρυσού και εξωτερικού συναλλάγματος (συνέχεια)

B. Εξωτερικό συνάλλαγμα

Official reserves of gold and foreign exchange (continued)

B. Foreign exchange

Millions of US dollars, at the end of year or month

1995	1996	1997	1998	1999	2000	2001	2002	Μάιος – May		Ιούνιος – June		Country
								2002	2003	2002	2003	
OECD countries												
77.794	75.803	69.853	64.133	51.755	49.667	30.728	42.495	36.208	43.482	35.285	41.935	Germany
23.142	23.120	27.097	38.753	32.977	32.114	26.888	21.965	31.760	21.713	30.973	22.369	France
32.943	44.064	53.431	25.447	18.723	22.423	20.905	24.588	20.304	28.233	20.533	28.818	Italy
31.060	24.119	21.881	17.536	6.512	7.004	5.930	6.017	6.211	6.345	5.290	6.420	Netherlands
14.680	15.380	14.519	15.763	8.481	7.988	2.294	8.909	8.229	7.338	8.517	7.367	Belgium
39,18	37,112	28,88	27,36	...	39,28	31,94	32,79	23,818	31,260	34,583	31,19	United Kingdom
8.046	7.715	6.011	8.622	4.681	4.983	5.196	4.879	4.878	3.189	4.648	3.103	Ireland
10.262	13.366	18.157	13.753	22.219	14.469	16.117	25.901	21.448	34.615	22.565	34.274	Denmark
14.611	17.337	12.441	17.188	18.735	13.116	4.786	7.629	6.379	3.749	6.509	3.828	Greece
34.685	36.775	36.899	38.346	33.767	30.854	30.134	38.164	31.008	39.171	33.309	41.441	Switzerland
17.867	21.861	18.605	20.918	...	13.492	11.444	8.540	11.948	8.078	12.020	7.952	Austria
32.491	55.879	66.023	29.918	13.980	29.516	27.905	32.590	28.880	29.132	28.939	27.860	Spain
15.315	15.539	15.130	15.067	...	8.539	9.228	10.656	9.763	7.499	10.125	6.616	Portugal
...	Yugoslavia
293	438,6	364,9	427	...	364,6	315	415	...	468	...	435	Iceland
12.391	16.388	18.614	19.442	...	19.777	18.733	26.884	21.140	27.142	22.238	28.670	Turkey
21.161	18.172	9.656	12.420	13.641	13.757	...	15.520	...	17.185	Sweden
21.109	25.236	22.073	16.927	17.690	19.274	14.403	19.374	14.451	20.023	16.048	20.042	Norway
9.294	6.205	7.532	8.508	6.296	6.739	7.192	8.437	7.818	8.899	7.904	8.824	Finland
49.100	38.290	30.810	36.000	31.570	...	28.980	33.820	30.740	35.69	USA
12.629	18.028	15.122	19.911	21.614	28.841	30.484	32.685	31.908	32.696	32.831	31.676	Canada
172.443	207.335	207.866	203.215	1.162	347,212	387,727	451,5	124,40	523,80	...	526,60	Japan
11.340	14.016	16.099	14.133	13.534	16.655	16.434	18.618	16.964	22.537	18.515	240.39	Australia
4.245	5.771	4.273	3.846	3.381	2.783	2.605	3.258	2.194	3.544	New Zealand
OPEC countries												
7.101	5.995	5.944	5.752	6.327	18.036	14.796	16.715	15.154	18.515	14.859	16.657	Saudi Arabia
7.112	7.678	8.027	8.664	9.605	13.304	13.918	13.717	...	Un. Arab Emirates
...	11.408	13.749	13.621	12.887	Libya
3.263	3.221	3.126	3.486	3.488	6.504	9.191	8.357	10.402	7.800	10.260	7.669	Kuwait
1.198	2.659,6	...	994	1.256	1.478	1.598	1.631	1.715	...	1.675	...	Bahrain
2.004	4.230	8.046	5.580	4.248	11.910	17.963	23.108	...	28.953	Algeria
1.443	9.226	Nigeria
5.688	11.612	11.339	12.633	...	8.143	6.258	Venezuela
13.306	17.820	...	22.401	26.062	22.326	27.048	30.284	27.593	32.791	28.127	32.289	Indonesia

* National valuation.

Source: IMF, International Financial Statistics.

IV. ΠΑΡΑΓΩΓΗ – PRODUCTION

47. Ακαθάριστη προστιθέμενη αξία σε βασικές τιμές και ακαθάριστο εγχώριο προϊόν σε αγοραίες τιμές
Gross value added at basic prices and gross domestic product at market prices

(Σε τρέχουσες τιμές – At current prices)

Εκατ. ευρώ

Τομείς και κλάδοι	1997	1998	1999	2000	2001	2002
1. Πρωτογενής τομέας (Γεωργία)	7.557	7.919	8.047	8.030	8.321	8.985
2. Δευτερογενείς τομέας (Βιομηχανία)	18.587	20.892	21.940	24.155	26.848	28.614
2α. Ορυχεία-Λατομεία	552	596	529	711	748	873
2β. Μεταποίηση	10.378	11.424	11.959	13.195	14.132	15.055
2γ. Ηλεκτρισμός-Φωταέριο-Υδρευση	1.782	2.000	2.051	1.989	2.122	2.296
2δ. Κατασκευές	5.875	6.872	7.401	8.260	9.846	10.390
3. Τριτογενής τομέας (Υπηρεσίες)	62.556	67.940	71.835	77.643	83.771	90.989
3α. Εμπόριο	12.811	13.154	13.480	14.017	15.780	16.145
3β. Ξενοδοχεία-Εστιατόρια	6.904	7.437	7.186	8.181	8.828	9.826
3γ. Μεταφορές – Επικοινωνίες	5.689	6.487	8.683	9.716	9.975	10.939
3δ. Οργανισμοί χρηματοπιστωτικής διαμεσολάβησης	4.022	4.814	5.496	6.209	6.771	6.876
3ε. Διαχείριση ακίνητης περιουσίας και λοιπές δραστηριότητες	15.475	16.715	16.299	17.434	18.416	20.320
3στ. Δημόσια Διοίκηση-Ασφάλεια	6.168	6.660	7.194	7.693	8.415	9.279
3ζ. Εκπαίδευση	4.280	4.602	4.756	5.127	5.348	6.126
3η. Υγεία	4.680	5.251	5.473	5.811	6.134	6.938
3θ. Άλλες υπηρεσίες υπέρ του κοινωνικού συνόλου	2.261	2.511	2.827	2.959	3.564	3.953
3ι. Ιδιωτικά νοικοκυριά που απασχολούν οικιακό προσωπικό	266	309	441	496	540	587
4. Ακαθάριστη προστιθέμενη αξία	88.700	96.750	101.822	109.830	118.940	128.588
5. Τεκμαρτές τραπεζικές υπηρεσίες	-2.624	-3.250	-3.419	-4.018	-4.620	-4.760
6. Ακαθάριστη προστιθέμενη αξία σε βασικές τιμές	86.076	93.500	98.403	105.812	114.320	123.828
7. Φόροι μείον επιδοτήσεις στα προϊόντα	11.159	12.273	14.283	15.856	16.706	17.526
8. Ακαθάριστο εγχώριο προϊόν σε αγοραίες τιμές	97.235	105.773	112.686	121.668	131.026	141.354

Πηγή: ΕΣΥΕ/Εθνικοί Λογαριασμοί (Σεπτέμβριος 2003): οριστικά στοιχεία για τα έτη 1997-1999 και εκτιμήσεις για τα έτη 2000-2002.

47α. Ακαθάριστη προστιθέμενη αξία σε βασικές τιμές και ακαθάριστο εγχώριο προϊόν σε αγοραίες τιμές
Gross value added at basic prices and gross domestic product at market prices

(Σε σταθερές τιμές 1995 – At constant prices 1995)

Million euro

1997	1998	1999	2000	2001	2002	Sectors and branches
7.065	7.227	7.483	7.170	6.875	6.784	1. Agriculture
16.702	17.910	18.332	19.318	20.447	21.026	2. Industry
446	504	414	510	521	566	2a. Mining and quarrying
9.582	10.091	10.226	10.695	11.045	11.380	2b. Manufacturing
1.757	1.876	2.128	2.231	2.237	2.301	2c. Electricity-Gas-Water
4.917	5.439	5.564	5.882	6.644	6.779	2d. Construction
53.836	55.526	56.612	59.483	62.555	65.124	3. Services
11.137	11.535	11.439	11.794	13.176	13.328	3a. Trade
5.742	5.955	5.616	5.921	6.289	6.542	3b. Hotels-Restaurants
5.095	5.304	7.078	8.227	8.334	8.828	3c. Transportation-Communication
3.513	3.917	4.347	4.780	5.063	5.048	3d. Financial intermediation
13.185	13.519	12.715	13.137	13.526	14.061	3e. Real estate, renting etc
5.629	5.597	5.650	5.492	5.618	5.911	3f. Public administration/defense
3.355	3.330	3.256	3.307	3.267	3.582	3g. Education
3.997	4.045	3.963	4.083	4.122	4.449	3h. Health
1.985	2.103	2.249	2.423	2.819	3.014	3i. Other service activities
198	221	299	319	341	361	3j. Households with empl. persons
77.674	80.738	82.457	86.093	90.064	93.255	4. Gross value added
-2.320	-2.703	-2.778	-3.159	-3.541	-3.596	5. Financial intermediation services indirectly measured
75.354	78.041	79.685	82.940	86.529	89.661	6. Gross value added at basic prices
9.434	9.599	10.953	11.731	11.971	12.545	7. Taxes less subsidies on products
84.788	87.640	90.638	94.671	98.500	102.206	8. Gross domestic product at market prices

Source: NSSG/National Accounts (September 2003): final data for 1997-1999 and estimates for 2000-2002.

48. Ακαθάριστη δαπάνη της οικονομίας και ακαθάριστο εγχώριο προϊόν
Gross expenditure of the economy and gross domestic product

(Σε τρέχουσες τιμές – At current prices)

Εκατ. ευρώ

	1997	1998	1999	2000	2001	2002
1. Κατανάλωση	84.857	92.023	96.920	102.967	109.208	116.964
1.1 Ιδιωτική κατανάλωση	70.145	75.862	79.546	83.850	89.187	94.985
1.2 Δημόσια κατανάλωση	14.712	16.161	17.374	19.117	20.021	21.979
2. Ακαθάριστες επενδύσεις πάγιου κεφαλαίου	19.248	22.348	25.529	28.716	31.285	33.779
2.1α Κατά είδος: Κατασκευές	11.703	13.404	14.705	16.052	17.693	18.878
2.1β Εξοπλισμός	6.453	7.807	9.471	11.075	11.916	12.827
2.1γ Λοιπές	1.092	1.137	1.353	1.589	1.676	2.074
3. Αποθέματα & στατιστικές διαφορές (ως % του ΑΕΠ)	274	233	-140	379	96	220
4. Εγχώρια τελική ζήτηση	104.379	114.604	122.309	132.062	140.589	150.963
5. Εξαγωγές αγαθών & υπηρεσιών	19.145	20.985	25.259	31.139	31.225	29.505
5.1 Εξαγωγές αγαθών (fob)	9.321	9.800	10.528	12.973	12.836	12.160
5.2 Εξαγωγές υπηρεσιών	9.824	11.185	14.731	18.166	18.389	17.345
6. Τελική ζήτηση	123.524	135.589	147.568	163.201	171.814	180.468
7. Εισαγωγές αγαθών & υπηρεσιών	26.289	29.816	34.882	41.533	40.788	39.114
7.1 Εισαγωγές αγαθών (cif)	22.438	25.423	28.103	33.411	32.577	33.138
7.2 Εισαγωγές υπηρεσιών	3.851	4.393	6.799	8.122	8.211	5.976
8. Ισοζύγιο αγαθών & υπηρεσιών	-7.144	-8.831	-9.623	-10.394	-9.563	-9.609
9. ΑΕΠ σε αγοραίες τιμές	97.235	105.773	112.686	121.668	131.026	141.354

Πηγή: ΕΣΥΕ/Εθνικοί Λογαριασμοί (Σεπτέμβριος 2003): οριστικά στοιχεία για τα έτη 1997-1999 και εκτιμήσεις για τα έτη 2000-2002.

48α. Ακαθάριστη δαπάνη της οικονομίας και ακαθάριστο εγχώριο προϊόν
Gross expenditure of the economy and gross domestic product

(Σε σταθερές τιμές 1995 – At constant 1995 prices)

Million euro

1997	1998	1999	2000	2001	2002	
74.139	76.510	78.344	79.963	81.770	84.358	1. Consumption
61.408	63.563	65.128	66.451	68.395	70.302	1.1 Private consumption
12.730	12.947	13.216	13.512	13.375	14.056	1.2 Government consumption
17.217	19.036	21.135	22.823	24.314	25.704	2. Gross fixed capital formation
10.276	11.218	11.824	12.245	13.096	13.578	2.1a By tape: Construction
6.058	7.059	8.570	9.781	10.261	10.970	2.1b Equipment
883	759	741	797	957	1.156	2.1c Other
285	278	3	377	47	150	3. Change in stock and stat. discrepancies (% of GDP)
91.640	95.824	99.482	103.163	106.131	110.212	4. Domestic demand
17.499	18.418	21.758	24.830	24.569	22.677	5. Exports of goods and services
8.570	8.804	9.360	10.171	10.011	9.300	5.1 Exports of goods (fob)
8.929	9.614	12.398	14.659	14.558	13.377	5.2 Exports of services
109.139	114.242	121.240	127.993	130.700	132.889	6. Final demand
24.351	26.602	30.602	33.322	32.200	30.683	7. Imports of goods and services
20.757	22.703	24.641	26.505	25.404	25.694	7.1 Imports of goods (cif)
3.594	3.899	5.961	6.817	6.796	4.989	7.2 Imports of services
-6.852	-8.184	-8.844	-8.492	-7.631	-8.006	8. External balance of goods and services
84.788	87.640	90.638	94.671	98.500	102.206	9. Gross domestic product at market prices

Source: NSSG/National Accounts (September 2003): final data for 1997-1999 and estimates for 2000-2002.

49. Χρηματοδότηση των ακαθάριστων επενδύσεων πάγιου κεφαλαίου

The financing of gross capital formation

(Σε τρέχουσες τιμές – At current prices)

Εκατ. ευρώ

Million euro

	1997	1998	1999	2000	2001	2002	
1. Ακαθάριστες επενδύσεις παγίου κεφαλαίου	19.248	22.348	25.529	28.716	31.285	33.779	1. Gross capital formation
2. Μεταβολή αποθεμάτων	274	233	-140	379	96	220	2. Change in stocks
3. Επενδύσεις στην οικονομία	19.522	22.581	25.389	29.095	31.381	33.999	3. Total investment
4. Αποταμίευση ιδιωτών	18.885	18.784	17.057	18.801	20.694	22.447	4. Private saving
5. Αποταμίευση δημοσίου	-1.437	64	1.873	2.605	3.283	3.337	5. Saving of general government
6. Ισοζύγιο πληρωμών	2.074	3.733	6.459	7.689	7.404	8.215	6. Current balance
7. Συνολική χρηματοδότηση επενδύσεων	19.522	22.581	25.389	29.095	31.381	33.999	7. Total finance

Η χρηματοδότηση των επενδύσεων ως ποσοστό (%) του ΑΕΠ

The financing of gross capital formation as percentage (%) of GDP

	1997	1998	1999	2000	2001	2002	
1. Ακαθάριστες επενδύσεις παγίου κεφαλαίου	19,8	21,1	22,7	23,6	23,9	23,9	1. Gross capital formation
2. Μεταβολή αποθεμάτων	0,3	0,2	-0,1	0,3	0,1	0,2	2. Change in stocks
3. Επενδύσεις στην οικονομία	20,1	21,3	22,5	23,9	24,0	24,1	3. Total investment
4. Αποταμίευση ιδιωτών	19,4	17,8	15,1	15,5	15,8	15,9	4. Private saving
5. Αποταμίευση δημοσίου	-1,5	0,1	1,7	2,1	2,5	2,4	5. Saving of general government
6. Ισοζύγιο πληρωμών	2,1	3,5	5,7	6,3	5,7	5,8	6. Current balance
7. Συνολική χρηματοδότηση επενδύσεων	20,1	21,3	22,5	23,9	24,0	24,1	7. Total finance

Πηγή: ΕΣΥΕ/Εθνικοί Λογαριασμοί (Σεπτέμβριος 2003): οριστικά στοιχεία για τα έτη 1997-1999 και εκτιμήσεις για τα έτη 2000-2002.

49α. Ακαθάριστες επενδύσεις στη χώρα**Gross domestic asset formation**

(Σε σταθερές τιμές 1995 – At constant 1995 prices)

Εκατ. ευρώ

Million euro

	1997	1998	1999	2000	2001	2002	
Κατά φορέα							By sector
1. Γενική κυβέρνηση	2.935	3.180	3.229	3.890	3.926	3.940	1. General government
2. Λοιποί φορείς	14.281	15.856	17.906	18.933	20.388	21.764	2. Other domestic sectors
Κατά είδος							By type of asset
3. Κατοικίες	4.244	4.617	4.790	4.585	4.807	5.229	3. Housing
4. Λοιπές Κατασκευές	6.032	6.601	7.034	7.660	8.289	8.349	4. Other construction
5. Εξοπλισμός	6.058	7.059	8.570	9.781	10.261	10.970	5. Equipment
6. Λοιπές	883	759	741	797	957	1.156	6. Other
7. Ακαθάριστες επενδύσεις παγίου κεφαλαίου	17.217	19.036	21.135	22.823	24.314	25.704	7. Gross fixed capital formation

Ακαθάριστες επενδύσεις στη χώρα**Gross domestic asset formation**

(Σε τρέχουσες τιμές – At current prices)

Εκατ. ευρώ

Million euro

	1997	1998	1999	2000	2001	2002	
Κατά φορέα							By sector
1. Γενική κυβέρνηση	3.310	3.756	3.946	4.990	5.187	5.340	1. General government
2. Λοιποί φορείς	15.938	18.592	21.583	23.726	26.098	28.439	2. Other domestic sectors
Κατά είδος							By type of asset
3. Κατοικίες	4.805	5.577	6.024	5.916	6.369	7.109	3. Housing
4. Λοιπές Κατασκευές	6.898	7.827	8.681	10.136	11.324	11.769	4. Other construction
5. Εξοπλισμός	6.453	7.807	9.471	11.075	11.916	12.827	5. Equipment
6. Λοιπές	1.092	1.137	1.353	1.589	1.676	2.074	6. Other
7. Ακαθάριστες επενδύσεις παγίου κεφαλαίου	19.248	22.348	25.529	28.716	31.285	33.779	7. Gross fixed capital formation

Source: NSSG/National Accounts (September 2003): final data for 1997-1999 and estimates for 2000-2002.

50. Δείκτες βιομηχανικής παραγωγής (μεταποίηση)

Index numbers of industrial production (manufacturing)

1995 = 100

Έτος ή μήνας	Σύνολο Μετα- ποίησης Total Manu- facturing	Κλάδοι Μεταποίησης										
		Τροφίμων- ποτών Food- beverages	Καπνού Tabacco	Κλωστοϋφα- ντουργικών υλών Textiles	Ειδών ενδυμασίας Clothing	Δέρματος- ειδών υποδήσεως Leather and footwear	Ξύλου και φελλού Wood and cork	Χαρτιού και προϊόντων από χαρτί Paper and paper products	Εκτυπώσεων, εκδόσεων Printing, publishing	Παραγώγων πετρελαίου και άνθρακα Petroleum and coal products	Χημικών προϊόντων Chemicals	Προϊόντων από ελαστική και πλαστική ύλη Rubber articles and plastics
Στάθμιση ►	100,0	22,5	1,9	8,1	6,4	1,5	1,4	3,6	3,4	4,6	8,5	4,3
1996	99,6	98,7	98,4	98,9	91,7	95,9	98,9	92,2	109,2	116,7	105,0	103,5
1997	101,9	104,1	95,1	104,7	87,6	87,8	83,1	76,2	116,4	120,5	109,6	101,9
1998	110,2	114,1	79,4	104,2	89,1	70,2	68,2	119,7	126,6	137,1	118,1	125,6
1999	109,2	114,4	85,1	87,7	88,5	67,3	67,7	123,5	104,4	115,1	122,0	131,7
2000	114,8	116,6	84,0	100,0	83,4	68,8	94,3	102,8	105,2	135,2	128,2	133,2
2001	117,0	119,9	85,3	93,4	81,5	65,4	92,4	98,5	111,2	132,7	140,6	137,4
2002	118,1	121,7	86,9	86,4	79,5	62,6	84,2	95,1	145,7	135,8	155,9	134,2
2001 Ιαν.	104,4	90,7	88,9	100,6	81,4	63,2	88,0	101,7	90,2	130,8	123,8	130,6
Φεβρ.	116,7	95,3	87,7	111,1	93,1	81,4	94,0	104,1	104,7	138,4	140,1	138,1
Μάρτ.	118,0	105,4	83,8	103,8	103,2	92,9	96,3	112,0	118,2	117,5	139,9	141,1
Απρ.	114,8	112,3	70,1	92,5	86,4	71,9	75,5	92,9	128,5	132,2	137,9	142,4
Μάιος	121,8	124,4	93,3	100,3	82,9	60,9	101,6	101,5	108,8	132,0	141,6	152,8
Ιούν.	125,5	128,1	91,5	103,5	90,0	59,8	114,1	105,8	118,7	140,2	145,9	150,2
Ιούλ.	126,1	135,0	82,9	99,3	77,8	56,4	103,3	105,2	118,0	137,2	160,9	152,0
Αύγ.	102,1	169,9	82,4	41,7	48,5	42,5	80,1	78,7	97,2	132,2	84,2	108,4
Σεπτ.	125,3	147,0	81,4	90,3	81,6	70,1	94,1	102,7	113,1	124,5	157,9	150,3
Οκτ.	121,8	122,0	91,1	95,6	79,7	67,6	82,2	95,2	116,3	134,5	156,8	154,3
Νοέμ.	119,6	116,2	95,1	96,5	78,7	65,1	94,4	96,8	111,7	133,7	156,9	126,5
Δέκ.	105,5	82,8	75,0	85,1	75,3	52,9	84,7	85,0	109,2	138,6	141,7	101,6
2002 Ιαν.	98,2	98,6	81,0	84,9	84,4	47,3	79,6	95,7	116,0	123,1	134,4	112,9
Φεβρ.	115,7	101,6	87,0	101,0	90,6	71,8	90,3	100,1	127,2	141,8	156,4	134,1
Μάρτ.	122,6	107,7	89,6	99,3	99,0	82,5	85,2	103,4	152,1	140,2	155,3	145,6
Απρ.	125,4	116,7	95,3	93,8	87,6	79,4	89,1	103,8	154,3	141,4	166,1	151,4
Μάιος	121,4	126,1	88,7	91,3	79,8	65,1	92,7	101,5	151,2	120,4	163,7	141,4
Ιούν.	125,7	129,9	83,2	92,7	80,8	62,8	101,8	98,4	155,2	137,5	165,5	154,3
Ιούλ.	126,8	140,4	90,5	82,9	84,0	52,6	90,8	100,5	135,8	131,6	172,5	149,6
Αύγ.	99,1	155,3	71,8	42,1	50,8	27,7	56,4	74,4	115,7	141,2	95,3	103,0
Σεπτ.	125,7	138,0	98,0	86,8	69,5	70,2	81,6	94,9	165,3	120,0	170,6	144,1
Οκτ.	121,1	117,9	90,9	92,1	76,8	72,9	88,2	96,2	153,9	142,5	165,2	137,9
Νοέμ.	122,4	128,2	85,8	90,6	80,6	66,6	84,9	89,2	159,5	144,9	164,0	130,1
Δέκ.	113,5	99,9	80,5	79,5	69,7	51,9	70,5	83,3	161,7	144,5	161,3	105,9
2003 Ιαν.	103,2	97,5	77,2	89,6	78,5	50,8	74,7	98,2	122,0	140,9	151,8	132,8
Φεβρ.	111,2	97,8	88,1	92,8	91,2	70,1	74,3	97,5	143,2	139,8	162,1	131,8
Μάρτ.	117,3	103,1	79,0	93,5	97,7	81,5	77,2	93,4	153,3	150,2	166,5	138,0
Απρ.	120,4	111,1	81,2	93,7	99,3	66,6	79,9	95,1	181,8	150,0	174,3	130,4
Μάιος	123,7	126,4	91,4	93,8	88,2	56,1	78,6	93,7	160,3	136,8	173,5	143,8
Ιούν.	129,7	134,1	95,7	90,7	85,2	51,8	90,6	93,2	154,3	106,2	173,0	154,7
Ιούλ.*	129,1	134,5	93,6	91,6	74,2	49,3	77,0	94,4	137,8	139,6	197,3	146,2
Αύγ.**	93,8	135,5	81,4	41,8	45,1	23,1	38,3	96,6	125,7	144,3	103,6	108,1
Σεπτ.

* Αναθεωρημένα στοιχεία. Αναθεωρήσεις έχουν γίνει και σε προηγούμενους μήνες του 2003.

** Προσωρινά στοιχεία.

Πηγή: Εθνική Στατιστική Υπηρεσία της Ελλάδος.

50. Δείκτες βιομηχανικής παραγωγής (μεταποίηση) (συνέχεια)

Index numbers of industrial production (manufacturing) (continued)

1995 = 100

Branches of manufacturing												Year or month
Μη μεταλλικών ορυκτών	Βασικών μετάλλων	Κατασκευή τελικών προϊόντων εκ μετάλλου	Μηχανημά- των και ειδών εξοπλισμού	Μηχανών γραφείου- ηλεκτρονικών υπολογιστών	Ηλεκτρικών μηχανών, συσκευών κ.λ.π	Συσκευών ραδιοφωνίας, τηλεόρασης & επικοινωνιών	Ιατρικών οργάνων και οργάνων ακρίβειας	Μεταφορικών μέσων	Λοιπού εξοπλισμού μεταφορών	Επίπλων- λοιπών βιομηχανιών	Ανακύκλωση	
Non-metallic minerals	Basic metals	Manufacture final metallic products	Machines and equipment articles	Office ac- counting and computing machinery	Electrical machines, apparatus etc.	Radio, tv, communi- cations appliances	Medical and accuracy instruments	Transport equipment	Other transport equipment	Furniture and other industries	Recycling	Weight
6,8	7,4	4,1	3,3	0,1	2,5	1,6	0,4	0,6	5,1	2,0	0,1	Weight
102,9	97,9	104,0	104,2	51,3	98,3	67,6	109,6	60,6	97,0	93,4	77,9 1996
108,3	106,4	104,4	105,3	182,0	98,5	80,4	119,6	84,4	85,0	103,8	80,6 1997
109,3	98,9	109,7	109,3	66,4	104,6	187,6	101,5	164,3	81,6	124,1	82,3 1998
110,2	110,1	129,4	101,9	61,1	108,2	168,2	101,1	201,5	75,9	133,7	74,2 1999
112,7	125,8	130,5	117,2	111,3	121,9	222,8	105,4	204,1	72,2	146,4	78,8 2000
115,8	127,6	132,6	121,3	85,9	124,5	243,6	102,9	231,5	72,8	140,3	77,8 2001
120,3	135,3	133,6	123,2	125,7	110,0	187,3	116,1	211,2	71,7	120,2	97,3 2002
98,6	128,9	96,0	104,3	369,6	114,1	294,4	49,5	98,6	77,5	89,0	70,5	Jan. 2001
107,8	134,2	119,1	127,1	165,0	132,3	465,0	110,3	152,4	75,2	116,5	87,7	Feb.
117,5	133,9	129,3	144,5	200,9	137,0	240,3	131,5	148,7	80,0	135,6	72,1	Mar.
113,3	114,4	130,9	119,7	65,2	128,5	283,4	106,7	174,8	72,1	155,9	83,1	Apr.
126,8	136,8	151,1	133,6	16,2	131,9	170,2	105,4	259,7	79,0	150,0	80,5	May
124,8	134,3	151,2	121,9	35,9	132,8	226,4	113,1	372,0	74,7	158,8	75,2	June
125,6	129,1	153,3	130,4	12,9	119,4	275,5	123,0	249,9	67,3	154,9	79,0	July
109,8	100,6	112,6	77,4	1,8	60,7	100,4	76,8	86,9	46,3	82,3	66,9	Aug.
124,5	134,9	145,1	114,5	33,1	135,8	184,5	120,6	165,9	75,2	143,5	84,9	Sept.
126,5	137,8	136,8	127,6	67,2	133,4	230,1	77,1	198,1	82,2	138,7	77,1	Oct.
125,3	140,5	129,2	130,9	26,6	134,0	199,6	100,4	279,1	80,7	156,5	78,0	Nov.
89,8	105,7	136,3	123,6	36,3	134,6	253,0	120,3	591,6	63,4	201,3	78,8	Dec.
89,0	120,5	105,3	81,7	4,2	74,0	103,2	61,4	85,4	69,6	66,4	76,1	Jan. 2002
120,2	140,9	129,6	129,0	0,6	106,9	197,5	94,1	150,3	77,3	112,1	114,9	Feb.
123,4	138,2	156,8	131,2	131,1	132,5	198,3	92,3	407,4	77,5	123,0	88,6	Mar.
128,9	143,4	151,5	135,9	47,5	126,4	194,8	100,0	371,9	74,0	147,6	88,8	Apr.
125,5	141,5	136,9	131,8	401,9	108,9	111,1	112,2	290,2	75,9	124,5	105,0	May
130,5	138,9	156,4	131,8	183,0	116,8	208,5	129,4	150,6	75,7	125,8	85,3	June
132,0	141,9	145,4	140,8	59,8	119,7	227,4	125,4	127,6	67,5	128,1	84,4	July
108,7	105,6	101,7	72,9	14,7	64,5	97,0	110,2	69,4	43,0	66,6	67,9	Aug.
130,4	156,1	130,2	116,9	107,4	115,1	219,5	147,7	146,2	74,7	129,8	79,0	Sept.
132,6	140,5	124,5	142,2	57,2	110,8	186,4	124,8	168,4	80,5	120,0	110,3	Oct.
122,6	140,4	132,4	127,5	21,2	114,2	211,3	150,7	121,0	76,3	136,7	97,6	Nov.
99,6	115,7	132,0	136,5	479,4	130,6	292,2	145,2	446,2	68,7	161,4	169,2	Dec.
104,5	134,3	96,6	96,0	14,2	87,4	57,8	92,8	39,4	70,5	73,7	58,4	Jan. 2003
103,7	144,0	116,1	124,4	2,4	142,8	66,2	123,0	90,7	74,6	95,8	92,1	Feb.
122,6	134,9	139,8	122,8	88,0	114,4	163,0	131,0	162,4	69,3	117,3	129,6	Mar.
124,9	131,7	146,6	141,4	48,9	124,6	116,9	135,8	97,6	73,0	109,5	131,3	Apr.
129,2	135,9	155,0	123,4	14,1	130,9	121,7	140,2	161,9	73,9	130,6	104,0	May
135,4	151,9	161,7	140,5	37,8	144,5	273,2	151,5	261,4	75,3	118,2	95,4	June
136,9	148,0	162,4	134,5	20,8	148,7	126,8	194,3	320,3	66,5	124,2	99,6	July*
115,3	92,7	84,8	65,4	13,7	62,9	68,7	109,2	138,8	48,2	57,1	92,8	Aug.**
...	Sept.

* Revised data. Revisions have been made in previous months of 2003 as well.

** Provisional data.

Source: National Statistical Service of Greece.

51. Δείκτες βιομηχανικής παραγωγής (σύνολο βιομηχανίας, εκτός κατασκευών), χωρών ΟΟΣΑ
Index numbers of industrial production (total industry excluding construction), in OECD countries
1995 = 100 (αρχικά στοιχεία – original series)

Έτος ή μήνας	Σύνολο ΟΟΣΑ OECD Total (α)	Επτά Μεγάλες Major Seven (α) (β)	ΟΟΣΑ Ευρώπης OECD Europe (α)	ΕΕ (15) EU (15) (α)	Ε Ε - Ε U										
					Γερμανία Germany	Γαλλία France	Ιταλία Italy	Ολλανδία Netherlands	Βέλγιο Belgium	Λουξεμβούργο Luxembourg	Ην. Βασίλειο Un. Kingdom	Ιρλανδία Ireland	Δανία Denmark (γ)	Ελλάς Greece	
Συντελεστές στάθμισης 1995 (α)▶	100,0	76,7	40,7	34,7	9,1	5,3	6,1	1,4	1,0	0,0	5,0	0,4	0,5	0,3	
1995	100,0	100,0	100,0	100,0	100,0	100,9	100,0	100,0	100,0	100,0	100,0	100,0	...	100,0	
1996	103,0	102,4	101,2	100,4	100,6	100,9	98,1	102,5	100,5	100,1	101,0	107,6	...	99,6	
1997	108,2	107,2	105,9	104,4	104,5	104,7	101,8	102,6	105,2	105,9	102,3	127,0	...	101,9	
1998	110,7	109,5	109,8	108,3	108,8	110,2	102,9	104,9	108,8	105,8	103,3	152,1	...	110,2	
1999	114,4	112,4	111,6	110,3	110,4	112,3	103,3	106,3	109,7	118,0	105,1	174,6	...	109,2	
2000	121,4	118,6	117,6	115,5	117,2	116,3	107,5	110,0	115,6	123,0	107,0	201,5	100,0	114,8	
2001	118,4	115,1	117,4	115,7	117,8	117,6	106,3	110,6	113,6	125,2	105,4	222,1	101,6	116,8	
2002	118,0	114,0	117,3	114,8	116,5	116,4	104,8	109,5	115,1	126,4	102,5	239,5	103,0	118,1	
2001	Ιαν.	121,0	117,8	119,0	116,9	112,2	120,3	103,3	111,0	114,3	121,4	106,6	209,6	...	104,4
	Φεβρ.	121,2	117,8	119,3	117,7	115,5	116,4	116,2	116,6	120,4	131,9	103,9	245,4	...	116,7
	Μάρτ.	120,4	116,9	118,5	117,0	127,0	126,1	116,0	116,9	124,4	133,8	116,9	242,5	...	118,0
	Απρ.	119,4	116,1	117,4	116,0	117,4	115,9	110,8	117,1	115,1	127,2	100,7	244,9	...	114,8
	Μάιος	119,0	115,7	117,0	115,6	116,1	115,4	111,2	107,7	114,7	128,2	103,7	203,7	...	121,8
	Ιούν.	118,0	114,2	117,8	116,5	121,5	120,7	114,4	111,4	125,7	133,1	102,5	242,0	...	125,5
	Ιουλ.	117,0	113,5	116,3	114,9	116,0	113,2	111,1	94,1	97,4	122,7	98,9	182,0	...	126,1
	Αύγ.	117,6	113,8	117,4	115,8	108,2	95,7	59,10	92,5	103,3	96,3	97,3	197,2	...	102,1
	Σεπτ.	116,3	112,0	116,7	115,1	123,6	114,8	113,7	109,3	118,8	132,0	100,5	223,8	...	125,3
	Οκτ.	115,6	111,4	115,5	113,7	121,8	126,4	110,0	106,5	116,6	133,7	107,1	219,2	...	121,8
	Νοέμ.	115,0	110,6	114,6	113,0	121,7	123,2	110,8	117,5	121,0	133,2	108,5	218,2	...	119,6
	Δεκ.	115,1	110,7	114,8	113,4	111,5	116,7	101,1	120,2	110,7	109,0	96,4	237,7	...	105,5
2002	Ιαν.	115,8	110,9	115,8	113,5	107,9	118,9	99,9	107,9	110,0	118,5	101,2	223,7	...	98,2
	Φεβρ.	115,9	111,4	115,8	114,0	110,5	114,4	112,8	114,6	116,2	129,1	98,7	222,1	...	115,7
	Μάρτ.	116,8	111,7	117,2	114,7	123,3	122,2	111,3	115,4	122,2	129,1	105,7	277,2	...	122,6
	Απρ.	117,1	111,9	116,9	114,3	115,6	118,8	102,5	112,5	115,9	135,4	100,7	242,3	104,0	125,4
	Μάιος	177,7	112,9	116,5	114,5	112,2	113,1	114,2	108,2	114,7	135,6	102,4	251,6	106,0	121,4
	Ιούν.	117,8	113,1	116,7	114,4	120,1	120,0	111,1	112,1	117,5	140,6	92,7	274,8	103,0	125,7
	Ιουλ.	118,8	114,4	116,9	114,4	115,9	114,4	115,2	94,7	104,5	124,6	98,2	203,5	86,0	126,8
	Αύγ.	119,0	114,7	117,0	114,9	108,1	91,5	57,0	92,7	105,7	94,4	92,5	215,0	103,1	99,1
	Σεπτ.	119,0	114,4	117,1	114,4	122,9	115,0	110,9	109,8	120,2	130,2	99,8	248,1	106,7	125,7
	Οκτ.	118,8	114,0	116,8	114,3	122,6	126,9	112,9	114,9	124,1	131,6	109,5	249,7	116,8	121,1
	Νοέμ.	119,1	114,5	117,2	114,7	126,0	121,6	111,8	117,3	118,2	135,3	106,3	249,9	110,2	122,4
	Δεκ.	118,3	113,4	116,0	113,3	111,2	117,7	100,3	114,8	111,2	112,7	100,9	220,1	96,8	113,5
2003	Ιαν.	119,5	114,6	117,6	114,5	110,1	119,9	101,7	113,5	111,0	124,8	100,1	223,3	104,4	103,2
	Φεβρ.	119,3	114,4	117,8	115,4	113,7	117,3	105,0	121,9	110,0	134,1	100,0	249,2	100,5	111,2
	Μάρτ.	119,5	114,3	118,4	115,0	125,5	122,3	113,8	113,6	119,7	135,4	109,2	263,6	108,1	117,3
	Απρ.	118,8	113,6	118,1	115,1	116,5	118,6	105,4	107,9	114,4	136,6	100,4	266,1	99,9	120,4
	Μάιος	118,8	113,8	117,5	114,3	113,8	109,9	109,2	103,4	114,9	130,3	99,7	252,4	101,1	123,7
	Ιούν.	118,9	113,5	117,8	114,5	118,4	118,5	108,6	102,7	118,6	135,4	100,2	268,4	103,4	129,7
	Ιουλ.	119,7	114,4	119,7	115,9	117,9	112,4	115,6	90,7	104,3	131,2	100,9	220,0	86,4	129,1
	Αύγ.	119,4	113,7	118,5	115,0	105,4	88,3	58,0	91,1	101,6	...	91,4	248,4	102,6	93,8
	Σεπτ.	104,1

(α) Σταθμισμένοι δείκτες με βάση τους εποχικά διορθωμένους δείκτες των χωρών - μελών του Οργανισμού. Οι συντελεστές στάθμισης για τον υπολογισμό των σταθμισμένων δεικτών προκύπτουν από το ακαθάριστο εγχώριο προϊόν του συνόλου της βιομηχανίας και την ισοτιμία αγοραστικής δύναμης του ΑΕΠ για το έτος 1995.

(β) Οι Επτά Μεγάλες είναι: ΗΠΑ, Ιαπωνία, Γερμανία, Ιταλία, Γαλλία, Ην. Βασίλειο και Καναδάς.

(γ) Έτος βάσης 2000=100.

(δ) Ορυχεία και Μεταποίηση μόνο.

(ε) Ο δείκτης βιομηχανικής παραγωγής περιλαμβάνει και τις κατασκευές.

Πηγή: OECD, *Main Economic Indicators* (Πίνακες από Μέρος Πρώτο και Μέρος Δεύτερο).

51. Δείκτες βιομηχανικής παραγωγής (σύνολο βιομηχανίας, εκτός κατασκευών), χωρών ΟΟΣΑ (συνέχεια)

Index numbers of industrial production (total industry excluding construction), in OECD countries (continued)

1995 = 100 (αρχικά στοιχεία – original series)

					Λοιπές ευρωπ. χώρες Other Eur. countries		Άλλες χώρες – Other countries						Year or month
Ισπανία Spain	Πορτογαλία Portugal	Αυστρία Austria	Σουηδία Sweden (δ)	Φινλανδία Finland	Ελβετία Switzerland	Νορβηγία Norway	Τουρκία Turkey	Αυστραλία Australia	ΗΠΑ USA	Ιαπωνία Japan	Καναδάς Canada	Μεξικό Mexico (ε)	
2,7	0,8	0,8	0,8	0,5	0,9	0,5	1,8	1,6	32,4	16,1	2,8	2,7	Weights in 1995 ◀ (α)
100,0	100,0	100,0	100,0	100,0	100,0	100,0	100,0	100,0	100,0	100,0	100,0	100,0 1995
98,7	105,3	101,0	101,0	103,7	100,0	105,4	107,5	103,0	104,4	102,3	101,7	110,1 1996
105,6	108,0	107,4	107,6	113,3	105,0	109,0	119,0	105,6	111,7	106,0	105,8	120,3 1997
111,4	114,1	116,2	112,1	122,5	108,0	108,4	120,5	109,0	117,6	99,0	110,6	127,9 1998
114,1	117,6	123,2	114,4	130,0	112,0	108,1	116,9	109,5	123,4	99,7	117,1	133,3 1999
119,2	115,3	134,2	122,2	144,3	122,0	111,2	124,0	115,3	129,1	105,3	126,7	141,3 2000
117,4	118,9	138,0	120,9	144,4	121,0	111,0	113,2	116,4	124,6	98,6	123,0	136,4 2001
117,6	118,6	139,2	120,1	146,9	115,0	110,6	123,9	120,1	123,8	97,5	125,3	136,4 2002
117,4	115,1	124,5	117,3	146,9		115,4	108,7		124,2	97,0	118,9	136,0	Jan. 2001
117,5	122,8	132,0	127,4	144,5	123,0	117,4	105,3	110,8	124,8	101,8	125,6	129,2	Feb.
124,7	123,1	140,4	135,1	149,3		118,1	102,2		125,9	114,4	125,3	142,4	Mar.
114,0	124,1	133,1	129,1	138,2		108,3	103,6		121,7	97,2	121,4	130,6	Apr.
126,2	123,9	136,8	128,6	147,3	123,0	101,5	111,1	115,4	122,3	94,3	122,4	139,9	May
125,9	127,0	136,9	137,0	136,2		108,1	111,3		125,2	98,7	124,0	141,9	June
124,4	125,0	127,9	87,7	114,3		90,9	107,2		118,9	99,0	109,1	138,9	July
85,9	92,6	114,8	109,3	139,7	116,0	106,2	109,8	119,2	124,8	91,1	118,7	140,8	Aug.
120,7	128,4	138,2	128,8	153,3		114,4	113,4		123,9	96,8	117,8	134,9	Sept.
125,2	126,2	142,1	126,4	162,1		115,6	117,4		122,2	95,7	118,2	139,5	Oct.
122,3	129,0	141,1	132,5	155,6	121,0	120,5	116,8	120,2	119,0	94,7	120,8	136,3	Nov.
105,8	113,9	143,2	140,8	130,8		114,3	105,9		116,9	92,5	107,4	128,1	Dec.
117,6	116,3	123,0	110,8	128,9		115,1	106,1		118,3	86,3	114,5	130,5	Jan. 2002
116,8	112,7	129,9	123,6	124,7	110,0	122,0	100,8	115,3	121,7	90,9	124,3	126,6	Feb.
122,8	124,5	137,3	132,6	151,6		104,6	122,8		122,9	103,4	123,2	131,3	Mar.
116,4	121,8	138,8	127,4	150,6		117,9	119,8		122,5	92,6	122,9	141,5	Apr.
123,6	123,3	138,9	128,5	149,4	118,0	108,1	124,6	119,1	122,8	93,5	122,1	141,4	May
122,2	120,3	142,5	132,6	146,7		112,1	120,3		126,8	97,2	124,0	140,5	June
126,6	129,9	130,9	89,3	124,1		95,0	121,2		122,3	103,5	111,5	140,7	July
84,5	90,9	111,6	105,5	144,4	112,0	107,8	118,5	124,0	127,7	92,9	120,8	141,5	Aug.
121,5	119,7	140,7	127,4	156,6		102,9	126,5		127,5	92,9	123,1	134,5	Sept.
129,2	127,8	149,8	123,5	169,0		118,3	132,5		125,6	102,0	128,9	141,7	Oct.
124,8	120,9	148,6	128,6	164,8	118,0	114,4	127,5	121,9	122,9	100,6	130,8	135,7	Nov.
108,2	108,4	144,0	133,8	141,4		109,3	122,9		121,1	99,3	116,3	130,3	Dec.
117,0	121,3	130,1	112,7	131,8		109,8	123,1		123,3	94,0	123,8	131,3	Jan. 2003
118,4	118,3	135,4	121,1	133,5	111,0	114,7	104,6	116,8	123,6	96,6	132,1	128,2	Feb.
124,6	121,8	146,4	129,6	151,6		114,0	129,4		123,8	109,5	131,2	136,2	Mar.
119,2	116,5	...	130,9	150,6		101,9	123,1		121,4	95,7	126,1	134,5	Apr.
124,2	122,5	...	126,4	150,9	114,0	101,9	129,4	120,0	121,9	95,2	125,8	138,3	May
124,9	118,0	...	135,6	144,1		104,9	132,0		124,8	100,0	126,5	137,8	June
129,1	128,7	...	91,0	127,9		92,3	135,4		120,8	102,7	114,6	137,9	July
84,9	108,7	147,2		102,7	130,7		126,6	91,8	121,1	137,4	Aug.
...	158,8			126,5	106,2	Sept.

(a) Weighted indices calculated on the basis of seasonally adjusted indices of OECD countries. Weights for calculating aggregate indices are derived from the gross domestic product originating in industry and the GDP purchasing power parity for 1995.

(b) These are : USA, Japan, Germany, Italy, France, Un. Kingdom and Canada.

(γ) Base year 2000=100.

(δ) Mining and manufacturing only.

(ε) Index of industrial production including construction.

Source: OECD, Main Economic Indicators (Tables from Part One and Part Two).

V. ΤΙΜΕΣ – PRICES

52. Δείκτης τιμών καταναλωτή, ΕΣΥΕ

Consumer price index, NSSG

1999 = 100

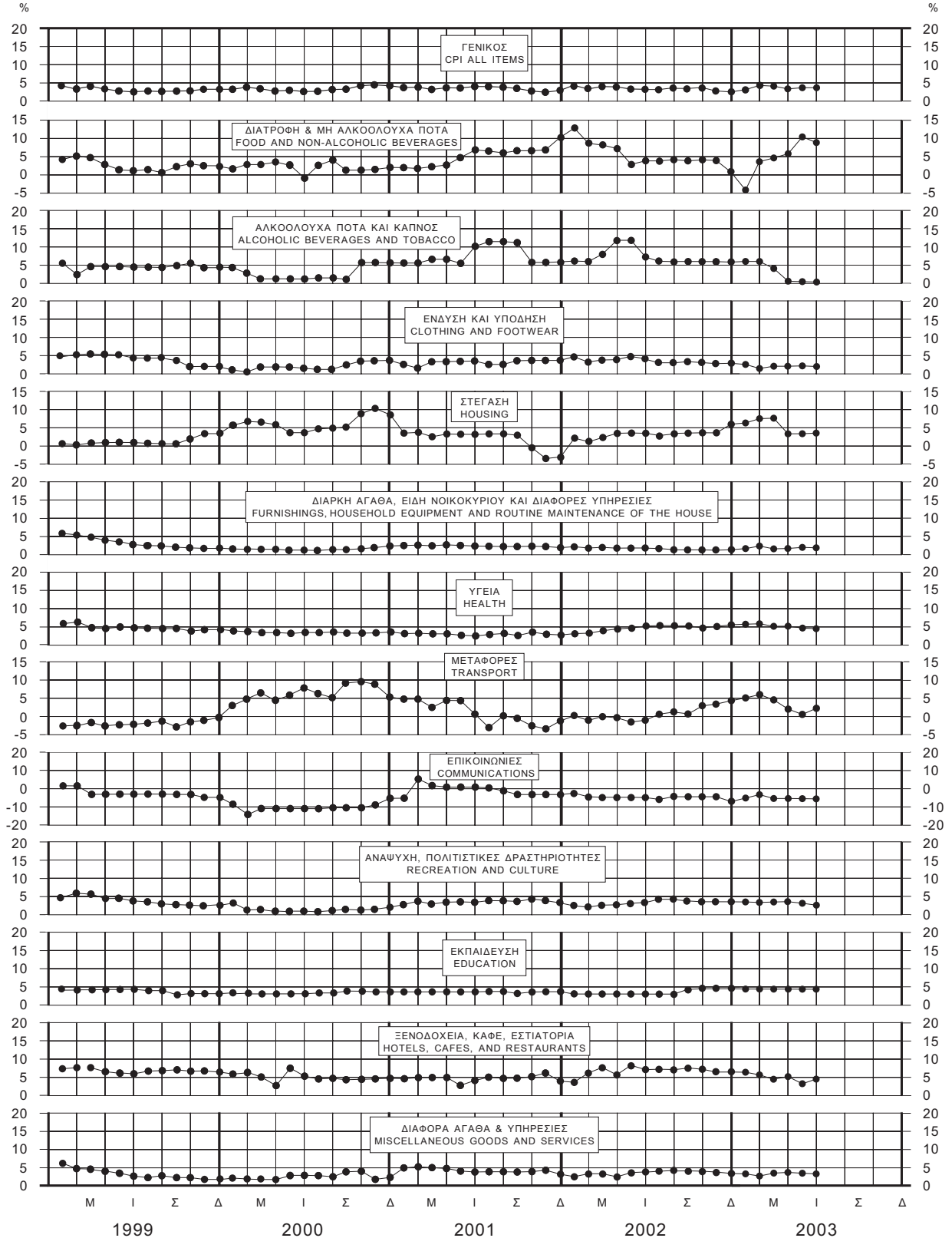
Έτος και μήνας, Year and month	Γενικός ΔΚΤ CPI All items	Ειδικοί δείκτες – Sub-indices											
		Διατροφή και μη αλκοολούχα ποτά Food and non alcoholic beverages	Αλκοολούχα ποτά και καπνός Alcoholic beverages and tobacco	Ένδυση και υπόδηση Clothing and footwear	Στέγαση Housing	Διαρκή αγαθά ειδών νοικοκυριού και υπηρεσίες Furnisings, household equipment and routine maintenance of the house	Υγεία Health	Μεταφορές Transport	Επικοινωνίες Communi-cations	Αναψυχή, πολιτιστικές δραστη-ριότητες Recreation and culture	Εκπαίδευση Education	Ξενοδοχεία, καφέ και εστιατόρια Hotels, cafe and restaurants	Διάφορα αγαθά και Υπηρεσίες Miscel-laneous goods and services
Στάθμιση – Weights	1000,0	184,9	38,9	99,1	117,1	86,4	69,1	129,8	37,5	49,0	27,4	96,6	64,2
1999	99,7	100,3	100,0	100,0	102,0	99,9	99,7	98,4	99,6	99,8	99,9	100,2	100,5
2000	102,9	102,2	102,8	102,1	108,3	101,4	103,0	104,7	89,1	101,1	103,1	104,9	102,7
2001	106,4	107,4	110,6	105,5	110,2	103,7	106,0	105,8	88,4	104,6	106,8	109,7	106,7
2002	110,2	113,1	118,6	109,3	113,8	105,4	111,0	106,7	84,3	108,1	111,0	117,1	110,6
2001 Απρ. – Apr.	106,8	107,4	107,2	108,2	109,7	104,5	105,1	107,9	89,2	104,2	105,6	110,1	107,4
Μάιος – May	107,2	109,2	107,2	108,5	109,8	104,6	105,3	109,4	89,2	104,2	105,6	109,3	106,5
Ιούν. – June	107,1	107,9	111,8	109,4	110,0	104,8	105,4	107,8	89,3	104,2	105,6	109,4	106,5
Ιούλ. – July	105,2	106,1	113,2	98,0	110,8	101,1	106,0	106,0	88,6	104,1	105,6	109,6	106,0
Αύγ. – Aug.	105,3	106,3	113,2	98,0	111,0	101,3	106,3	105,7	87,4	104,1	105,6	109,7	106,1
Σεπτ. – Sept.	107,3	107,1	113,2	109,4	111,2	105,3	106,5	106,5	87,4	105,1	108,7	110,2	107,0
Οκτ. – Oct.	107,6	107,9	113,3	111,8	111,3	105,7	107,3	104,5	87,4	105,8	109,3	110,6	107,3
Νοέμ. – Nov.	107,7	108,8	113,3	112,2	110,6	105,9	107,4	103,5	87,4	105,9	109,4	111,3	107,6
Δεκ. – Dec.	108,7	113,3	113,4	112,2	109,7	105,9	107,5	103,6	87,4	106,1	109,4	113,3	108,6
2002 Ιαν. – Jan.	108,4	117,1	113,5	101,7	110,8	103,1	108,1	104,3	87,0	106,1	109,4	113,7	108,7
Φεβρ. – Feb.	107,3	114,2	113,5	96,1	111,2	102,1	108,3	104,3	85,2	106,5	109,4	113,3	109,4
Μάρτ. – Mar.	110,0	114,9	115,7	112,3	112,2	106,2	109,2	105,4	85,2	106,9	109,4	115,1	109,7
Απρ. – Apr.	110,9	115,1	119,8	112,4	113,5	106,3	109,8	107,5	85,2	107,1	109,4	116,4	110,1
Μάιος – May	110,8	112,4	119,9	113,7	113,8	106,5	110,4	107,8	85,1	107,5	109,4	118,4	110,4
Ιούν. – June	110,6	112,1	120,0	113,9	113,9	106,7	111,0	106,7	85,0	107,7	109,4	117,2	110,7
Ιούλ. – July	108,7	110,2	120,0	101,0	114,2	102,8	111,7	106,7	83,5	108,5	109,4	117,5	110,2
Αύγ. – Aug.	109,0	110,7	120,0	101,0	114,8	102,7	111,9	107,1	83,5	108,5	109,4	117,5	110,4
Σεπτ. – Sept.	111,0	111,2	120,0	113,1	115,1	106,8	112,2	107,3	83,5	109,1	114,0	118,6	111,4
Οκτ. – Oct.	111,6	112,3	120,1	115,3	115,3	107,1	112,5	107,6	83,5	109,6	114,2	118,6	111,6
Νοέμ. – Nov.	111,6	113,2	120,1	115,4	114,6	107,2	112,9	107,0	83,5	109,7	114,4	118,4	111,6
Δεκ. – Dec.	112,4	114,2	120,1	115,4	116,4	107,3	113,5	108,0	81,3	109,9	114,4	120,6	112,3
2003 Ιαν. – Jan.	111,8	115,5	120,2	104,5	117,7	104,9	114,2	109,6	82,5	109,9	114,4	120,9	112,3
Φεβρ. – Feb.	112,0	118,4	120,4	97,6	119,7	104,3	114,4	110,6	82,2	110,3	114,4	119,9	112,5
Μάρτ. – Mar.	114,5	120,3	120,4	114,6	121,0	107,8	114,8	110,4	80,6	110,4	114,4	120,3	113,5
Απρ. – Apr.	114,6	121,8	120,5	114,7	117,3	108,1	115,4	109,7	80,5	110,8	114,4	122,4	114,2
Μάιος – May	115,1	124,0	120,5	116,1	117,6	108,6	115,6	108,6	80,5	110,9	114,4	122,2	114,3
Ιούν. – June	114,9	122,0	120,5	116,2	117,9	108,7	115,7	109,0	80,5	110,8	114,4	122,6	114,5
Ιούλ. – July	112,7	118,4	120,6	102,5	118,0	105,0	115,7	110,0	80,5	110,8	114,4	122,8	113,8
Αύγ. – Aug.	112,6	116,9	123,5	101,8	118,2	105,1	115,7	110,9	80,5	111,1	114,4	123,2	113,7
Σεπτ. – Sept.	114,8	117,0	129,0	114,6	119,0	109,0	116,2	110,0	80,5	112,1	119,0	123,9	114,5

Πηγή: Εθνική Στατιστική Υπηρεσία της Ελλάδος.

Source: National Statistical Service of Greece.

4. ΔΕΙΚΤΕΣ ΤΙΜΩΝ ΚΑΤΑΝΑΛΩΤΗ ΕΣΥΕ
CONSUMER PRICE INDEX, NSSG

(ΜΕΤΑΒΟΛΕΣ ΣΕ % ΕΝΑΝΤΙ ΤΟΥ ΙΔΙΟΥ ΜΗΝΑ ΤΟΥ ΠΡΟΗΓΟΥΜΕΝΟΥ ΕΤΟΥΣ)
PERCENTAGE CHANGES ON SAME MONTH OF PREVIOUS YEAR



53. Δείκτης τιμών καταναλωτή χωρών ΟΟΣΑ

Consumer price index in OECD countries

1995 = 100

Έτος τρίμηνο μήνας	ΟΟΣΑ* Σύνολο OECD* Total	ΕΕ* ₁₅ EU* ₁₅	Καναδάς Canada	ΗΠΑ USA	Ιαπωνία Japan	Αυστραλία Australia	Ν. Ζηλανδία N. Zealand	Αυστρία Austria	Βέλγιο Belgium	Δανία Denmark	Φινλανδία Finland	Γαλλία France
Στάθμιση (2001)	100,0	32,1	2,9	40,6	10,8	1,9	0,3	0,8	0,8	0,4	0,4	4,9
1999	118,5	107,8	106,1	109,3	102,2	105,3	104,7	104,4	105,9	108,9	104,5	104,6
2000	123,2	110,5	108,9	113,0	101,5	110,0	107,4	106,8	108,6	112,1	107,6	106,3
2001	127,5	113,3	111,7	116,2	100,8	114,8	110,2	109,6	111,3	114,7	110,4	108,1
2002	130,7	115,7	114,2	118,0	99,8	118,2	113,2	111,6	113,1	117,5	112,1	110,1
2002 α' τριμ.	129,6	114,6	112,2	116,7	99,6	117,0	111,9	110,8	112,7	116,4	111,4	109,3
β' τριμ.	130,9	115,4	113,9	118,0	100,1	117,9	113,0	111,6	113,0	117,7	112,4	110,1
γ' τριμ.	131,1	115,6	115,1	118,5	99,9	118,6	113,6	111,8	113,3	117,7	112,2	110,4
δ' τριμ.	131,9	116,3	115,7	118,9	99,8	119,5	114,3	112,2	113,3	118,4	112,6	110,8
2003 α' τριμ.	133,0	117,2	117,2	120,1	99,4	121,0	114,7	112,7	114,5	119,6	113,2	111,9
β' τριμ.	114,6
2001 Ιαν.	125,3	112,2	110,1	114,9	101,5			108,4	109,3	112,8	108,9	106,6
Φεβρ.	125,7	112,5	110,5	115,4	101,2	113,7	109,1	108,7	109,8	113,6	109,5	106,9
Μάρτ.	126,4	112,5	110,9	115,6	101,1			108,9	110,0	114,2	110,0	107,3
Απρ.	127,2	113,1	111,7	116,1	101,0			109,5	111,0	114,8	110,5	107,9
Μάιος	127,9	113,7	112,7	116,6	101,1	114,6	110,0	109,7	111,7	115,3	111,4	108,6
Ιούν.	128,1	113,8	112,8	116,8	108,8			109,9	111,9	115,1	111,5	108,6
Ιούλ.	127,9	113,6	112,4	116,5	100,5			110,0	111,8	114,8	111,0	108,4
Αύγ.	128,2	113,7	112,4	116,5	100,9	114,9	110,6	109,8	111,8	114,8	111,1	108,4
Σεπτ.	128,7	113,9	112,7	117,0	100,7			110,1	112,1	115,4	111,7	108,6
Οκτ.	128,8	113,9	112,1	116,6	100,7			110,2	111,9	115,5	111,5	108,7
Νοέμ.	128,7	113,7	111,1	116,4	100,2	110,1	112,1	115,3	111,0	108,4
Δεκ.	128,6	113,8	111,2	116,0	100,1			110,3	111,8	115,5	110,6	108,5
2002 Ιαν.	129,2	114,3	111,5	116,2	99,9			110,6	112,5	115,6	111,1	109,0
Φεβρ.	129,5	114,5	112,2	116,7	99,4	110,7	112,7	116,4	111,2	109,1
Μάρτ.	130,1	115,0	112,9	117,3	99,6			111,0	113,0	117,2	111,8	109,6
Απρ.	130,8	115,6	113,6	118,0	99,9			111,4	113,0	117,6	112,3	110,0
Μάιος	131,0	115,8	113,8	118,0	100,2	111,7	113,2	117,7	112,5	110,2
Ιούν.	130,7	115,7	114,2	118,1	100,1			111,8	112,9	117,7	112,3	110,2
Ιούλ.	130,7	115,7	114,8	118,2	99,7			111,7	113,2	117,4	112,1	110,2
Αύγ.	131,1	115,8	115,2	118,6	100,0	111,9	113,2	117,5	112,1	110,4
Σεπτ.	131,5	116,2	115,2	118,8	100,0			111,9	113,5	118,2	112,5	110,6
Οκτ.	131,8	116,4	115,6	119,0	99,8			112,1	113,4	118,4	112,8	110,8
Νοέμ.	131,9	116,4	115,9	119,0	99,8			112,0	113,3	118,4	112,4	110,8
Δεκ.	131,9	116,6	115,5	118,7	99,8			112,3	113,3	118,4	112,4	111,0
2003 Ιαν.	132,3	116,7	116,5	119,2	99,5			112,6	113,8	118,6	112,6	111,2
Φεβρ.	133,0	117,2	117,4	120,2	99,2	112,7	114,6	119,7	113,3	111,9
Μάρτ.	133,7	117,6	117,8	120,9	99,5			113,0	115,0	120,5	113,6	112,4
Απρ.	133,7	117,8	117,0	120,6	99,8			112,9	114,7	120,5	113,5	112,1
Μάιος	133,7	117,8	117,1	120,4	100	112,9	114,3	120,3	113,4	112,0
Ιούν.	133,7	117,9	117,2	120,6	99,7			113,1	114,7	120,3	113,2	112,2
Ιούλ.	133,7	117,8	117,3	120,7	99,5			113,0	114,9	119,6	112,6	112,1
Αύγ.	134,1	118,0	117,6	121,1	99,7	113,3	115,2	119,5	112,8	112,3
Σεπτ.	134,5	118,3	117,7	121,5	99,8			113,5	115,6	120,4	113,2	112,7

* Οι συγκεντρωτικοί δείκτες υπολογίστηκαν με βάση την ιδιωτική κατανάλωση και τις ισοτιμίες αγοραστικής δύναμης του προηγούμενου χρόνου.

Πηγή: OECD, Main Economic Indicators.

53. Δείκτης τιμών καταναλωτή χωρών ΟΟΣΑ (συνέχεια)

Consumer price index in OECD countries (continued)

1995 = 100

**Γερμανία Germany	Ελλάς Greece	Ισλανδία Iceland	Ιρλανδία Ireland	Ιταλία Italy	Λουξεμβούργο Luxembourg	Ολλανδία Netherlands	Νορβηγία Norway	Πορτογαλία Portugal	Ισπανία Spain	Σουηδία Sweden	Ελβετία Switzerland	Τουρκία Turkey	Ην. Βασίλειο United Kingdom	Year quarter month	
7,3	0,7	0,0	0,3	5,3	0,1	1,3	0,4	0,6	2,8	0,6	0,7	1,6	5,6	Weight (2001)	
104,9	122,8	109,3	107,4	110,0	104,7	108,6	108,7	110,9	110,0	102,4	102,2	1.020,0	111,0	1999
106,3	126,6	114,9	113,4	112,8	108,0	111,4	112,0	114,1	113,8	103,8	103,8	1.580,0	114,2	2000
108,1	130,9	122,2	118,9	115,9	110,9	116,4	115,4	119,1	117,9	106,5	104,8	2.439,0	116,3	2001
110,1	135,6	128,6	124,4	118,8	113,2	120,5	116,9	123,4	121,5	...	105,5	3.536,0	118,2	2002
109,3	133,6	128,0	121,8	117,7	111,8	119,0	116,1	121,1	119,2	105,9	104,9	3.275,0	116,6	I	2002
110,1	136,4	128,4	124,3	118,5	113,1	120,5	116,8	123,1	121,8	107,2	105,9	3.407,0	118,1	II	
110,4	134,9	128,6	125,0	119,1	113,3	121,0	116,7	123,9	121,5	107,1	105,3	3.568,0	118,5	III	
110,8	137,7	129,4	126,6	119,9	114,4	121,5	118,1	125,3	123,4	107,9	105,8	3.892,0	119,6	IV	
111,1	138,8	130,2	126,0	120,9	114,6	121,6	121,4	126,0	123,7	109,1	106,0	4.179,0	120,2	I	2003
...	...	131,1	106,4	II	
108,3	127,8	116,9	115,3	114,6	108,4	113,7	114,3	117,0	115,9	101,1	104,4	1.862,0	114,8	Jan.	2001
109,0	127,6	117,1	116,3	115,0	109,8	114,5	115,1	117,1	116,3	101,4	104,2	1.895,0	115,4	Feb.	
109,1	130,2	117,8	117,2	115,1	110,1	115,7	115,3	117,6	116,8	104,9	104,4	2.010,0	115,5	Mar.	
109,5	131,5	119,2	118,2	115,6	110,4	116,4	115,9	118,3	117,4	104,8	104,7	2.218,0	116,1	Apr.	
110,0	132,0	120,9	118,9	115,9	111,0	116,7	116,4	119,3	117,8	105,5	105,2	2.330,0	116,9	May	
110,2	131,8	122,8	119,3	116,2	111,4	116,4	114,9	119,7	118,2	104,8	105,3	2.461,0	116,3	June	
110,2	129,5	123,8	119,7	116,3	110,3	116,8	114,8	119,5	118,5	105,0	104,7	2.533,0	116,7	July	
110,0	129,6	124,2	120,2	116,3	111,5	117,9	115,4	119,4	118,8	105,9	104,8	2.682,0	117,1	Aug.	
110,0	132,1	125,0	120,2	116,3	111,7	117,9	115,4	119,4	118,7	105,6	104,7	2.845,0	116,9	Sept.	
109,7	132,5	125,8	120,6	116,5	111,9	117,8	115,3	120,9	118,6	105,7	104,8	2.966,0	116,5	Oct.	
109,5	132,6	126,2	120,5	116,7	112,0	117,6	115,4	120,7	118,6	105,7	104,8	2.966,0	116,5	Nov.	
109,6	133,8	126,9	121,1	116,8	111,8	117,4	115,7	120,5	119,0	105,8	104,8	3.061,0	116,3	Dec.	
110,6	133,4	128,0	120,9	117,4	110,9	118,3	115,8	121,1	118,8	105,5	104,9	3.224,0	116,3	Jan.	2002
110,9	132,1	127,7	121,7	117,9	112,3	118,8	116,1	120,9	118,9	105,7	104,9	3.280,0	116,6	Feb.	
111,1	135,4	128,2	122,8	118,0	112,3	119,9	116,5	121,4	119,9	106,7	104,9	3.320,0	117,1	Mar.	
111,2	136,5	128,2	123,9	118,4	112,8	120,6	116,5	122,5	121,5	107,1	105,8	3.388,0	117,9	Apr.	
111,2	136,4	128,2	124,5	118,6	113,1	120,6	116,8	123,2	122,0	107,3	105,9	3.407,0	118,2	May	
111,1	136,1	128,7	124,7	118,7	113,3	120,2	116,9	123,6	122,0	107,2	105,8	3.427,0	118,2	June	
110,2	133,8	128,8	124,3	118,9	112,5	120,5	116,7	123,9	121,1	106,8	105,2	3.477,0	118,0	July	
110,4	134,2	128,2	125,0	119,1	113,6	120,7	116,4	124,0	121,5	106,9	105,2	3.553,0	118,3	Aug.	
110,6	136,6	128,8	125,6	119,3	113,9	121,9	117,0	123,9	121,9	107,7	105,4	3.676,0	119,1	Sept.	
110,8	137,4	129,5	126,2	119,6	114,4	121,8	117,5	124,7	123,1	108,0	106,0	3.797	119,3	Oct.	
110,8	137,4	129,2	126,3	120,0	114,5	121,4	117,9	125,5	123,3	107,8	105,8	3.908	119,6	Nov.	
111,0	138,4	129,3	127,1	120,1	114,3	121,2	118,8	125,7	123,7	107,9	105,7	3.972	119,8	Dec.	
110,7	137,6	129,8	126,8	120,6	113,5	120,8	121,6	125,9	123,2	108,3	105,8	4.075,0	119,7	Jan.	2003
111,2	137,9	129,6	128,0	120,8	115,0	121,6	121,7	125,9	123,5	109,2	105,9	4.167,0	120,3	Feb.	
111,4	140,9	131,0	129,0	121,2	115,3	122,6	120,9	126,0	124,4	109,8	106,3	4.296,0	120,7	Mar.	
111,0	141,1	131,2	129,4	121,5	115,3	122,3	119,9	127,0	125,4	109,4	106,5	4.395,0	121,6	Apr.	
110,8	141,7	131,0	129,2	121,8	115,3	122,3	119,3	127,8	125,3	109,2	106,4	4.455,0	121,8	May	
111,1	141,4	131,0	129,2	121,9	115,3	121,8	118,9	127,6	125,3	108,9	106,4	4.447,0	121,6	June	
111,4	138,7	130,9	128,3	122,1	114,3	122,0	118,5	127,3	124,6	108,6	105,5	4.431,0	121,6	July	
111,4	138,6	130,8	129,1	122,4	115,8	122,3	118,8	127,4	125,1	108,5	105,8	4.437,0	121,8	Aug.	
111,2	...	131,7	129,4	122,6	116,3	123,4	119,5	127,6	125,5	109,3	105,9	4.522,0	122,4	Sept.	

* Aggregate indices are based on previous year's private consumption expenditure and purchasing power parity.

Source: OECD, Main Economic Indicators.

54. Δείκτης τιμών χονδρικής πώλησης, σύνολο χώρας, ΕΣΥΕ
Wholesale price index, whole country, NSSG

1995 = 100

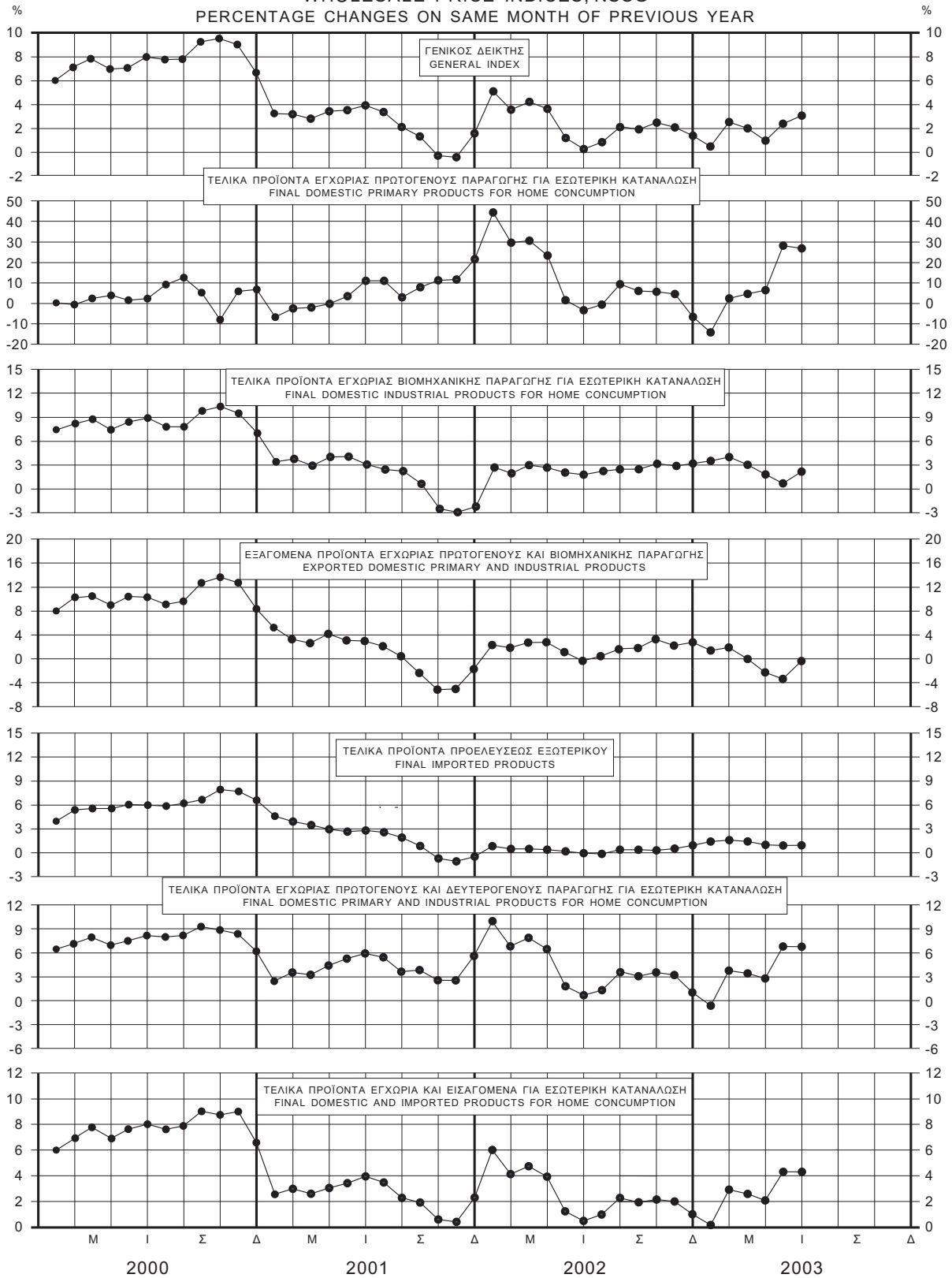
Έτος και μήνας, Year and month	Γενικός Δείκτης 1,2,3,4, General Index	Ειδικοί δείκτες - Sub-indices					
		Τελικά προϊόντα εγχώριας πρωτογενούς παραγωγής για εσωτερική κατανάλωση 1 Final domestic primary products for home consumtion	Τελικά προϊόντα εγχώριας βιομηχανικής παραγωγής για εσωτερική κατανάλωση 2 Final domestic industrial products for home consumtion	Εξαγόμενα προϊόντα εγχώριας πρωτογενούς και βιομηχανικής παραγωγής 3 Exported domestic primary and industrial products	Τελικά προϊόντα προέλευσης εξωτερικού 4 Final imported products	Τελικά προϊόντα εγχώριας πρωτο- γενούς και δευτερο- γενούς παραγωγής για εσωτερική κατανάλωση 1,2 Final domestic primary and industrial products for home consumtion	Τελικά προϊόντα εγχώριας και εισαγόμενα για εσωτερική κατανάλωση 1,2,4 Final domestic and imported products for home consumtion
Στάθμιση - Weights	100	7,371	34,442	23,986	34,201	41,813	76,014
1993	140,6	130,6	142,5	134,7	143,7	141,0	141,9
1994	153,3	152,2	154,1	147,1	156,5	153,8	154,7
1995*	99,9	98,5	100,0	100,0	100,0	99,8	99,9
1996	106,4	106,0	108,3	107,5	102,6	108,0	106,2
1997	110,1	115,1	112,1	110,9	105,0	112,5	109,9
1998	114,3	121,9	115,8	113,4	110,7	116,5	114,6
1999	116,4	124,6	119,0	114,0	111,3	119,7	116,9
2000	124,0	126,5	125,2	128,1	118,5	125,4	123,1
2001	126,8	139,2	128,7	128,9	120,7	130,5	126,1
2002	129,8	154,7	132,0	131,4	121,2	136,0	129,3
2000 Οκτ. - Oct.	127,4	117,5	128,8	135,2	122,1	127,4	125,6
Νοέμ. - Nov.	127,5	119,5	128,9	134,7	122,2	127,7	125,9
Δεκ. - Dec.	126,7	126,2	128,5	130,3	121,3	128,2	125,9
2001 Ιαν. - Jan.	124,0	125,6	126,3	126,4	119,7	126,1	123,3
Φεβρ. - Feb.	125,1	130,1	127,3	127,5	120,1	127,8	124,3
Μάρτ. - Mar.	125,8	132,3	127,6	128,8	120,4	128,4	124,8
Απρ. - Apr.	127,0	139,7	128,7	129,9	120,7	130,6	126,1
Μάιος - May	127,9	145,0	129,3	130,7	120,9	132,1	127,1
Ιούν. - June	128,1	145,2	129,2	131,4	121,1	132,0	127,1
Ιούλ. - July	127,1	136,9	129,2	129,8	121,1	130,9	126,3
Αύγ. - Aug.	126,5	132,1	129,3	128,7	121,0	129,8	125,8
Σεπτ. - Sept.	127,6	139,2	129,9	130,1	121,1	131,5	126,9
Οκτ. - Oct.	126,9	138,0	129,2	128,2	121,2	130,8	126,5
Νοέμ. - Nov.	126,8	140,9	129,0	127,8	120,9	131,1	126,5
Δεκ. - Dec.	128,7	165,1	129,2	128,1	120,7	135,5	128,8
2002 Ιαν. - Jan.	130,4	181,4	129,7	129,4	120,7	138,8	130,7
Φεβρ. - Feb.	129,6	168,5	129,8	129,9	120,7	136,6	129,5
Μάρτ. - Mar.	131,1	172,6	131,4	132,3	121,0	138,7	130,7
Απρ. - Apr.	131,7	172,2	132,1	133,5	121,2	139,2	131,1
Μάιος - May	129,5	147,0	132,0	132,2	121,2	134,7	128,6
Ιούν. - June	128,5	140,2	131,5	131,0	121,1	133,1	127,7
Ιούλ. - July	128,2	136,0	132,1	130,4	121,0	132,8	127,5
Αύγ. - Aug.	129,2	144,3	132,5	130,8	121,5	134,6	128,7
Σεπτ. - Sept.	130,0	147,5	133,1	132,3	121,6	135,6	129,3
Οκτ. - Oct.	130,0	145,7	133,3	132,3	121,6	135,5	129,2
Νοέμ. - Nov.	129,5	147,2	132,7	130,6	121,5	135,3	129,1
Δεκ. - Dec.	130,5	154,0	133,3	131,5	121,8	137,0	130,1
2003 Ιαν. - Jan.	131,0	155,6	134,3	131,2	122,4	138,0	131,0
Φεβρ. - Feb.	133,0	172,7	135,2	132,3	122,7	141,8	133,2
Μάρτ. - Mar.	133,7	181,0	135,4	132,4	122,7	143,4	134,1
Απρ. - Apr.	133,0	183,4	134,5	130,6	122,4	143,1	133,8
Μάιος - May	132,6	188,3	134,3	127,8	122,3	143,8	134,1
Ιούν. - June	132,5	177,5	134,4	130,5	122,3	142,0	133,1
Ιούλ. - July	131,9	164,3	134,9	131,3	122,4	140,1	132,1
Αύγ. - Aug.	132,1	159,7	135,8	131,7	122,6	140,0	132,2
Σεπτ. - Sept.	131,9	155,8	136,4	131,3	122,7	139,8	132,1

Πηγή: Εθνική Στατιστική Υπηρεσία της Ελλάδος.
 * Αλλαγή βάσης από το έτος 1995.

Source: National Statistical Service of Greece.
 * New base year since 1995.

5. ΔΕΙΚΤΕΣ ΤΙΜΩΝ ΧΟΝΔΡΙΚΗΣ ΠΩΛΗΣΗΣ, ΕΣΥΕ
 (ΜΕΤΑΒΟΛΕΣ ΣΕ % ΕΝΑΝΤΙ ΤΟΥ ΙΔΙΟΥ ΜΗΝΑ ΤΟΥ ΠΡΟΗΓΟΥΜΕΝΟΥ ΕΤΟΥΣ)

WHOLESALE PRICE INDICES, NSSG
 PERCENTAGE CHANGES ON SAME MONTH OF PREVIOUS YEAR



55. Τιμάρημος χονδρικής πώλησης περιοχής Αθηνών – Πειραιώς, Τράπεζας της Ελλάδος

Α. Σύνολο συναλλαγών

Wholesale price index for Athens – Piraeus area, Bank of Greece

Α. Total transactions

1978 = 100

Έτος ή μήνας	Γενικός δείκτης General Index	Ειδικοί δείκτες - Sub-indices				
		Διατροφή Food	Ποτά και καπνός Beverages and tobacco	Πρώτες ύλες και ημικατεργασμένα προϊόντα Raw materials and semi-manu- factured goods	Έτοιμα προϊόντα Finished goods	Καύσιμα και λιπαντικά Fuel and lubricants
Στάθμιση	100	32,20	6,10	20,20	29,90	11,60
1993	1.124,2	1.043,9	1.853,2	982,0	1.069,4	1.352,8
1994	1.233,4	1.131,6	2.132,2	1.108,4	1.180,2	1.397,5
1995	1.309,3	1.186,3	2.195,5	1.209,5	1.268,2	1.464,8
1996	1.388,9	1.279,7	2.420,9	1.214,4	1.334,5	1.593,3
1997	1.424,4	1.298,6	2.605,9	1.228,0	1.363,6	1.650,9
1998	1.451,5	1.300,2	2.838,2	1.225,4	1.437,3	1.572,7
1999	1.501,9	1.313,4	2.929,8	1.228,1	1.498,8	1.760,1
2000	1.602,2	1.350,8	3.045,7	1.288,5	1.570,9	2.156,8
2001	1.662,1	1.453,5	3.234,5	1.367,2	1.664,6	1.921,7
2002	1.752,1	1.541,6	3.251,0	1.419,4	1.811,9	1.973,9
2000 Ιουλ.	1.588,6	1.328,5	2.989,1	1.263,7	1.562,0	2.208,7
Αύγ.	1.617,5	1.352,9	2.997,6	1.283,2	1.573,0	2.322,6
Σεπτ.	1.667,6	1.367,9	3.163,7	1.340,0	1.592,5	2.477,1
Οκτ.	1.639,0	1.384,3	3.168,3	1.340,1	1.592,5	2.182,9
Νοέμ.	1.628,5	1.384,3	3.168,7	1.339,7	1.586,8	2.107,0
Δεκ.	1.587,1	1.327,6	3.158,7	1.340,5	1.586,7	1.786,4
2001 Ιαν.	1.577,2	1.343,8	3.148,8	1.327,2	1.600,6	1.773,9
Φεβρ.	1.600,8	1.378,2	3.152,6	1.334,2	1.600,6	1.867,0
Μάρτ.	1.597,8	1.384,3	3.155,5	1.340,5	1.600,6	1.812,2
Απρ.	1.616,5	1.411,4	3.162,2	1.346,1	1.600,6	1.885,2
Μάιος	1.689,2	1.432,2	3.274,6	1.350,5	1.644,7	2.273,5
Ιούν.	1.692,1	1.434,7	3.280,0	1.373,2	1.651,1	2.232,5
Ιούλ.	1.694,1	1.456,6	3.278,0	1.376,8	1.652,1	2.180,8
Αύγ.	1.712,5	1.488,6	3.272,1	1.384,2	1.678,2	2.174,4
Σεπτ.	1.724,9	1.476,6	3.269,6	1.391,6	1.714,3	2.209,7
Οκτ.	1.673,4	1.543,1	3.270,8	1.384,7	1.717,5	1.584,1
Νοέμ.	1.672,2	1.537,8	3.275,2	1.383,0	1.741,4	1.527,8
Δεκ.	1.694,5	1.554,1	3.274,1	1.414,8	1.773,1	1.538,3
2002 Ιαν.	1.702,1	1.522,9	3.268,4	1.416,5	1.769,0	1.700,8
Φεβρ.	1.709,0	1.521,3	3.268,8	1.413,9	1.790,9	1.712,6
Μάρτ.	1.727,6	1.530,2	3.267,5	1.417,9	1.803,0	1.810,5
Απρ.	1.773,5	1.539,3	3.264,9	1.418,8	1.803,1	2.181,1
Μάιος	1.773,1	1.530,8	3.257,3	1.421,4	1.817,6	2.163,4
Ιούν.	1.767,5	1.532,5	3.247,4	1.417,7	1.817,5	2.122,1
Ιούλ.	1.766,3	1.530,4	3.239,6	1.417,6	1.817,4	2.122,4
Αύγ.	1.777,4	1.537,7	3.242,4	1.421,1	1.819,4	2.184,3
Σεπτ.	1.784,9	1.540,3	3.241,7	1.423,0	1.819,4	2.238,8
Οκτ.	1.742,7	1.563,9	3.241,7	1.423,0	1.819,4	1.809,3
Νοέμ.	1.741,3	1.563,2	3.237,6	1.420,3	1.833,3	1.770,7
Δεκ.	1.760,4	1.586,3	3.234,3	1.421,6	1.833,3	1.870,9
2003 Ιαν.	1.768,8	1.593,1	3.223,6	1.415,4	1.864,2	1.908,3
Φεβρ.	1.799,4	1.598,0	3.221,0	1.417,9	1.915,2	1.977,0
Μάρτ.	1.816,7	1.609,6	3.220,2	1.414,7	1.915,2	2.099,3
Απρ.	1.814,0	1.603,8	3.219,5	1.411,2	1.915,1	2.099,3
Μάιος	1.808,2	1.597,6	3.207,9	1.411,5	1.925,8	2.044,2
Ιούν.	1.814,1	1.592,1	3.206,7	1.411,9	1.925,8	2.110,9

Από το τεύχος Μαρτίου 1983 του παρόντος Δελτίου τα στοιχεία που δημοσιεύονται για την εξέλιξη του καταρτιζόμενου από την Τράπεζα της Ελλάδος τιμάρημου χονδρικής πώλησης Αθηνών - Πειραιώς αναφέρονται σε νέο αναθεωρημένο τιμάρημο. Ο τιμάρημος αυτός διαφέρει από τον προηγούμενο στη στάθμιση, το έτος βάσης και τη σύνθεση. Το σύστημα στάθμισης στηρίζεται σε υπολογισμούς που αναφέρονται στην εθνική κατανάλωση του έτους 1978, το οποίο είναι και το νέο έτος βάσης του δείκτη. Ο αναθεωρημένος τιμάρημος περιλαμβάνει στη σύνθεσή του 150 είδη έναντι 102 του προηγούμενου.

55α. Τιμάρημος χονδρικής πώλησης περιοχής Αθηνών – Πειραιώς, Τράπεζας της Ελλάδος (συνέχεια)

B. Συναλλαγές εσωτερικού

Wholesale price index for Athens – Piraeus area, Bank of Greece (continued)

B. Domestic transactions

1978 = 100

Γενικός δείκτης General Index	Ειδικοί δείκτες - Sub-indices					Year or month
	Διατροφή Food	Ποτά και καπνός Beverages and tobacco	Πρώτες ύλες και ημικατεργασμένα προϊόντα Raw materials and semi-manufactured goods	Έτοιμα προϊόντα Finished goods	Καύσιμα και λιπαντικά Fuel and lubricants	
100	33,70	5,80	18,00	30,50	12,00	Weights
1.130,9	1.055,1	1.880,5	1.007,6	1.048,6	1.375,9 1993
1.240,1	1.149,9	2.173,2	1.131,2	1.153,9	1.424,5 1994
1.315,1	1.203,0	2.238,8	1.235,9	1.239,0	1.496,2 1995
1.392,8	1.293,6	2.462,8	1.244,4	1.295,1	1.625,4 1996
1.426,7	1.311,5	2.655,2	1.257,4	1.320,4	1.681,0 1997
1.451,6	1.303,4	2.887,9	1.258,6	1.395,2	1.604,5 1998
1.501,9	1.311,9	2.988,5	1.260,9	1.456,2	1.795,3 1999
1.598,9	1.353,9	3.104,8	1.323,0	1.518,7	2.177,2 2000
1.659,2	1.458,9	3.303,9	1.401,4	1.601,0	1.938,7 2001
1.753,1	1.549,2	3.329,2	1.451,2	1.760,9	1.996,7 2002
1.586,0	1.325,9	3.045,6	1.298,3	1.510,7	2.234,2	July. 2000
1.616,1	1.352,5	3.053,1	1.317,3	1.522,0	2.348,8	Aug.
1.664,7	1.367,8	3.227,9	1.376,3	1.536,0	2.503,0	Sept.
1.631,5	1.385,6	3.232,0	1.376,2	1.536,1	2.173,7	Oct.
1.622,6	1.385,6	3.232,4	1.376,1	1.532,4	2.108,7	Nov.
1.579,8	1.372,6	3.223,5	1.375,9	1.532,4	1.793,9	Dec.
1.568,6	1.340,5	3.214,6	1.364,6	1.548,0	1.772,1	Jan. 2001
1.594,3	1.378,6	3.218,0	1.372,1	1.548,0	1.866,4	Feb.
1.590,0	1.385,0	3.220,6	1.375,4	1.548,0	1.806,8	Mar.
1.609,0	1.413,2	3.227,0	1.381,9	1.548,0	1.872,4	Apr.
1.686,4	1.435,0	3.345,5	1.384,8	1.587,6	2.294,1	May
1.690,3	1.439,3	3.350,5	1.406,1	1.594,0	2.263,6	June
1.692,8	1.463,5	3.348,7	1.409,4	1.594,2	2.212,4	July
1.713,1	1.498,6	3.344,2	1.417,3	1.621,5	2.204,0	Aug.
1.724,6	1.481,9	3.341,9	1.424,7	1.658,1	2.243,6	Sept.
1.673,7	1.556,9	3.343,1	1.417,7	1.661,7	1.609,0	Oct.
1.673,3	1.551,1	3.346,9	1.416,5	1.688,7	1.553,8	Nov.
1.694,3	1.563,2	3.346,0	1.445,9	1.722,1	1.566,5	Dec.
1.699,8	1.530,6	3.345,7	1.446,1	1.716,8	1.716,6	Jan. 2002
1.707,1	1.529,0	3.345,3	1.445,7	1.739,7	1.724,8	Feb.
1.725,7	1.537,6	3.344,1	1.447,8	1.753,1	1.818,6	Mar.
1.776,4	1.546,5	3.341,8	1.448,5	1.753,2	2.215,9	Apr.
1.776,0	1.537,4	3.335,0	1.452,2	1.767,6	2.199,4	May
1.770,8	1.539,3	3.325,8	1.450,5	1.767,5	2.158,2	June
1.769,5	1.536,7	3.318,9	1.450,3	1.767,5	2.157,9	July
1.781,1	1.544,8	3.321,3	1.454,1	1.769,4	2.220,7	Aug.
1.788,3	1.546,9	3.320,8	1.455,7	1.769,5	2.272,8	Sept.
1.742,1	1.572,7	3.320,7	1.455,7	1.769,5	1.815,1	Oct.
1.740,1	1.572,1	3.317,1	1.454,1	1.778,4	1.781,5	Nov.
1.759,9	1.597,1	3.314,1	1.453,5	1.778,4	1.878,6	Dec.
1.769,4	1.605,2	3.303,1	1.446,9	1.792,5	1.914,0	Jan. 2003
1.801,3	1.609,8	3.301,8	1.449,3	1.863,3	1.984,1	Feb.
1.824,3	1.622,5	3.301,1	1.447,7	1.863,3	2.143,4	Mar.
1.821,7	1.615,6	3.300,4	1.445,8	1.863,3	2.143,4	Apr.
1.813,9	1.608,8	3.290,1	1.445,8	1.870,2	2.085,8	May
1.819,8	1.602,8	3.289,0	1.446,7	1.870,2	2.151,0	June

Since March 1983 new index. The new index differs from the old one because of changes in the weighting system, the base year and the composition of items. The weights used are based on national consumption in 1978, which is also the base year. The revised index comprises 150 items against 102 in the previous one.

56. Ενδεικτικές τιμές χονδρικής πώλησης εμπορευμάτων στην αγορά Αθηνών – Πειραιώς
Commodities: indicative wholesale prices in the Athens – Piraeus market

Έτος ή μήνας	Ελαιό- λαδο 0-1° Olive oil	Σίτος Wheat	Ρύζι γλασέ Rice «glasé»	Πατάτες Potatoes	Φασόλια Beans	Κρέας μόσχου Veal	Κρέας αμνού Lamb	Κρέας βόειο κατε- ψυγμένο Frozen beef	Τυρί φέτα Feta cheese	Βούτυρο μαγειρικό Butter	Βακαλάος Cod	Ζάχαρη Sugar
<i>Μέση τιμή έτους ή μήνα σε ευρώ κατά χιλιόγραμμο</i>												
2000	4,405	0,149	1,024	0,363	1,084	4,213	4,973	3,767	4,530	6,339	5,299	0,777
2001	4,046	0,169	1,119	0,491	1,131	5,098	5,428	4,059	4,675	6,357	6,393	0,777
2002	3,794	0,197	1,119	0,455	1,172	6,239	5,392	4,604	4,769	6,471	7,627	0,788
2000 Ιουλ.	4,405	0,149	1,014	0,285	1,078	4,279	4,754	3,803	4,635	6,233	5,388	0,777
Αύγ.	4,405	0,149	1,014	0,317	1,078	4,279	5,547	3,803	4,635	6,233	5,300	0,777
Σεπτ.	4,405	0,149	1,014	0,333	1,078	4,279	5,705	3,803	4,635	6,233	5,300	0,777
Οκτ.	4,405	0,149	1,054	0,349	1,101	4,358	6,339	3,657	4,635	6,233	5,300	0,777
Νοέμ.	4,405	0,149	1,054	0,349	1,101	4,358	6,339	3,657	4,635	6,233	5,300	0,777
Δεκ.	4,405	0,149	1,054	0,349	1,101	4,358	5,864	3,657	4,635	6,233	5,300	0,777
2001 Ιαν.	4,405	0,149	1,054	0,372	1,101	4,200	4,358	3,657	4,635	6,233	5,300	0,777
Φεβρ.	4,405	0,149	1,054	0,380	1,101	4,754	4,675	3,657	4,635	6,233	5,864	0,777
Μάρτ.	4,247	0,158	1,054	0,428	1,101	4,754	4,675	3,657	4,635	6,233	5,864	0,777
Απρ.	4,247	0,158	1,054	0,555	1,101	4,754	4,675	3,657	4,635	6,233	5,864	0,777
Μάιος	4,247	0,158	1,054	0,586	1,101	4,992	4,517	3,657	4,635	6,233	6,339	0,777
Ιούν.	3,970	0,165	1,125	0,578	1,125	4,833	4,754	4,120	4,635	6,445	6,339	0,777
Ιουλ.	3,970	0,174	1,125	0,555	1,125	4,596	5,705	4,200	4,635	6,445	6,339	0,777
Αύγ.	3,970	0,174	1,125	0,571	1,125	4,596	6,656	4,200	4,635	6,445	6,973	0,777
Σεπτ.	3,774	0,184	1,196	0,523	1,173	4,517	6,180	4,279	4,754	6,445	6,973	0,777
Οκτ.	3,773	0,184	1,196	0,428	1,173	6,339	6,735	4,437	4,754	6,445	6,973	0,777
Νοέμ.	3,773	0,184	1,196	0,428	1,173	6,497	6,180	4,596	4,754	6,445	6,973	0,777
Δεκ.	3,773	0,190	1,196	0,491	1,173	6,339	6,022	4,596	4,754	6,445	6,920	0,777
2002 Ιαν.	3,769	0,194	1,199	0,351	1,177	6,318	5,886	4,482	4,757	6,444	7,452	0,778
Φεβρ.	3,769	0,194	1,199	0,340	1,177	6,264	5,778	4,428	4,757	6,444	7,453	0,778
Μάρτ.	3,769	0,194	1,199	0,443	1,177	6,340	5,141	4,536	4,757	6,444	7,453	0,778
Απρ.	3,802	0,197	1,199	0,486	1,168	6,318	5,071	4,536	4,757	6,480	7,453	0,778
Μάιος	3,802	0,197	1,199	0,478	1,168	6,156	5,022	4,536	4,757	6,480	7,468	0,778
Ιούν.	3,802	0,199	1,199	0,475	1,168	6,156	5,022	4,536	4,757	6,480	7,468	0,778
Ιουλ.	3,802	0,199	1,199	0,475	1,168	6,156	4,914	4,536	4,757	6,480	7,468	0,778
Αύγ.	3,802	0,199	1,199	0,475	1,168	6,210	5,076	4,644	4,757	6,480	7,560	0,778
Σεπτ.	3,802	0,199	1,199	0,466	1,173	6,156	5,184	4,698	4,793	6,480	7,938	0,778
Οκτ.	3,802	0,199	1,199	0,406	1,173	6,156	5,670	4,698	4,793	6,480	7,938	0,778
Νοέμ.	3,802	0,199	1,199	0,475	1,173	6,372	5,872	4,752	4,793	6,480	7,938	0,778
Δεκ.	3,802	0,199	1,199	0,513	1,173	6,264	6,102	4,860	4,793	6,480	7,938	0,778
2003 Ιαν.	3,823	0,200	1,199	0,524	1,168	6,588	6,156	4,968	4,752	6,552	7,722	0,778
Φεβρ.	3,823	0,200	1,199	0,529	1,168	6,588	6,264	4,968	4,752	6,552	7,722	0,778
Μάρτ.	3,823	0,199	1,199	0,567	1,168	6,480	6,372	4,968	4,752	6,552	7,884	0,778
Απρ.	3,823	0,199	1,199	0,556	1,168	6,318	6,156	5,076	4,752	6,552	7,884	0,778
Μάιος	3,823	0,199	1,199	0,556	1,168	6,318	6,156	5,076	4,752	6,552	7,884	0,778
Ιούν.	3,823	0,199	1,199	0,551	1,168	6,264	6,048	5,076	4,752	6,552	7,884	0,778

56. Ενδεικτικές τιμές χονδρικής πώλησης εμπορευμάτων στην αγορά Αθηνών – Πειραιώς (συνέχεια)
Commodities: indicative wholesale prices in the Athens – Piraeus market (continued)

Καφές Coffee	Βαμβάκι Cotton	Έρια Wool	Σίδηρος εμπορίου Iron	Σίδηρος μπετόν Con- struction steel	Τσιμέντο Cement	Σαπούνι πράσινο Green soap	Πετρέλαιο Diesel Oil	Βενζίνη Gasoline	Υφάσματα μάλλινα Woolen cloth	Επανωδέρ- ματα Leather	Ξυλεία οικοδομών Construction timber	Year or month
<i>Average price for year or month in euros per kilogram</i>							<i>Λίτρο – Litre</i>		<i>m</i>	<i>m²</i>	<i>m³</i>	
2,536	1,253	1,385	0,356	0,294	0,072	1,252	0,587	0,783	39,136	28,704	311,665 2000
4,707	1,523	1,385	0,356	0,305	0,077	1,276	0,448	0,755	40,401	29,150	296,659 2001
6,550	1,460	1,365	0,426	0,314	0,081	1,347	0,471	0,767	41,693	31,063	284,672 2002
2,536	1,170	1,385	0,356	0,294	0,072	1,252	0,663	0,804	38,906	28,704	311,665	July 2000
2,536	1,170	1,385	0,356	0,294	0,072	1,252	0,717	0,840	38,906	28,704	311,665	Aug.
2,536	1,170	1,385	0,356	0,294	0,072	1,252	0,769	0,643	38,906	28,704	311,665	Sept.
2,536	1,501	1,385	0,366	0,294	0,074	1,252	0,339	0,724	38,906	28,704	311,665	Oct.
2,536	1,501	1,385	0,366	0,294	0,074	1,252	0,472	0,825	38,906	28,704	311,665	Nov.
2,536	1,501	1,385	0,366	0,294	0,074	1,252	0,339	0,724	38,906	28,704	311,665	Dec.
2,536	1,501	1,385	0,366	0,294	0,074	1,252	0,314	0,775	38,824	28,704	311,665	Jan. 2001
3,169	1,501	1,385	0,366	0,294	0,074	1,252	0,363	0,792	38,824	28,704	311,665	Feb.
2,853	1,501	1,385	0,366	0,294	0,074	1,252	0,317	0,796	38,824	28,704	311,665	Mar.
3,962	1,501	1,385	0,373	0,294	0,074	1,252	0,344	0,865	38,824	28,704	311,665	Apr.
4,437	1,535	1,385	0,320	0,320	0,078	1,252	0,671	0,869	38,824	28,704	294,351	May
4,754	1,558	1,385	0,391	0,312	0,079	1,252	0,672	0,797	38,824	28,704	294,351	June
5,388	1,558	1,385	0,391	0,305	0,079	1,252	0,642	0,773	38,824	28,704	294,351	July
5,705	1,593	1,385	0,373	0,310	0,079	1,252	0,633	0,782	38,824	28,704	294,351	Aug.
5,673	1,593	1,385	0,391	0,306	0,079	1,315	0,649	0,776	41,555	28,781	283,962	Sept.
5,990	1,478	1,385	0,391	0,306	0,079	1,315	0,273	0,620	41,555	28,781	283,962	Oct.
5,990	1,478	1,385	0,391	0,306	0,080	1,315	0,244	0,605	41,555	28,781	283,962	Nov.
6,022	1,478	1,385	0,425	0,313	0,080	1,347	0,251	0,607	41,555	30,820	283,962	Dec.
6,242	1,475	1,387	0,425	0,313	0,080	1,347	0,301	0,716	41,550	30,820	283,960	Jan. 2002
6,264	1,451	1,387	0,425	0,313	0,080	1,347	0,243	0,725	41,550	30,910	283,960	Feb.
6,242	1,451	1,387	0,425	0,313	0,080	1,347	0,327	0,777	41,550	30,910	283,960	Mar.
6,242	1,451	1,387	0,425	0,313	0,080	1,347	0,639	0,793	41,550	30,910	283,960	Apr.
6,253	1,475	1,387	0,425	0,314	0,080	1,347	0,631	0,778	41,550	31,150	284,140	May
6,739	1,475	1,387	0,425	0,314	0,080	1,347	0,615	0,771	41,550	31,150	284,140	June
6,750	1,372	1,264	0,425	0,314	0,080	1,347	0,611	0,773	41,560	31,150	284,140	July
6,761	1,372	1,264	0,426	0,314	0,080	1,347	0,637	0,776	41,890	31,150	285,560	Aug.
6,777	1,499	1,381	0,429	0,314	0,080	1,347	0,646	0,788	41,890	31,150	285,560	Sept.
6,777	1,499	1,381	0,429	0,314	0,080	1,347	0,317	0,774	41,890	31,150	285,560	Oct.
6,777	1,499	1,381	0,429	0,314	0,083	1,347	0,319	0,474	41,890	31,150	285,560	Nov.
6,777	1,499	1,381	0,429	0,314	0,083	1,347	0,362	0,791	41,890	31,150	285,560	Dec.
6,242	1,372	1,264	0,428	0,314	0,083	1,347	0,357	0,684	41,890	31,150	285,560	Jan. 2003
6,253	1,397	1,264	0,428	0,314	0,083	1,347	0,405	0,815	41,890	31,150	285,560	Feb.
6,242	1,397	1,264	0,428	0,314	0,083	1,347	0,639	0,745	41,890	31,150	285,560	Mar.
6,253	1,397	1,264	0,428	0,314	0,083	1,347	0,604	0,743	41,890	31,150	285,560	Apr.
6,253	1,397	1,264	0,428	0,314	0,083	1,347	0,604	0,743	41,890	31,150	285,560	May
6,253	1,397	1,264	0,428	0,314	0,083	1,347	0,615	0,746	41,890	31,150	285,560	June

57. Δείκτες τιμών παραγωγής και χονδρικής πώλησης*
Index numbers of producer prices and wholesale prices*

1990 = 100

Έτος ή μήνας	ΗΠΑ – USA			Καναδάς Canada	Ιαπωνία – Japan			Γερμανία Germany		Γαλλία France
	Εγχώρια προσφορά	Πρώτες ύλες	Ενδιάμεσα προϊόντα	Πρώτες ύλες	Εγχώρια παραγωγή	Πρώτες ύλες	Βιομηχανικά προϊόντα	Εγχώρια προσφορά	Γεωργικά προϊόντα	Αγροτικά προϊόντα
	Domestic supply	Raw materials	Intermediate products	Raw materials	Domestic production	Raw materials	Industrial products	Domestic supply	Agricultural products	Agricultural products
1996	110	104	110	122	95	86	95	104	91	89
1997	110	102	110	120	97	97	97	105	93	90
1998	107	89	107	103	94	83	94	103	88	90
1999	108	90	118	111	92	78	92	102	84	86
2000	114	110	113	136	93	89	93	106	89	89
2001	115	110	113	134	92	92	92	110	92	...
2002
2000 Ιαν.	110	98	110	128	92	84	93	104	84	88
Φεβρ.	112	101	111	133	92	87	93	104	86	88
Μάρτ.	112	104	112	133	92	87	93	104	89	87
Απρ.	112	102	112	127	92	86	93	104	88	88
Μάιος	113	106	112	134	92	86	93	105	89	88
Ιούν.	115	115	113	137	92	87	93	105	90	86
Ιούλ.	115	113	114	134	93	90	92	106	90	87
Αύγ.	114	109	113	137	93	90	93	106	90	88
Σεπτ.	116	116	114	141	92	90	93	107	90	88
Οκτ.	116	118	114	143	92	92	93	108	91	89
Νοέμ.	116	118	114	146	95	93	92	108	92	89
Δεκ.	117	125	114	135	92	96	93	108	91	88
2001 Ιαν.	119	142	115	136	92	92	92	109	100	89
Φεβρ.	118	121	115	139	92	90	92	109	...	89
Μάρτ.	117	121	114	136	92	93	92	109	...	91
Απρ.	117	122	114	137	92	94	92	109	...	91
Μάιος	117	120	115	137	92	94	92	94
Ιούν.	117	111	115	..	92	95	92	111	101	91
Ιούλ.	115	107	114	132	92	96	92	110	92	90
Αύγ.	115	104	113	131	92	93	92	110	93	91
Σεπτ.	115	99	114	135	91	91	92	110	93	91
Οκτ.	112	90	112	128	91	91	91	109	92	89
Νοέμ.	112	96	111	134	90	88	91	108	92	89
Δεκ.	110	87	110	133	90	89	91	108	92	91
2002 Ιαν.	110	91	110	124	90	89	91	110	90	94
Φεβρ.	110	90	109	126	91	90	91	110	91	97
Μάρτ.
Απρ.
Μάιος
Ιούν.
Ιούλ.
Αύγ.
Σεπτ.
Οκτ.
Νοέμ.
Δεκ.

Πηγή: Monthly Bulletin of Statistics.

* Οι παραπάνω δείκτες αντικαθιστούν και συνεχίζουν τους "Δείκτες τιμών χονδρικής ξένων χωρών" που δημοσιεύονταν μέχρι το τεύχος Φεβρουαρίου 1984. Για περισσότερες λεπτομέρειες βλέπε UN, Monthly Bulletin of Statistics, February 1984.

** Οι Δείκτες Τιμών Παραγωγής και Χονδρικής Πωλήσεως των Γεωργικών Προϊόντων του Ην. Βασιλείου έχουν αλλάξει από το 1996.

57. Δείκτες τιμών παραγωγής και χονδρικής πώλησης (συνέχεια)
Index numbers of producer prices and wholesale prices (continued)

1990 = 100

Ην. Βασίλειο United Kingdom		Ιταλία Italy		Ολλανδία Netherlands		Βέλγιο Belgium	Δανία Denmark		Ιρλανδία Ireland		Year or month
Γεωργικά προϊόντα Agricultural products	Βιομηχανικά προϊόντα Industrial products	Βιομηχανικά προϊόντα Industrial products	Καταναλωτ. είδη Consumers' goods	Καταναλωτ. είδη Consumers' goods	Βιομηχανικά προϊόντα Industrial products	Γεωργικά προϊόντα Agricultural products	Εγχώρια προσφορά Domestic supply	Καταναλωτ. είδη Consumers' goods	Εγχώρια προσφορά Domestic supply	Βιομηχανικά προϊόντα Industrial products	
**114	123	133	133	102	106	107	104	104	112	112 1996
99	123	136	134	104	108	111	106	106	109	111 1997
90	123	...	136	103	102	109	105	106	112	112 1998
86	122	104	102	107	106	106	112	113 1999
84	130	111	110	111	112	109	119	120 2000
...	124	...	143	114	113	116	115	112 2001
... 2002
82	123	107	106	108	109	107	116	117	Jan. 2000
82	123	108	107	108	110	107	116	117	Feb.
83	123	109	108	109	111	108	118	118	Mar.
82	124	109	108	109	111	108	118	119	Apr.
81	124	110	109	110	112	109	119	119	May
86	124	111	110	111	113	110	120	119	June
87	124	111	111	111	112	110	120	120	July
86	124	111	111	111	112	110	120	121	Aug.
83	124	113	113	112	115	112	122	122	Sept.
84	124	113	114	113	115	110	123	123	Oct.
86	124	113	114	114	115	110	122	122	Nov.
88	124	112	113	114	113	110	122	122	Dec.
89	124	...	141	113	114	113	113	110	123	121	Jan. 2001
88	124	...	142	114	115	114	114	110	122	121	Feb.
89	124	...	142	115	115	138	114	112	122	121	Mar.
91	124	...	143	116	115	117	115	113	...	122	Apr.
...	124	...	143	116	115	116	115	112	122	122	May
...	124	...	143	115	115	116	116	114	123	123	June
...	124	...	143	115	113	116	115	112	122	...	July
...	124	...	143	115	114	116	115	112	122	...	Aug.
...	124	...	143	115	114	116	115	112	122	...	Sept.
...	124	...	143	114	112	116	114	113	Oct.
...	124	...	143	113	111	116	114	113	Nov.
...	124	...	144	113	111	115	114	113	Dec.
...	124	...	144	114	111	...	114	113	Jan. 2002
...	124	...	144	114	112	...	114	113	Feb.
...	Mar.
...	Apr.
...	May
...	June
...	July
...	Aug.
...	Sept.
...	Oct.
...	Nov.
...	Dec.

Source: Monthly Bulletin of Statistics.

* The above indices replace and continue the "Wholesale price indices of foreign countries" published until the Issue of February 1984. For more details see UN, Monthly Bulletin of Statistics February 1984.

** The index numbers of producers prices and wholesale prices of agricultural products for United Kingdom have been changed since 1996.

58. Χονδρικές τιμές εμπορευμάτων στη διεθνή αγορά
Wholesale commodity prices in the world market

Εμπόρευμα προέλευση αγορά (τιμή και μονάδα)	Έτος ή μήνας	Πετρέλαιο - Petroleum Average crude price* (US \$/barrel)	Μέταλλα και μεταλλεύματα - Metals and ores										Υφαντικές ύλες Textiles		
			Χρυσός - Gold United Kingdom (London) (US \$/Fine ounce)	Άργυρος - Silver United States (N.Y.) (US cents/troy ounce)	Αλουμίνιο - Aluminium Canada (United Kingdom) (US cents/pound)	Νικέλιο - Nickel United Kingdom (N.Europe ports) (US cents/pound)	Χαλκός - Copper United Kingdom (London) (US cents/pound)	Μόλυβδος - Lead United Kingdom (London) (US cents/pound)	Κασσίτερος - Tin All origins (London) (US cents/pound)	Ψευδάργυρος - Zinc United Kingdom (London) (US cents/pound)	Μαγγάνιο - Manganese India (US ports) (US \$/long ton)	Σίδηρος - Iron Ore Brazil (North Sea ports) (US \$/metric ton)	Βαμβάκι - Cotton Liverpool Index (US cent/pound)	Έρια - Wool Australia - NZ (UK) 64's (US cent/kilogram)	Ιούρη - Jute Bangladesh - (Chitta-Chalna) (US \$/metric ton)
1993		16,13	359,73	429,8	51,71	240,78	86,86	18,48	234,40	43,73	298,09	28,11	58,02	384,74	271,25
1994		15,95	384,22	528,4	66,93	287,21	104,58	24,89	247,66	45,28	212,93	25,47	79,72	619,00	295,67
1995		17,20	384,16	519,2	81,88	373,02	133,00	28,55	288,11	46,77	202,79	27,00	73,73	651,86	365,67
1996		20,37	387,82	518,3	68,35	340,38	104,03	35,11	279,36	46,49	203,21	28,60	80,54	554,28	454,25
1997		19,27	331,10	489,2	72,54	314,10	103,20	28,26	255,85	59,64	203,21	28,71	79,23	759,84	302,00
1998		13,07	294,20	553,4	61,58	209,72	75,01	23,90	251,12	46,46	203,21	29,69	65,53	552,81	259,08
1999		18,14	278,78	525,0	61,69	272,27	71,33	22,76	244,55	48,80	203,21	26,96	53,13	619,25	275,67
2000		28,24	279,17	499,9	70,39	391,48	82,31	20,60	246,57	51,15	59,05	733,54	278,83
2001		24,28	271,05	438,6	65,63	270,78	71,68	21,61	203,64	40,23	48,00	623,44	329,58
2002		24,94	309,99	462,5	61,29	307,74	70,79	20,52	184,21	35,34	46,25	644,32	...
2001	Απρ.	25,66	260,48	439,3	68,00	288,63	75,57	21,66	224,52	44,00	33,11	327,52	...
	Μάιος	27,52	272,35	443,6	70,00	321,44	76,42	21,14	224,61	42,55	31,96	325,69	...
	Ιούν.	26,97	270,20	436,8	66,70	302,74	73,05	20,17	218,93	40,68	29,11	326,92	...
	Ιουλ.	24,78	267,53	425,5	64,30	270,46	69,25	20,96	197,02	38,71	28,74	515,00	...
	Αύγ.	25,82	272,09	420,7	62,50	250,64	66,52	21,94	178,24	37,65	27,18	611,42	...
	Σεπτ.	24,56	284,47	439,2	61,10	229,41	64,76	21,08	167,76	36,27	25,85	530,97	...
	Οκτ.	20,73	282,27	441,9	58,20	219,12	62,48	21,25	170,06	34,55	21,84	451,43	...
	Νοέμ.	18,66	277,18	412,4	60,50	232,75	65,06	22,08	184,13	35,12	24,79	466,09	...
	Δεκ.	18,48	275,84	436,7	61,20	241,12	66,81	21,90	182,46	34,38	24,79	506,12	...
2002	Ιαν.	19,29	290,11	450,2	62,20	274,94	68,41	23,18	175,45	36,02	43,42	599,55	...
	Φεβρ.	19,96	290,11	444,8	62,20	273,97	70,82	21,81	168,95	35,08	42,81	621,99	...
	Μάρτ.	23,64	290,11	457,0	63,70	296,79	72,91	21,80	174,67	37,19	42,04	607,57	...
	Απρ.	25,43	312,78	460,5	62,20	315,56	72,06	21,41	182,64	36,63	41,38	614,56	...
	Μάιος	25,76	312,78	473,6	61,00	307,14	72,44	20,43	188,37	34,85	39,39	619,09	...
	Ιούν.	24,50	312,78	492,1	61,50	324,21	74,87	19,96	195,20	34,90	43,48	603,14	...
	Ιουλ.	25,77	313,29	494,6	60,70	323,76	72,04	20,23	195,67	36,06	46,70	569,12	...
	Αύγ.	26,88	310,28	456,2	58,70	305,58	67,26	19,25	173,83	33,97	49,32	575,72	...
	Σεπτ.	28,30	319,14	459,4	59,00	302,32	67,08	19,08	179,70	34,30	49,98	642,41	...
	Οκτ.	27,53	316,56	442,3	59,50	309,30	67,41	18,97	192,42	34,25	49,56	748,18	...
	Νοέμ.	24,75	320,44	453,9	62,30	332,17	71,84	20,10	191,90	34,20	52,17	768,00	...
	Δεκ.	27,89	332,04	465,8	62,50	327,00	72,33	20,02	191,67	36,07	55,22	762,09	...

* Μέσος όρος τιμών, ευκαιρίας αργού πετρελαίου (spot crude oil prices), των χωρών Dubai, Fateh, U.K. Brent και Δ. Τέξας που αντιστοιχούν σε ίση κατανάλωση των τύπων μεσαίο, ελαφρύ και βαρύ (medium, light, heavy) για όλο τον κόσμο από το 1995.

Συντελεστές μετατροπής: 1 μετρικός τόνος = 7,33 βαρέλια, 1 μετρικός τόνος = 0,98421 μεγάλου τόνου, 1 μετρικός τόνος = 1,10231 μικρού τόνου, 1 ουγγιά = 31,1035 γρμ.

Πηγή: IMF, International Financial Statistics.

58. Χονδρικές τιμές εμπορευμάτων στη διεθνή αγορά (συνέχεια)
Wholesale commodity prices the in world market (continued)

Εμπόρευμα προέλευση αγορά (τιμή και μονάδα)	Έτος ή μήνας	Μέταλλα και μεταλλεύματα – Metals and ores										Υφαντικές ύλες Textiles			Δημητριακά Cereals
		Πετρέλαιο - Petroleum Average crude price* (US \$/barrel)	Χρυσός - Gold United Kingdom (London) (US \$/Fine ounce)	Άργυρος - Silver United States (N.Y.) (US cents/troy ounce)	Αλουμίνιο - Aluminium All origins (London) (US \$/MT)	Νικέλιο - Nickel United Kingdom (N.Europe ports) (US \$/MT)	Χαλκός - Copper United Kingdom (London) (US \$/MT)	Μόλυβδος - Lead United Kingdom (London) (US \$/MT)	Κασσίτερος - Tin All origins (London) (US \$/MT)	Ψευδάργυρος - Zinc United Kingdom (London) (US \$/MT)	Σίδηρος - Iron Ore Brazil (North Sea ports) (US cents/DMTU)	Βαμβάκι - Cotton Liverpool Index (US cent/pound)	Έρια - Wool Australia - NZ (UK 64's (US cent/kilogram)	Ιούνη - Jute Bangladesh - (Chitta-Chalna) (US \$/metric ton)	Αραβόσιτος - Maize US (Gulf Pts) (US \$/MT)
1998		13,07	294,14	553,4	1.357,58	4.623,59	1.653,71	526,92	5.536,23	1.024,29	31,00	65,53	552,81	259,08	101,62
1999		18,14	278,87	525,0	1.359,99	6.002,51	1.572,53	501,77	5.391,40	1.075,80	27,59	53,13	619,25	275,67	90,29
2000		28,24	279,17	499,9	1.551,50	8.630,52	1.814,52	454,17	5.435,90	1.127,70	28,79	59,05	733,54	278,83	88,22
2001		24,28	271,05	438,6	1.446,74	5.969,63	1.580,17	476,36	4.489,44	886,82	29,91	48,00	623,44	329,58	89,61
2002		24,96	310,04	462,5	1.351,08	6.783,31	1.560,29	452,25	4.061,00	778,90	29,33	46,26	644,41	...	99,33
2003	Ιαν.	30,75	356,86	485,6	1.379,30	8.032,91	1.650,31	444,85	4.445,27	782,34	29,33	56,71	800,63	...	105,75
	Φεβρ.	32,88	358,07	468,1	1.421,60	8.607,95	1.682,17	474,53	4.752,30	785,67	29,33	58,55	778,49	238,6	106,04
	Μάρτ.	30,32	340,60	454,7	1.386,50	8.339,71	1.655,70	454,70	4.592,67	790,33	29,33	61,01	733,70	245,0	105,00
	Απρ.	25,49	328,20	453,6	1.334,31	7.930,60	1.587,90	438,00	4.561,25	756,75	29,33	60,78	740,20	...	105,30
	Μάιος	26,08	355,70	475,3	1.400,40	8.347,75	1.651,10	462,35	4.734,00	776,12	29,33	57,80	618,30	245,0	107,80
	Ιουν.	27,90	356,40	455,6	1.411,70	8.867,70	1.687,00	466,78	4.680,50	790,92	29,33	58,45	697,70	...	107,20

* Μέσος όρος τιμών, ευκαιρίας αργού πετρελαίου (spot crude oil prices), των χωρών Dubai, Fateh, U.K. Brent και Δ. Τέξας που αντιστοιχούν σε ίση κατανάλωση των τύπων μεσαίο, ελαφρύ και βαρύ (medium, light, heavy) για όλο τον κόσμο από το 1995.

Συντελεστές μετατροπής: 1 μετρικός τόνος = 7,33 βαρέλια, 1 μετρικός τόνος = 0,98421 μεγάλου τόνου, 1 μετρικός τόνος = 1,10231 μικρού τόνου, 1 ουγγιά = 31,1035 γραμ.
Πηγή: IMF, *International Financial Statistics*.

58. Χονδρικές τιμές εμπορευμάτων στη διεθνή αγορά (συνέχεια)
Wholesale commodity prices in the world market (continued)

Δημητριακά Cereals			Τρόφιμα – Food							Λιπάσματα Fertilisers			Διάφορα – Other					Commodity origin, market (price and unit)	Year or month
Αρβόσπορος – Maize United States (Chicago) (US \$/bushel)	Σίτος – Wheat United States (US Gulf Ports) (US \$/bushel)	Ρύζι – Rice United States (New Orleans) (US \$/metric ton)	Κρέας βόειο – Beef Australia/NZ (US ports) (US cents/pound)	Κρέας αμνού – Lamb New Zealand (London) (US cents/pound)	Ζάχαρη – Sugar EEC import price (US cents/pound)	Καφές – Coffee Brazil (New York) (US cents/pound)	Κακάο – Cocoa beans Other* Mild (New York)	Τσάι – Tea Average auction (London) (US cents/pound)	Ανθρακικό κάλιο – Potash Canada (Vancouver) (US \$/metric ton)	Φωσφορικά – Phosphate Rock Morocco (Casablanca) (US \$/metric ton)	Υπερφωσφορικά – Superphosphate United States (US Gulf Port) (US \$/metric ton)	Δέρματα – Hides United States (Chicago) (US cents/pound)	Καννός – Tobacco United States (All markets) (US cents/pound)	Καουτσούκ – Rubber All origins (New York) (US cents/pound)	Χαρτοπολτός – Pulp Sweden (North sea Ports) (US \$/metric ton)	Χάρτις, Σπινό/γροφικός – Newsprint United States (New York) (US \$/short ton)			
2,45	4,41	401,14	118,74	124,12	28,10	69,94	50,41	84,20	107,42	33,00	111,95	80,03	2.695	47,36	354,02	464,39	1993	
2,59	4,08	389,15	105,82	125,67	28,20	148,53	63,31	83,15	105,72	33,00	132,11	86,82	2.642	48,93	552,46	482,88	1994	
2,82	4,82	389,50	86,50	113,24	31,19	149,41	64,98	74,46	117,76	35,00	149,63	88,14	2.643	50,17	553,45	495,63	1995	
4,10	5,64	463,97	80,97	145,46	31,15	120,25	66,01	80,36	116,93	39,00	175,83	87,32	3.057	48,56	574,12	488,48	1996	
2,85	4,35	441,53	84,17	150,28	28,38	185,02	73,43	107,59	116,53	40,83	171,91	88,25	3.532	47,43	554,87	410,16	1997	
2,58	3,43	444,34	78,30	116,01	27,13	132,40	76,02	108,21	116,89	43,00	173,67	76,69	3.336	46,61	508,77	439,19	1998	
2,29	3,05	450,65	83,14	115,84	26,84	101,67	51,49	105,40	121,64	44,00	154,50	72,15	3.085	45,29	500,14	1999		
2,24	3,10	367,29	87,79	112,85	25,16	85,05	41,00	112,55	122,50	43,75	137,72	80,22	2.988	47,35	664,63	390,56	2000	
2,28	3,45	306,58	96,54	130,25	23,88	61,91	49,37	89,87	118,08	41,84	126,88	84,60	2.989	48,86	518,71	424,71	2001	
2,52	4,04	296,81	96,31	146,04	24,91	60,35	80,68	81,30	113,32	41,00	133,07	80,75	2.734	47,45	452,21	323,75	2002	
2,22	3,52	307,75	90,11	133,3	23,80	55,01	49,15	96,32	117,50	44,00	129,00	101,32	3.005	49,45	581,40	460,73	Apr.	2001	
2,16	3,67	295,43	91,49	130,4	23,64	57,19	48,87	88,71	117,50	41,00	125,50	102,29	3.044	49,21	546,70	448,17	May		
2,11	3,46	295,43	94,45	124,1	23,23	51,76	44,15	86,64	117,50	41,00	122,50	97,53	3.034	49,41	504,00	453,38	June		
2,11	3,36	292,96	98,45	118,20	23,45	58,47	43,79	88,95	117,50	41,00	123,80	87,89	3.049	49,53	464,70	447,56	July		
2,36	3,32	288,38	101,80	118,70	23,77	59,68	46,83	89,69	117,50	41,00	125,00	76,94	3.032	49,01	413,30	436,23	Aug.		
2,28	3,32	317,26	107,25	127,00	24,26	57,71	46,55	86,59	117,50	41,00	124,40	73,06	3.034	48,73	420,80	400,49	Sept.		
2,19	3,36	319,02	103,39	117,70	24,07	56,53	49,21	80,40	117,50	41,00	124,40	70,88	2.976	47,81	440,60	397,32	Oct.		
2,28	3,41	305,64	104,28	120,50	23,86	58,96	55,86	73,52	115,00	41,00	130,00	72,88	2.976	47,77	442,40	367,91	Nov.		
2,34	3,33	309,16	100,83	136,20	23,86	55,60	60,66	74,19	115,00	41,00	131,00	69,60	2.976	47,61	442,40	359,64	Dec.		
2,34	3,41	302,47	101,05	138,10	23,75	57,34	62,86	81,35	115,00	41,00	131,00	68,35	2.825	47,21	440,00	348,00	Jan.	2002	
2,30	3,36	297,19	102,95	137,10	23,59	60,51	67,60	81,35	115,00	41,00	138,00	72,24	2.786	46,97	424,90	327,17	Feb.		
2,28	3,34	300,00	109,03	137,40	23,59	66,38	72,21	81,35	116,00	41,00	138,00	80,30	2.756	46,93	429,20	325,33	Mar.		
2,21	3,37	300,00	103,74	137,80	23,92	65,78	71,13	78,35	113,80	41,00	132,00	83,69	2.734	46,65	429,90	323,19	Apr.		
2,29	3,31	291,20	96,47	141,10	24,20	58,43	72,79	78,35	112,50	41,00	136,10	84,25	2.766	46,65	438,70	301,44	May		
2,37	3,59	294,20	93,89	143,30	24,61	55,16	75,14	76,43	112,50	41,00	128,90	86,98	2.766	46,81	487,30	301,74	June		
2,53	4,06	280,64	96,90	150,80	25,77	53,09	84,91	79,58	112,50	41,00	127,40	84,29	2.771	46,97	495,00	309,40	July		
2,80	4,40	280,64	95,73	148,80	25,48	52,02	89,21	82,49	112,50	41,00	133,30	85,63	2.722	47,73	483,40	310,93	Aug.		
2,89	5,11	322,54	95,56	150,40	25,79	57,58	98,31	87,74	112,50	41,00	135,50	85,74	2.671	48,37	473,70	319,31	Sept.		
2,79	5,18	322,54	86,97	154,80	25,83	64,05	99,86	82,14	112,50	41,00	133,10	85,70	2.671	48,73	463,70	344,94	Oct.		
2,77	4,80	307,05	87,17	155,00	26,10	70,18	82,13	81,15	112,50	41,00	132,00	83,32	2.671	49,05	447,60	335,13	Nov.		
2,32	4,58	321,48	89,21	157,90	26,20	63,86	94,95	83,34	112,50	41,00	131,50	85,03	2.671	48,29	447,60	323,03	Dec.		

* Average of Dubai, Fateh, U.K. Brent and West Texas Intermediate spot crude prices, reflecting relatively equal consumption of medium, light and heavy crudes worldwide since 1995.

Conversion factors: 1 metric ton = 7,33 barrels, 1 metric ton = 0,98421 long ton, 1 metric ton = 1,10231 short ton, 1 ounce = 31,1035 gram.

Source: IMF, International Financial Statistics.

58. Χονδρικές τιμές εμπορευμάτων στη διεθνή αγορά (συνέχεια)
Wholesale commodity prices in the world market (continued)

Δημητριακά Cereals		Τρόφιμα – Food							Λιπάσματα Fertilisers			Διάφορα – Other				Commodity origin, market (price and unit)	Year or month
Σίτος – Wheat United States (US Gulf Ports) (US \$/MT)	Ρύζι – Rice Thailand (US \$/MT)	Κρέας βόειο – Beef Australia/NZ (US ports) (US cents/pound)	Κρέας ορνίθου – Lamb New Zealand (London) (US cents/pound)	Ζάχαρη – Sugar EU import price (US cents/pound)	Καφές – Coffee Brazil (New York) (US cents/pound)	Κακάο – Cocoa beans New York and London (US \$/MT)	Τσάι – Tea Average Auction (London) (US cents/pound)	Ανθρακικό κάλιο – Potash Canada (Vancouver) (US \$/MT)	Φωσφάτα – Phosphate Rock Morocco (Casablanca) (US \$/MT)	Υπερφοσφορικό – Superphosphate United States (US Gulf Port) (US \$/MT)	Δέρματα – Hides United States (Chicago) (US cents/pound)	Καννός – Tobacco United States (All markets) (US \$/MT)	Καουτσούκ – Rubber Malaysia (Singapore) (US cents/pound)	Χαρτοπολτός – Pulp Sweden (North sea Ports) (US \$/MT)	Χάρτης δημογραφικός – Newsprint Finland (US \$/short ton)		
126,10	321,01	444,34	78,30	116,01	27,13	1.676,00	108,21	116,89	43,00	173,67	76,69	3.336	32,73	508,77	453,66	1998
112,05	264,11	450,65	83,14	115,84	26,84	1.135,05	105,40	121,64	44,00	154,50	72,15	3.085	28,83	500,14	1999
114,00	265,95	367,29	87,79	112,85	25,16	903,91	112,55	122,50	43,75	137,72	80,22	2.988	31,35	664,63	2000
126,80	205,37	306,58	96,54	130,25	23,88	1.088,38	89,87	118,08	41,84	126,88	84,60	2.989	27,25	518,71	2001
148,53	222,40	296,81	96,31	146,04	24,91	1.779,04	81,28	113,32	41,00	133,07	80,75	2.734	34,91	452,21	2002
149,60	229,55	99,12	162,70	26,81	65,22	2.190,14	82,73	112,50	41,00	128,60	69,80	...	39,64	433,90	...	Jan.	2003
150,84	229,55	97,05	161,90	26,70	67,60	2.230,35	87,20	112,50	41,00	136,00	70,93	...	42,75	433,90	...	Feb.	
141,80	258,12	95,37	153,10	26,25	61,66	1.989,84	87,18	112,50	41,00	143,80	70,11	...	47,16	502,10	...	Mar.	
138,60	252,13	92,34	152,41	26,11	65,32	1.932,14	85,50	112,50	41,00	145,00	67,97	...	44,65	539,20	...	Apr.	
142,00	242,95	88,30	158,91	26,92	66,18	1.729,21	82,60	112,50	41,00	146,00	63,55	...	43,03	565,20	...	May	
131,70	...	93,06	160,60	27,55	61,32	1.573,94	89,92	112,50	41,00	148,30	61,20	...	45,57	565,20	...	June	

* Average of Dubai, Fateh, U.K. Brent and West Texas Intermediate spot crude prices, reflecting relatively equal consumption of medium, light and heavy crudes worldwide since 1995.

Conversion factors: 1 metric ton = 7,33 barrels, 1 metric ton = 0,98421 long ton, 1 metric ton = 1,10231 short ton, 1 ounce = 31,1035 gram.

Source: IMF, International Financial Statistics.

59. Εναρμονισμένοι δείκτες τιμών καταναλωτή των χωρών-μελών της Ευρωπαϊκής Ένωσης (ΕΕ)

Harmonised indices of consumer prices of European Union (EU) Member States

(1996 = 100)

Δείκτες και ετήσιες μεταβολές (%) - Indices and yearly changes (%)

Έτος ή μήνας	Ζώνη Ευρώ Euro Zone		ΕΕ-15 EU-15		Βέλγιο Belgium		Δανία Denmark		Γερμανία Germany		Ελλάδα Greece		Ισπανία Spain		Γαλλία France		Ιρλανδία Ireland		
	Δείκτης Index	(%)	Δείκτης Index	(%)	Δείκτης Index	(%)	Δείκτης Index	(%)	Δείκτης Index	(%)	Δείκτης Index	(%)	Δείκτης Index	(%)	Δείκτης Index	(%)	Δείκτης Index	(%)	
1999	103,8	1,1	104,3	1,2	103,6	1,1	105,4	2,1	102,8	0,6	112,6	2,1	106,0	2,2	102,5	0,6	106,0	2,5	
2000	106,0	2,1	106,2	1,9	106,4	2,7	108,3	2,7	104,2	1,4	115,8	2,9	109,7	3,5	104,4	1,8	111,5	5,3	
2001	108,5	2,3	108,6	2,2	109,0	2,4	110,7	2,3	106,2	1,9	120,1	3,7	112,8	2,8	106,3	1,8	116,0	4,0	
2002	110,9	2,3	110,8	2,1	110,7	1,6	113,4	2,4	107,6	1,3	124,8	3,9	116,8	3,6	108,3	1,9	121,5	4,7	
2000	Οκτ.	106,6	2,3	106,8	2,1	107,7	3,7	109,2	2,8	104,3	1,4	117,8	3,8	111,0	4,0	105,0	2,1	113,4	6,0
	Νοέμ.	106,8	2,4	107,1	2,2	107,9	3,7	109,3	2,7	104,3	1,3	118,3	4,0	111,3	4,1	105,2	2,2	113,6	6,0
	Δεκ.	107,4	2,6	107,5	2,3	107,6	3,0	109,1	2,3	105,9	2,4	118,9	3,7	111,6	4,0	105,2	1,7	113,5	4,6
2001	Ιαν.	106,8	2,0	106,9	1,9	105,9	2,7	108,9	2,3	104,9	1,3	116,8	3,2	110,8	2,9	104,7	1,4	112,4	3,9
	Φεβρ.	107,1	1,9	107,2	1,8	107,8	2,5	109,5	2,3	105,6	1,7	116,6	3,5	110,8	2,7	105,0	1,4	113,4	3,9
	Μάρτ.	107,7	2,2	107,8	2,0	108,0	2,2	110,2	2,2	105,6	1,7	119,3	3,2	111,7	3,0	105,5	1,4	114,3	4,1
Απρ.	Μάιος	108,4	2,7	108,5	2,5	109,0	2,9	110,8	2,6	106,0	2,2	120,6	3,7	112,7	3,6	106,1	2,0	115,2	4,3
	Ιούν.	108,9	3,1	109,0	2,9	109,5	3,1	111,4	2,8	106,5	2,8	121,2	3,9	113,1	3,8	106,8	2,5	115,9	4,1
	Ιούλ.	109,0	2,8	109,1	2,7	109,8	3,0	111,2	2,2	106,7	2,5	121,1	4,5	113,4	3,8	106,8	2,2	116,7	4,3
Ιούλ.	Αύγ.	108,8	2,5	108,8	2,4	108,4	2,7	110,8	2,3	106,9	2,2	118,7	4,2	112,6	2,4	106,6	2,2	116,4	4,0
	Σεπτ.	108,7	2,4	108,8	2,3	109,8	2,5	110,7	2,5	106,6	2,2	118,7	4,0	112,7	2,1	106,6	2,0	116,7	3,7
	Οκτ.	109,0	2,2	109,1	2,1	110,0	1,9	111,3	2,1	106,5	1,8	121,2	4,0	113,3	2,3	106,8	1,6	117,1	3,8
2002	Οκτ.	109,1	2,2	109,2	2,1	109,8	1,9	111,4	2,0	106,1	1,6	121,6	3,2	113,8	2,5	106,9	1,8	117,7	3,8
	Νοέμ.	109,0	2,0	109,0	1,8	109,8	1,8	111,2	1,7	105,9	1,3	121,7	2,9	114,1	2,5	106,6	1,3	117,5	3,4
	Δεκ.	109,5	2,1	109,5	1,9	109,7	2,0	111,4	2,1	107,1	1,4	123,1	3,5	114,4	2,5	106,7	1,4	118,5	4,4
2002	Ιαν.	109,6	2,6	109,5	2,5	108,7	2,6	111,6	2,5	107,2	2,2	122,4	4,8	114,2	3,1	107,3	2,5	118,3	5,2
	Φεβρ.	109,8	2,5	109,7	2,4	110,5	2,5	112,1	2,4	107,5	1,8	121,0	3,8	114,3	3,2	107,4	2,3	119,0	4,9
	Μάρτ.	110,4	2,5	110,3	2,3	110,7	2,5	113,0	2,5	107,7	2,0	124,5	4,4	115,3	3,2	107,8	2,2	120,1	5,1
Απρ.	Μάιος	110,9	2,3	110,8	2,1	110,8	1,7	113,4	2,3	107,6	1,5	125,5	4,1	116,9	3,7	108,3	2,1	121,0	5,0
	Ιούν.	111,1	2,0	111,0	1,8	111,0	1,4	113,5	1,9	107,7	1,1	125,8	3,8	117,3	3,7	108,4	1,5	121,7	5,0
	Ιούλ.	111,1	1,9	111,0	1,7	110,7	0,8	113,6	2,2	107,6	0,8	125,5	3,6	117,3	3,4	108,4	1,5	121,9	4,5
Ιούλ.	Αύγ.	111,0	2,0	110,8	1,9	109,6	1,1	113,2	2,2	108,0	1,0	123,0	3,6	116,5	3,5	108,3	1,6	121,3	4,2
	Σεπτ.	111,0	2,1	110,9	1,9	111,2	1,3	113,4	2,4	107,8	1,1	123,2	3,8	116,9	3,7	108,5	1,8	122,0	4,5
	Οκτ.	111,3	2,1	111,2	1,9	111,3	1,2	114,1	2,5	107,6	1,0	125,8	3,8	117,3	3,5	108,7	1,8	122,4	4,5
2002	Οκτ.	111,6	2,3	111,5	2,1	111,2	1,3	114,4	2,7	107,5	1,3	126,4	3,9	118,4	4,0	108,9	1,9	122,9	4,4
	Νοέμ.	111,5	2,3	111,4	2,2	111,0	1,1	114,3	2,8	107,1	1,1	126,5	3,9	118,6	3,9	108,8	2,1	123,0	4,7
	Δεκ.	112,0	2,3	111,9	2,2	111,1	1,3	114,3	2,6	108,3	1,1	127,4	3,5	119,0	4,0	109,0	2,2	123,9	4,6
2003	Ιαν.	111,9	2,1	111,7	2,0	110,0	1,2	114,5	2,6	108,2	0,9	126,4	3,3	118,5	3,8	109,3	1,9	123,9	4,7
	Φεβρ.	112,4	2,4	112,2	2,3	112,3	1,6	115,3	2,9	108,8	1,2	126,1	4,2	118,7	3,8	110,1	2,5	125,1	5,1
	Μάρτ.	113,1	2,4	112,8	2,3	112,6	1,7	116,2	2,8	109,0	1,2	129,3	3,9	119,6	3,7	110,6	2,6	126,0	4,9
Απρ.	Μάιος	113,2	2,1	113,0	2,0	112,4	1,4	116,2	2,5	108,7	1,0	129,6	3,3	120,6	3,2	110,4	1,9	126,6	4,6
	Ιούν.	113,1	1,8	112,9	1,7	112,0	0,9	115,9	2,1	108,4	0,6	130,2	3,5	120,5	2,7	110,3	1,8	126,4	3,9
	Ιούλ.	113,2	1,9	112,9	1,8	112,4	1,5	115,9	2,0	108,6	0,9	130,0	3,6	120,6	2,8	110,5	1,9	126,5	3,8

Πηγή: EUROSTAT

Σημειώσεις: (1) Οι ΕνΔΤΚ δημιουργήθηκαν σύμφωνα με τον Κανονισμό (ΕΚ) αριθ. 2494/95 του Συμβουλίου, ως μέτρο σύγκρισης του πληθωρισμού στις χώρες-μέλη της ΕΕ. Αν και αποτελούν την καλύτερη στατιστική βάση για διεθνείς συγκρίσεις του πληθωρισμού σε επίπεδο καταναλωτή, μερικές κατηγορίες δαπάνης, όπου υπάρχουν σημαντικές θεσμικές διαφορές μεταξύ των χωρών-μελών, όπως για παράδειγμα η υγεία και η εκπαίδευση, δεν έχουν καλυφθεί πλήρως.

(2) Η Ζώνη Ευρώ περιλαμβάνει: το Βέλγιο, τη Γερμανία, την Ελλάδα (από τον Ιανουάριο του 2001), την Ισπανία, τη Γαλλία, την Ιρλανδία, την Ιταλία, το Λουξεμβούργο, την Ολλανδία, την Αυστρία, την Πορτογαλία και την Φιλανδία.

59. Εναρμονισμένοι δείκτες τιμών καταναλωτή των χωρών-μελών της Ευρωπαϊκής Ένωσης (ΕΕ) (συνέχεια)
Harmonised indices of consumer prices of European Union (EU) Member States (continued)

(1996 = 100)

Δείκτες και ετήσιες μεταβολές (%) - Indices and yearly changes (%)

Ιταλία Italy		Λουξεμβούργο Luxemburg		Ολλανδία Netherlands		Αυστρία Austria		Πορτογαλία Portugal		Φιλανδία Finland		Σουηδία Sweden		Ην. Βασίλειο Un. Kingdom		Year or month
Δείκτης Index	(%)	Δείκτης Index	(%)	Δείκτης Index	(%)	Δείκτης Index	(%)	Δείκτης Index	(%)	Δείκτης Index	(%)	Δείκτης Index	(%)	Δείκτης Index	(%)	
105,7	1,7	103,4	1,0	105,8	2,0	102,5	0,5	106,4	2,2	103,9	1,3	103,4	0,6	104,8	1,3 1999
108,4	2,6	107,3	3,8	108,2	2,3	104,5	2,0	109,4	2,8	107,0	3,0	104,8	1,3	105,6	0,8 2000
110,9	2,3	109,9	2,4	113,8	5,1	106,9	2,3	114,2	4,4	109,8	2,7	107,6	2,7	106,9	1,2 2001
113,8	2,6	112,1	2,1	118,2	3,9	108,8	1,7	118,4	3,7	112,0	2,0	109,7	2,0	108,3	1,3 2002
109,2	2,7	108,9	4,3	109,8	3,2	105,0	2,2	110,5	3,7	108,2	3,4	105,6	1,3	106,1	1,0	Oct. 2000
109,6	2,9	109,2	4,5	109,7	2,9	105,4	2,3	111,2	3,6	108,1	3,3	105,7	1,8	106,4	1,0	Nov.
109,7	2,8	109,4	4,3	109,2	2,9	105,8	1,8	111,6	3,8	107,9	2,9	105,5	1,3	106,4	0,9	Dec.
109,5	2,4	107,3	2,9	110,7	4,6	105,8	2,2	112,0	4,4	107,8	2,9	105,2	1,6	105,4	0,9	Jan. 2001
108,9	1,5	108,5	2,9	111,7	5,0	106,2	1,8	112,2	4,9	108,5	2,7	105,6	1,5	105,7	0,8	Feb.
110,0	2,1	109,1	3,0	113,0	5,0	106,4	1,9	112,7	5,1	109,0	2,5	106,4	1,7	106,1	1,0	Mar.
110,8	2,9	109,5	2,7	113,9	5,5	106,9	2,6	113,4	4,6	109,5	2,8	107,5	3,0	106,7	1,1	Apr.
111,2	2,9	110,7	3,8	114,2	5,4	107,1	2,9	114,4	4,9	110,5	3,3	108,3	3,1	107,5	1,7	May
111,5	2,9	111,0	2,7	113,8	5,1	107,2	2,6	114,7	4,6	110,6	3,0	108,1	3,0	107,7	1,7	June
111,2	2,4	109,6	2,4	113,7	5,3	107,1	2,8	114,9	4,3	109,7	2,6	107,4	2,9	106,9	1,4	July
110,8	2,0	110,4	2,5	114,0	5,2	106,8	2,4	114,7	4,0	109,9	2,7	107,6	3,0	107,3	1,8	Aug.
111,2	2,1	110,6	1,9	115,2	5,3	107,2	2,4	114,7	4,1	110,9	2,6	108,9	3,3	107,6	1,3	Sept.
111,8	2,4	110,7	1,7	115,3	5,0	107,4	2,3	115,1	4,2	110,8	2,4	108,7	2,9	107,4	1,2	Oct.
112,0	2,2	110,7	1,4	115,0	4,8	107,4	1,8	115,8	4,1	110,4	2,1	108,8	2,9	107,2	0,8	Nov.
112,1	2,2	110,4	0,9	114,8	5,1	107,7	1,9	116,0	3,9	110,4	2,3	108,9	3,2	107,5	1,0	Dec.
112,0	2,3	109,6	2,1	116,1	4,9	107,9	2,0	116,1	3,7	110,9	2,9	108,2	2,9	107,1	1,6	Jan. 2002
111,8	2,7	110,9	2,2	116,7	4,5	108,0	1,7	115,9	3,3	111,2	2,5	108,5	2,7	107,3	1,5	Feb.
112,8	2,5	111,0	1,7	117,9	4,3	108,2	1,7	116,4	3,3	111,8	2,6	109,6	3,0	107,7	1,5	Mar.
113,6	2,5	111,6	1,9	118,7	4,2	108,7	1,7	117,4	3,5	112,3	2,6	109,9	2,2	108,1	1,3	Apr.
113,9	2,4	112,1	1,3	118,5	3,8	108,9	1,7	118,3	3,4	112,5	1,8	110,1	1,7	108,4	0,8	May
114,0	2,2	112,4	1,3	118,1	3,8	108,8	1,5	118,7	3,5	112,3	1,5	109,9	1,7	108,4	0,6	June
113,9	2,4	111,7	1,9	118,0	3,8	108,7	1,5	119,0	3,6	111,9	2,0	109,3	1,8	108,1	1,1	July
113,7	2,6	112,6	2,0	118,2	3,7	109,0	2,1	119,2	3,9	111,9	1,8	109,4	1,7	108,4	1,0	Aug.
114,3	2,8	113,0	2,2	119,4	3,6	108,9	1,6	119,1	3,8	112,4	1,4	110,2	1,2	108,7	1,0	Sept.
114,9	2,8	113,5	2,5	119,3	3,5	109,2	1,7	119,8	4,1	112,7	1,7	110,6	1,7	108,9	1,4	Oct.
115,2	2,9	113,7	2,7	118,7	3,2	109,2	1,7	120,5	4,1	112,3	1,7	110,3	1,4	108,9	1,6	Nov.
115,5	3,0	113,5	2,8	118,5	3,2	109,5	1,7	120,6	4,0	112,3	1,7	110,7	1,7	109,3	1,7	Dec.
115,2	2,9	113,2	3,3	119,2	2,7	109,7	1,7	120,7	4,0	112,5	1,4	111,0	2,6	108,6	1,4	Jan. 2003
114,7	2,6	114,5	3,2	120,1	2,9	109,9	1,8	120,7	4,1	113,5	2,1	112,1	3,3	109,0	1,6	Feb.
116,1	2,9	115,1	3,7	121,2	2,8	110,2	1,8	120,8	3,8	113,9	1,9	112,8	2,9	109,4	1,6	Mar.
117,0	3,0	114,9	3,0	121,3	2,2	110,1	1,3	121,8	3,7	113,8	1,3	112,4	2,3	109,7	1,5	Apr.
117,2	2,9	114,7	2,3	121,2	2,3	109,9	0,9	122,7	3,7	113,7	1,1	112,3	2,0	109,7	1,2	May
117,3	2,9	114,7	2,0	120,6	2,1	109,9	1,0	122,7	3,4	113,6	1,2	112,1	2,0	109,6	1,1	June

Source: EUROSTAT

Note: (1) (HICPs have been developed according to Council Regulation (EC) No 2494/95 as a comparable measure of inflation for EU. Though they provide the best statistical basis for international comparisons of consumer price inflation, some expenditure categories, where there are major institutional differences between member states, e.g. health and education, are not fully covered.

(2) The Euro - zone comprises: Belgium, Germany, Greece (since January 2001), Spain, France, Ireland, Italy, Luxembourg, the Netherlands, Austria, Portugal and Finland.

60. Κύριες κατηγορίες των εναρμονισμένων δεικτών τιμών καταναλωτή

Main categories of harmonised indices of consumer prices

Ετήσιοι ρυθμοί μεταβολής (%) - Annual rates of change (%)

Κατηγορία COICOP/HICP		Ζώνη Ευρώ Euro Zone	ΕΕ-15 EU-15	Βέλγιο Belgium	Δανία Denmark	Γερμανία Germany	Ελλάδα Greece	Ισπανία Spain	Γαλλία France	Ιρλανδία Ireland
Μάιος 2003/ Μάιος 2002										
00.	ΕνΔΚΤ (Γενικός)	1,8	1,7	0,9	2,1	0,6	3,5	2,7	1,8	3,9
01.	Διατροφή και μη αλκοολούχα ποτά	1,6	1,5	1,1	1,2	-0,8	9,9	3,6	1,6	1,5
02.	Αλκοολούχα ποτά και καπνός	5,7	4,8	4,7	1,5	5,7	0,7	2,2	6,7	9,8
03.	Ένδυση και υπόδηση	1,5	0,6	0,9	1,8	-0,9	2,0	5,5	-0,4	-4,6
04.	Στέγαση	2,3	2,3	0,3	2,3	1,3	3,4	2,8	2,4	4,0
05.	Διαρκή αγαθά, είδη νοικοκυριού και υπηρεσίες	1,3	1,0	1,3	0,8	0,4	1,8	2,0	1,1	-0,6
06A.	Υγεία	2,5	2,5	2,4	0,9	0,3	4,8	2,4	3,6	7,8
07.	Μεταφορές	1,2	1,5	-0,3	2,3	1,1	0,6	0,2	1,6	1,7
08.	Επικοινωνίες	-0,5	-0,3	0,7	-0,8	0,0	-5,9	-2,8	-0,6	0,0
09.	Αναψυχή, πολιτιστικές δραστηριότητες	-0,1	0,0	-0,8	1,4	-1,2	2,6	0,1	-0,6	4,5
10A.	Εκπαίδευση	3,8	5,2	1,6	24,6	2,4	4,5	5,0	2,8	9,9
11.	Ξενοδοχεία, καφέ και εστιατόρια	3,1	3,1	3,2	2,3	0,3	3,2	4,0	2,5	6,3
12.	Διάφορα αγαθά και υπηρεσίες	2,7	2,3	2,5	4,9	1,7	2,5	3,2	2,6	6,2
Μάιος 2002/ Μάιος 2001										
00.	ΕνΔΚΤ (Γενικός)	2,0	1,8	1,4	1,9	1,1	3,8	3,7	1,5	5,0
01.	Διατροφή και μη αλκοολούχα ποτά	2,4	1,9	1,9	1,8	0,2	3,6	4,7	1,9	3,3
02.	Αλκοολούχα ποτά και καπνός	3,9	3,4	0,9	-0,8	3,6	11,5	7,5	4,8	5,6
03.	Ένδυση και υπόδηση	2,4	1,0	1,2	1,9	0,9	4,7	6,1	1,3	-2,6
04.	Στέγαση	1,2	1,4	-0,1	3,7	0,7	4,1	1,9	1,3	3,8
05.	Διαρκή αγαθά, είδη νοικοκυριού και υπηρεσίες	1,7	1,5	2,0	2,1	1,1	1,8	2,0	1,4	1,7
06A.	Υγεία	2,5	2,7	1,5	2,2	0,7	5,4	2,6	1,1	10,3
07.	Μεταφορές	0,6	0,4	-0,7	0,7	0,3	-2,1	1,2	-0,1	3,1
08.	Επικοινωνίες	-0,1	0,2	-0,4	0,5	2,6	-4,2	-2,2	-0,8	3,7
09.	Αναψυχή, πολιτιστικές δραστηριότητες	1,7	1,6	1,0	0,9	1,0	2,7	3,0	0,5	7,2
10A.	Εκπαίδευση	3,9	3,9	3,5	3,8	2,5	3,6	3,7	2,6	9,7
11.	Ξενοδοχεία, καφέ και εστιατόρια	4,7	4,3	5,0	2,3	4,3	8,3	5,8	4,0	7,2
12.	Διάφορα αγαθά και υπηρεσίες	3,0	2,9	2,9	4,8	2,0	3,2	3,6	2,9	8,2

Πηγή: EUROSTAT

Σημείωση: Η Ζώνη Ευρώ περιλαμβάνει: το Βέλγιο, τη Γερμανία, την Ελλάδα (από τον Ιανουάριο του 2001), την Ισπανία, τη Γαλλία, την Ιρλανδία, την Ιταλία, το Λουξεμβούργο, την Ολλανδία, την Αυστρία, την Πορτογαλία και την Φιλανδία.

60. Κύριες κατηγορίες των εναρμονισμένων δεικτών τιμών καταναλωτή (συνέχεια)

Main categories of harmonised indices of consumer prices (continued)

Ετήσιοι ρυθμοί μεταβολής (%) - Annual rates of change (%)

Κατηγορία COICOP/HICP		Ζώνη Ευρώ Euro Zone	ΕΕ-15 EU-15	Βέλγιο Belgium	Δανία Denmark	Γερμανία Germany	Ελλάδα Greece	Ισπανία Spain	Γαλλία France	Ιρλανδία Ireland
Ιούνιος 2003/ Ιούνιος 2002										
00.	ΕνΔΚΤ (Γενικός)	1,9	1,8	1,5	2,0	0,9	3,6	2,8	1,9	3,8
01.	Διατροφή και μη αλκοολούχα ποτά	2,3	2,1	2,8	1,2	0,3	8,7	3,5	2,5	1,5
02.	Αλκοολούχα ποτά και καπνός	5,4	4,6	4,9	0,6	5,4	0,6	2,2	6,8	9,9
03.	Ένδυση και υπόδηση	1,1	0,3	0,9	1,4	-1,1	2,0	5,4	-0,7	-5,9
04.	Στέγαση	2,5	2,5	1,2	2,1	1,6	3,5	2,7	2,5	3,9
05.	Διαρκή αγαθά, είδη νοικοκυριού και υπηρεσίες	1,2	1,0	1,2	0,8	0,4	1,7	2,0	1,0	-1,2
06A.	Υγεία	2,5	2,5	2,5	0,0	0,3	4,4	2,3	3,9	7,7
07.	Μεταφορές	1,5	1,6	0,7	2,5	1,6	2,2	1,0	1,8	1,4
08.	Επικοινωνίες	-0,6	-0,6	0,4	-3,4	0,0	-5,8	-2,8	0,1	1,7
09.	Αναψυχή, πολιτιστικές δραστηριότητες	0,1	-0,1	-0,7	1,9	-0,6	2,4	-0,2	-0,5	4,2
10A.	Εκπαίδευση	3,7	5,1	1,6	26,1	2,3	4,5	5,0	2,8	9,9
11.	Ξενοδοχεία, καφέ και εστιατόρια	3,1	3,1	3,3	2,2	0,6	4,6	4,1	2,6	6,4
12.	Διάφορα αγαθά και υπηρεσίες	2,8	2,5	2,2	4,8	1,7	2,5	3,2	2,7	5,8
Ιούνιος 2002/ Ιούνιος 2001										
00.	ΕνΔΚΤ (Γενικός)	1,9	1,7	0,8	2,2	0,8	3,6	3,4	1,5	4,5
01.	Διατροφή και μη αλκοολούχα ποτά	1,9	1,4	0,5	1,7	-1,0	4,6	4,8	1,9	2,7
02.	Αλκοολούχα ποτά και καπνός	4,2	3,5	1,7	0,5	3,8	7,1	7,4	4,9	5,4
03.	Ένδυση και υπόδηση	2,3	0,8	1,2	2,0	0,8	4,1	6,0	1,3	-2,8
04.	Στέγαση	0,8	1,1	-1,4	3,3	0,2	4,1	1,7	1,0	3,8
05.	Διαρκή αγαθά, είδη νοικοκυριού και υπηρεσίες	1,7	1,5	1,7	1,9	1,1	1,9	2,0	1,4	1,7
06A.	Υγεία	2,3	2,6	1,0	3,4	0,7	5,8	2,5	0,9	10,2
07.	Μεταφορές	0,5	0,4	-0,6	1,8	0,9	-1,6	-0,1	-0,4	0,7
08.	Επικοινωνίες	-0,1	0,3	-0,4	0,7	2,7	-4,8	-2,3	-0,9	3,2
09.	Αναψυχή, πολιτιστικές δραστηριότητες	1,4	1,4	1,0	1,0	0,5	3,0	3,0	0,5	7,0
10A.	Εκπαίδευση	4,0	3,9	3,5	3,0	2,6	3,6	3,7	2,6	9,7
11.	Ξενοδοχεία, καφέ και εστιατόρια	4,7	4,4	4,7	2,4	3,8	7,0	5,8	3,9	7,0
12.	Διάφορα αγαθά και υπηρεσίες	2,9	2,7	3,2	3,9	1,9	3,4	3,5	2,8	8,1

Πηγή: EUROSTAT

Σημείωση: Η Ζώνη Ευρώ περιλαμβάνει: το Βέλγιο, τη Γερμανία, την Ελλάδα (από τον Ιανουάριο του 2001), την Ισπανία, τη Γαλλία, την Ιρλανδία, την Ιταλία, το Λουξεμβούργο, την Ολλανδία, την Αυστρία, την Πορτογαλία και την Φιλανδία.

60. Κύριες κατηγορίες των εναρμονισμένων δεικτών τιμών καταναλωτή (συνέχεια)

Main categories of harmonised indices of consumer prices (continued)

Ετήσιοι ρυθμοί μεταβολής (%) - Annual rates of change (%)

Ιταλία Italy	Λουξεμβούργο Luxembourg	Ολλανδία Netherlands	Αυστρία Austria	Πορτογαλία Portugal	Φινλανδία Finland	Σουηδία Sweden	Ηνωμένο Βασίλειο United Kingdom		Κατηγορία COICOP/HICP
May 2003/ May 2002									
2,9	2,3	2,3	0,9	3,7	1,1	2,0	1,2	HICP (all-items index)	00.
2,3	1,8	1,0	1,2	2,5	-0,8	-0,3	1,2	Food and non-alcoholic beverages	01.
9,2	7,0	3,7	3,5	4,9	1,4	1,8	1,9	Alcoholic beverages and tobacco	02.
3,2	1,5	-2,5	0,4	1,4	-0,4	0,8	-4,6	Clothing and footwear	03.
4,0	2,5	4,4	1,3	4,9	3,8	8,8	1,4	Housing, water, electricity, gas and other fuels	04.
1,9	1,6	2,1	1,3	2,9	0,6	1,4	-0,5	Furnishings, household equipment and routine maintenance of the house	05.
3,7	-2,8	4,7	0,1	2,4	3,7	2,5	3,1	Health	06A.
1,9	-0,3	1,5	-1,2	5,1	-0,7	0,0	2,9	Transport	07.
-0,5	-4,2	4,0	-1,7	0,3	-3,1	-1,7	1,1	Communications	08.
1,7	2,6	1,0	0,2	1,4	1,3	-0,4	0,0	Recreation and culture	09.
3,2	9,8	4,7	4,0	4,9	5,5	-1,4	8,5	Education	10A.
4,0	3,5	1,5	2,8	5,4	3,3	2,4	3,2	Hotels, cafes and restaurants	11.
3,8	2,5	3,6	2,1	4,1	2,3	0,6	1,1	Miscellaneous goods and services	12.
May 2002/ May 2001									
2,4	1,3	3,8	1,7	3,4	1,8	1,7	0,8	HICP (all-items index)	00.
3,9	4,5	2,8	0,7	0,7	3,8	2,9	-0,9	Food and non-alcoholic beverages	01.
0,4	3,8	5,0	2,9	4,0	1,7	1,0	2,1	Alcoholic beverages and tobacco	02.
2,6	2,0	3,1	0,8	3,4	0,0	2,3	-7,2	Clothing and footwear	03.
0,1	-0,8	4,6	0,5	2,6	2,7	3,1	2,3	Housing, water, electricity, gas and other fuels	04.
1,9	2,0	4,4	1,6	2,7	1,5	2,1	0,3	Furnishings, household equipment and routine maintenance of the house	05.
3,9	-5,5	8,5	2,4	5,0	5,5	3,7	3,4	Health	06A.
1,5	-3,5	0,0	0,8	5,0	-1,6	-0,7	-0,4	Transport	07.
-1,5	-5,3	-1,5	-0,5	-0,1	1,5	0,2	1,7	Communications	08.
2,8	3,5	3,9	2,0	2,2	1,9	0,6	1,4	Recreation and culture	09.
2,8	8,0	3,8	29,9	6,1	2,6	-27,7	4,9	Education	10A.
4,2	4,2	7,2	2,6	5,5	2,2	4,8	3,3	Hotels, cafes and restaurants	11.
3,6	2,1	5,1	3,3	5,1	2,2	1,0	2,6	Miscellaneous goods and services	12.

Source: EUROSTAT

Note: The Euro - Zone comprises: Belgium, Germany, Greece (since January 2001), Spain, France, Ireland, Italy, Luxembourg, the Netherlands, Austria, Portugal and Finland.

60. Κύριες κατηγορίες των εναρμονισμένων δεικτών τιμών καταναλωτή (συνέχεια)

Main categories of harmonised indices of consumer prices (continued)

Ετήσιοι ρυθμοί μεταβολής (%) - Annual rates of change (%)

Ιταλία Italy	Λουξεμβούργο Luxembourg	Ολλανδία Netherlands	Αυστρία Austria	Πορτογαλία Portugal	Φινλανδία Finland	Σουηδία Sweden	Ηνωμένο Βασίλειο United Kingdom		Κατηγορία COICOP/HICP
June 2003/ June 2002									
2,9	2,0	2,1	1,0	3,4	1,2	2,0	1,1	HICP (all-items index)	00.
2,9	1,7	2,0	1,9	2,3	0,4	0,3	1,3	Food and non-alcoholic beverages	01.
8,1	6,1	3,3	3,4	4,8	1,2	1,8	2,2	Alcoholic beverages and tobacco	02.
3,1	2,1	-5,9	0,1	1,3	0,0	-1,5	-4,5	Clothing and footwear	03.
3,9	1,8	4,4	1,6	4,8	4,0	8,5	1,4	Housing, water, electricity, gas and other fuels	04.
1,9	1,6	1,8	1,6	2,8	0,6	1,4	-0,3	Furnishings, household equipment and routine maintenance of the house	05.
3,6	-2,9	4,1	0,0	2,1	3,6	2,7	2,8	Health	06A.
1,7	-0,6	2,3	-1,1	4,2	-0,5	1,2	2,3	Transport	07.
-1,2	-3,9	4,1	-1,4	-1,2	-4,4	-1,9	0,0	Communications	08.
1,7	2,6	0,5	0,0	1,0	1,2	-0,2	-0,7	Recreation and culture	09.
3,2	9,8	4,7	3,9	4,9	5,5	-1,6	8,5	Education	10A.
4,2	3,4	1,4	2,5	5,3	2,5	2,4	3,2	Hotels, cafes and restaurants	11.
3,8	1,8	3,5	1,6	4,1	2,2	0,4	1,5	Miscellaneous goods and services	12.
June 2002/ June 2001									
2,2	1,3	3,8	1,5	3,5	1,5	1,7	0,6	HICP (all-items index)	00.
3,3	3,9	2,7	-0,3	0,3	2,6	2,8	-2,1	Food and non-alcoholic beverages	01.
1,5	5,0	6,4	3,0	4,1	1,8	1,0	1,7	Alcoholic beverages and tobacco	02.
2,6	1,4	3,3	0,2	3,3	-1,4	2,2	-8,0	Clothing and footwear	03.
-0,1	-0,7	4,5	0,4	2,8	1,8	2,7	2,3	Housing, water, electricity, gas and other fuels	04.
2,0	1,8	4,1	1,3	2,8	1,4	1,8	-0,3	Furnishings, household equipment and routine maintenance of the house	05.
3,9	-5,5	6,0	2,4	5,0	5,2	3,7	4,5	Health	06A.
1,3	-4,3	0,8	0,5	5,3	-1,4	0,1	-0,3	Transport	07.
-1,5	-5,3	-1,3	-1,1	1,4	3,5	-0,6	2,2	Communications	08.
2,8	3,4	3,8	2,3	2,6	1,5	0,5	1,6	Recreation and culture	09.
2,7	8,0	3,8	29,9	6,1	2,6	-27,6	4,9	Education	10A.
4,3	4,2	7,1	2,8	5,6	3,2	4,7	3,4	Hotels, cafes and restaurants	11.
3,5	2,5	5,1	3,7	5,2	2,2	1,2	2,0	Miscellaneous goods and services	12.

Source: EUROSTAT

Note: The Euro - Zone comprises: Belgium, Germany, Greece (since January 2001), Spain, France, Ireland, Italy, Luxembourg, the Netherlands, Austria, Portugal and Finland.

61. Διμερείς συναλλαγματικές ισοτιμίες έναντι του ευρώ*
Bilateral exchange rates against the euro*

Περίοδος	Δολάριο ΗΠΑ US dollar USD	Γεν Ιαπωνίας Japanese yen JPY	Κορώνα Δανίας Danish krone DKK	Λίρα Αγγλίας Pound sterling GBP	Κορώνα Σουηδίας Swedish krona SEK	Φράγκο Ελβετίας Swiss franc CHF	Κορώνα Ισλανδίας Icelandic krona ISK	Κορώνα Νορβηγίας Norwegian krone NOK	Λέβα Βουλγαρίας Bulgarian lev BGN	Λίρα Κύπρου Cyprus pound CYP	Κορώνα Τσεχίας Czech Republic koruna CZK	Κορώνα Εσθονίας Estonian kroon EEK	Φόριντ Ουγγαρίας Hungarian forint HUF	Λίτα Λιθουανίας Lithuanian litas LTL
2001:	0,8956	108,74	7,4521	0,62191	9,2556	1,5104	87,42	8,0487	1,9482	0,57592	34,057	15,6466	256,60	3,5823
Ιαν. 01	0,9383	109,57	7,4642	0,63480	8,9055	1,5291	79,86	8,2355	1,9553	0,57754	35,128	15,6466	265,00	3,7540
Φεβρ. 01	0,9217	107,08	7,4630	0,63400	8,9770	1,5358	79,27	8,2125	1,9516	0,57935	34,640	15,6466	265,69	3,6871
Μάρτ. 01	0,9095	110,33	7,4643	0,62915	9,1264	1,5355	79,72	8,1600	1,9496	0,57892	34,590	15,6466	266,47	3,6383
Απρ. 01	0,8920	110,36	7,4633	0,62168	9,1120	1,5287	83,29	8,1146	1,9474	0,57859	34,555	15,6466	266,99	3,5676
Μάιος 01	0,8742	106,50	7,4612	0,61328	9,0576	1,5334	88,12	7,9927	1,9468	0,57771	34,375	15,6466	258,29	3,4970
Ιούν. 01	0,8533	104,42	7,4538	0,60933	9,2091	1,5225	89,44	7,9338	1,9470	0,57510	33,950	15,6466	246,94	3,4128
Ιούλ. 01	0,8607	107,21	7,4447	0,60857	9,2637	1,5135	87,89	7,9714	1,9465	0,57403	33,868	15,6466	248,94	3,4429
Αύγ. 01	0,9005	109,34	7,4450	0,62672	9,3107	1,5144	88,70	8,0552	1,9472	0,57364	34,050	15,6466	251,02	3,6017
Σεπτ. 01	0,9111	108,20	7,4413	0,62291	9,6744	1,4913	91,16	7,9985	1,9467	0,57326	34,157	15,6466	255,94	3,6436
Οκτ. 01	0,9059	109,86	7,4367	0,62393	9,5780	1,4793	92,84	7,9970	1,9469	0,57429	33,549	15,6466	255,23	3,6223
Νοέμ. 01	0,8883	108,68	7,4452	0,61838	9,4166	1,4663	95,32	7,9224	1,9466	0,57376	33,291	15,6466	251,36	3,5520
Δεκ. 01	0,8924	113,38	7,4431	0,62012	9,4359	1,4749	93,37	7,9911	1,9465	0,57486	32,532	15,6466	247,31	3,5687
Ιαν. 02	0,8833	117,12	7,4329	0,61659	9,2275	1,4745	90,61	7,9208	1,9527	0,57604	32,066	15,6466	243,84	3,5320
Φεβρ. 02	0,8700	116,23	7,4299	0,61160	9,1828	1,4775	88,13	7,7853	1,9485	0,57617	31,789	15,6466	243,51	3,4527
2 Ιαν. 02	0,9038	119,53	7,4388	0,62620	9,2825	1,4833	92,19	8,0115	1,9519	0,57527	31,707	15,6466	244,58	3,6143
3 Ιαν. 02	0,9036	119,02	7,4380	0,62540	9,2337	1,4856	91,48	8,0105	1,9530	0,57554	31,853	15,6466	245,32	3,6149
4 Ιαν. 02	0,8954	117,18	7,4405	0,62170	9,2353	1,4789	91,50	7,9865	1,9539	0,57561	31,932	15,6466	244,15	3,5819
7 Ιαν. 02	0,8905	116,72	7,4389	0,61940	9,2110	1,4719	90,62	7,9750	1,9540	0,57571	32,020	15,6466	243,55	3,5616
8 Ιαν. 02	0,8909	118,22	7,4391	0,61820	9,2353	1,4703	91,26	7,9585	1,9540	0,57577	32,257	15,6466	243,75	3,5632
9 Ιαν. 02	0,8921	118,05	7,4383	0,61880	9,2460	1,4791	91,06	7,9475	1,9549	0,57587	32,283	15,6466	244,19	3,5680
10 Ιαν. 02	0,8909	117,96	7,4339	0,61720	9,1795	1,4833	90,88	7,9510	1,9550	0,57597	32,138	15,6466	244,33	3,5626
11 Ιαν. 02	0,8919	117,82	7,4335	0,61790	9,1505	1,4795	91,25	7,9520	1,9555	0,57590	32,261	15,6466	244,95	3,5611
14 Ιαν. 02	0,8927	117,64	7,4326	0,61570	9,2021	1,4791	91,58	7,9440	1,9550	0,57610	32,280	15,6466	243,88	3,5697
15 Ιαν. 02	0,8922	116,97	7,4337	0,61650	9,2287	1,4791	91,50	7,9495	1,9536	0,57610	32,320	15,6466	243,84	3,5677
16 Ιαν. 02	0,8817	115,83	7,4306	0,61350	9,2141	1,4705	90,87	7,9120	1,9510	0,57620	32,203	15,6466	243,95	3,5257
17 Ιαν. 02	0,8819	116,47	7,4301	0,61440	9,2802	1,4659	90,94	7,9010	1,9515	0,57634	32,362	15,6466	243,75	3,5272
18 Ιαν. 02	0,8810	117,08	7,4307	0,61410	9,2458	1,4698	90,50	7,9105	1,9516	0,57644	31,840	15,6466	243,30	3,5227
21 Ιαν. 02	0,8840	117,24	7,4321	0,61560	9,2175	1,4692	90,14	7,9140	1,9519	0,57600	32,303	15,6466	243,85	3,5342
22 Ιαν. 02	0,8830	118,53	7,4300	0,61840	9,2422	1,4686	90,31	7,9030	1,9518	0,57600	32,270	15,6466	243,75	3,5316
23 Ιαν. 02	0,8856	118,72	7,4307	0,62030	9,2868	1,4737	90,43	7,9225	1,9518	0,57600	32,093	15,6466	243,40	3,5417
24 Ιαν. 02	0,8767	117,95	7,4299	0,61690	9,2355	1,4687	90,15	7,8760	1,9517	0,57600	32,032	15,6466	243,50	3,5064
25 Ιαν. 02	0,8663	116,35	7,4292	0,61260	9,2463	1,4716	89,57	7,8570	1,9505	0,57614	31,823	15,6466	243,35	3,4637
28 Ιαν. 02	0,8578	114,91	7,4278	0,60960	9,2275	1,4736	89,33	7,8395	1,9512	0,57634	31,803	15,6466	243,21	3,4297
29 Ιαν. 02	0,8624	114,94	7,4282	0,61060	9,2251	1,4717	89,29	7,8405	1,9519	0,57634	31,840	15,6466	243,05	3,4474
30 Ιαν. 02	0,8642	114,69	7,4284	0,61100	9,2090	1,4709	89,40	7,8535	1,9516	0,57667	31,936	15,6466	243,49	3,4551
31 Ιαν. 02	0,8637	114,73	7,4282	0,61110	9,1700	1,4748	89,13	7,8410	1,9513	0,57647	31,902	15,6466	243,32	3,4538
1 Φεβρ. 02	0,8632	115,66	7,4282	0,61000	9,1880	1,4781	88,65	7,8405	1,9510	0,57647	31,910	15,6466	243,00	3,4528
4 Φεβρ. 02	0,8644	115,22	7,4284	0,60970	9,2148	1,4805	88,31	7,8375	1,9508	0,57634	31,857	15,6466	243,85	3,4528
5 Φεβρ. 02	0,8683	115,68	7,4285	0,61150	9,2574	1,4751	88,51	7,8550	1,9511	0,57604	31,878	15,6466	244,34	3,4532
6 Φεβρ. 02	0,8664	115,55	7,4283	0,61220	9,2130	1,4703	88,50	7,8290	1,9483	0,57564	31,865	15,6466	243,85	3,4532
7 Φεβρ. 02	0,8664	115,74	7,4277	0,61490	9,2290	1,4722	88,63	7,8020	1,9475	0,57564	31,880	15,6466	244,95	3,4530
8 Φεβρ. 02	0,8740	117,46	7,4280	0,61830	9,2601	1,4722	88,95	7,8315	1,9472	0,57580	31,790	15,6466	243,95	3,4528
11 Φεβρ. 02	0,8794	117,76	7,4293	0,61760	9,2598	1,4781	88,93	7,8360	1,9480	0,57584	31,743	15,6466	243,45	3,4530
12 Φεβρ. 02	0,8753	116,95	7,4297	0,61360	9,2500	1,4766	88,87	7,8320	1,9479	0,57587	31,770	15,6466	243,75	3,4530
13 Φεβρ. 02	0,8731	115,65	7,4304	0,61020	9,2303	1,4776	88,18	7,8270	1,9480	0,57624	31,715	15,6466	242,90	3,4530
14 Φεβρ. 02	0,8693	114,91	7,4288	0,60930	9,1915	1,4828	87,87	7,7795	1,9476	0,57630	31,670	15,6466	241,95	3,4525
15 Φεβρ. 02	0,8705	115,61	7,4284	0,60950	9,1788	1,4813	87,92	7,7640	1,9479	0,57624	31,650	15,6466	240,55	3,4525
18 Φεβρ. 02	0,8715	115,68	7,4297	0,60980	9,1955	1,4804	87,93	7,7475	1,9476	0,57634	31,878	15,6466	241,34	3,4525
19 Φεβρ. 02	0,8692	116,30	7,4301	0,61010	9,1922	1,4786	87,47	7,7485	1,9476	0,57647	31,838	15,6466	243,07	3,4525
20 Φεβρ. 02	0,8743	116,90	7,4314	0,61140	9,1940	1,4812	88,02	7,7635	1,9479	0,57677	31,925	15,6466	243,65	3,4524
21 Φεβρ. 02	0,8701	116,79	7,4298	0,61050	9,1314	1,4793	87,91	7,7375	1,9485	0,57690	31,852	15,6466	243,15	3,4525
22 Φεβρ. 02	0,8747	117,07	7,4325	0,61170	9,1548	1,4796	88,32	7,7620	1,9485	0,57670	31,720	15,6466	243,75	3,4525
25 Φεβρ. 02	0,8724	116,66	7,4339	0,61140	9,1100	1,4772	87,82	7,7530	1,9486	0,57670	31,730	15,6466	243,51	3,4524
26 Φεβρ. 02	0,8682	116,38	7,4316	0,60920	9,0649	1,4761	87,54	7,7350	1,9485	0,57627	31,775	15,6466	244,08	3,4524
27 Φεβρ. 02	0,8649	116,60	7,4313	0,61000	9,0779	1,4767	87,31	7,7130	1,9490	0,57554	31,718	15,6466	245,51	3,4520
28 Φεβρ. 02	0,8651	116,07	7,4317	0,61115	9,0625	1,4759	86,97	7,7120	1,9480	0,57534	31,612	15,6466	245,63	3,4525

* Μονάδες εθνικού νομίσματος ανά ευρώ.

Πηγή: Τράπεζα της Ελλάδος και Ευρωπαϊκή Κεντρική Τράπεζα.

61. Διμερείς συναλλαγματικές ισοτιμίες έναντι του ευρώ* (συνέχεια)
Bilateral exchange rates against the euro* (continued)

Περίοδος	Δολάριο ΗΠΑ US dollar USD	Γεν Ιαπωνίας Japanese yen JPY	Κορώνα Δανίας Danish krone DKK	Λίρα Αγγλίας Pound sterling GBP	Κορώνα Σουηδίας Swedish krona SEK	Φράγκο Ελβετίας Swiss franc CHF	Κορώνα Ισλανδίας Icelandic krona ISK	Κορώνα Νορβηγίας Norwegian krone NOK	Λέβα Βουλγαρίας Bulgarian lev BGN	Λίρα Κύπρου Cyprus pound CYP	Κορώνα Τσεχίας Czech Republic koruna CZK	Κορώνα Εσθονίας Estonian kroon EEK	Φόριντ Ουγγαρίας Hungarian forint HUF	Λίτα Λιθουανίας Lithuanian litas LTL
2001:	0,8956	108,74	7,4521	0,62191	9,2556	1,5104	87,42	8,0487	1,9482	0,57592	34,057	15,6466	256,60	3,5823
Ιαν. 01	0,9383	109,57	7,4642	0,63480	8,9055	1,5291	79,86	8,2355	1,9553	0,57754	35,128	15,6466	265,00	3,7540
Φεβρ. 01	0,9217	107,08	7,4630	0,63400	8,9770	1,5358	79,27	8,2125	1,9516	0,57935	34,640	15,6466	265,69	3,6871
Μάρτ. 01	0,9095	110,33	7,4643	0,62915	9,1264	1,5355	79,72	8,1600	1,9496	0,57892	34,590	15,6466	266,47	3,6383
Απρ. 01	0,8920	110,36	7,4633	0,62168	9,1120	1,5287	83,29	8,1146	1,9474	0,57859	34,555	15,6466	266,99	3,5676
Μάιος 01	0,8742	106,50	7,4612	0,61328	9,0576	1,5334	88,12	7,9927	1,9468	0,57771	34,375	15,6466	258,29	3,4970
Ιούν. 01	0,8533	104,42	7,4538	0,60933	9,2091	1,5225	89,44	7,9338	1,9470	0,57510	33,950	15,6466	246,94	3,4128
Ιούλ. 01	0,8607	107,21	7,4447	0,60857	9,2637	1,5135	87,89	7,9714	1,9465	0,57403	33,868	15,6466	248,94	3,4429
Αύγ. 01	0,9005	109,34	7,4450	0,62672	9,3107	1,5144	88,70	8,0552	1,9472	0,57364	34,050	15,6466	251,02	3,6017
Σεπτ. 01	0,9111	108,20	7,4413	0,62291	9,6744	1,4913	91,16	7,9985	1,9467	0,57326	34,157	15,6466	255,94	3,6436
Οκτ. 01	0,9059	109,86	7,4367	0,62393	9,5780	1,4793	92,84	7,9970	1,9469	0,57429	33,549	15,6466	255,23	3,6223
Νοέμ. 01	0,8883	108,68	7,4452	0,61838	9,4166	1,4663	95,32	7,9224	1,9466	0,57376	33,291	15,6466	251,36	3,5520
Δεκ. 01	0,8924	113,38	7,4431	0,62012	9,4359	1,4749	93,37	7,9911	1,9465	0,57486	32,532	15,6466	247,31	3,5687
Ιαν. 02	0,8833	117,12	7,4329	0,61659	9,2275	1,4745	90,61	7,9208	1,9527	0,57604	32,066	15,6466	243,84	3,5320
Φεβρ. 02	0,8700	116,23	7,4299	0,61160	9,1828	1,4775	88,13	7,7853	1,9485	0,57617	31,789	15,6466	243,51	3,4527
Μάρτ. 02	0,8756	114,61	7,4323	0,61577	9,0615	1,4685	87,97	7,7175	1,9493	0,57512	31,435	15,6466	244,78	3,4524
Απρ. 02	0,8858	115,81	7,4341	0,61407	9,1358	1,4658	85,98	7,6221	1,9499	0,57613	30,336	15,6466	242,26	3,4528
1 Μαρτ. 02	0,8679	115,69	7,4309	0,61030	9,0890	1,4759	87,01	7,7060	1,9480	0,57527	31,585	15,6466	245,55	3,4525
4 Μαρτ. 02	0,8649	114,40	7,4300	0,60970	9,0650	1,4779	86,71	7,6915	1,9481	0,57475	31,493	15,6466	244,62	3,4524
5 Μαρτ. 02	0,8682	114,46	7,4297	0,61090	9,0410	1,4766	87,25	7,6885	1,9484	0,57451	31,575	15,6466	243,92	3,4523
6 Μαρτ. 02	0,8712	114,86	7,4317	0,61250	9,0400	1,4767	88,12	7,7065	1,9484	0,57435	31,540	15,6466	244,29	3,4522
7 Μαρτ. 02	0,8764	112,96	7,4313	0,61650	9,0665	1,4719	88,69	7,7120	1,9487	0,57461	31,723	15,6466	244,85	3,4525
8 Μαρτ. 02	0,8797	112,50	7,4325	0,61620	9,0675	1,4708	88,17	7,7200	1,9488	0,57478	31,661	15,6466	246,12	3,4526
11 Μαρτ. 02	0,8741	112,52	7,4317	0,61530	9,0840	1,4716	87,66	7,7260	1,9488	0,57478	31,622	15,6466	244,55	3,4523
12 Μαρτ. 02	0,8733	112,40	7,4317	0,61770	9,0852	1,4678	88,14	7,7165	1,9486	0,57438	31,550	15,6466	244,90	3,4525
13 Μαρτ. 02	0,8734	113,02	7,4310	0,61920	9,1200	1,4681	88,11	7,7455	1,9485	0,57504	31,578	15,6466	245,85	3,4521
14 Μαρτ. 02	0,8803	113,25	7,4322	0,62090	9,1335	1,4655	88,24	7,7645	1,9487	0,57537	31,600	15,6466	245,83	3,4522
15 Μαρτ. 02	0,8853	114,12	7,4333	0,62130	9,1330	1,4617	88,43	7,7675	1,9489	0,57547	31,550	15,6466	245,96	3,4522
19 Μαρτ. 02	0,8829	115,97	7,4341	0,61810	9,0689	1,4661	89,03	7,7395	1,9497	0,57604	31,393	15,6466	245,33	3,4523
20 Μαρτ. 02	0,8814	115,72	7,4332	0,61960	9,0284	1,4642	88,62	7,7155	1,9503	0,57551	31,303	15,6466	244,41	3,4522
21 Μαρτ. 02	0,8817	116,56	7,4341	0,61800	9,0139	1,4633	88,83	7,6990	1,9505	0,57524	31,230	15,6466	244,26	3,4521
22 Μαρτ. 02	0,8795	116,76	7,4339	0,61690	9,0175	1,4602	87,93	7,6930	1,9512	0,57525	31,153	15,6466	244,25	3,4522
26 Μαρτ. 02	0,8737	116,32	7,4335	0,61380	9,0015	1,4614	87,86	7,7090	1,9510	0,57564	31,120	15,6466	244,10	3,4524
27 Μαρτ. 02	0,8746	115,92	7,4332	0,61390	9,0221	1,4656	87,37	7,7110	1,9503	0,57567	31,133	15,6466	243,75	3,4527
28 Μαρτ. 02	0,8724	115,51	7,4336	0,61300	9,0304	1,4670	87,23	7,7030	1,9504	0,57557	31,013	15,6466	243,54	3,4527
2 Απρ. 02	0,8786	117,20	7,4328	0,61090	9,0231	1,4625	87,46	7,6965	1,9510	0,57557	30,633	15,6466	243,48	3,4525
3 Απρ. 02	0,8803	116,87	7,4335	0,61210	9,0632	1,4627	87,42	7,6675	1,9520	0,57577	30,520	15,6466	242,96	3,4530
4 Απρ. 02	0,8818	116,68	7,4342	0,61390	9,0752	1,4617	87,53	7,6455	1,9521	0,57577	30,338	15,6466	242,10	3,4535
5 Απρ. 02	0,8786	115,98	7,4335	0,61250	9,0311	1,4658	87,36	7,6460	1,9520	0,57574	30,740	15,6466	243,25	3,4532
8 Απρ. 02	0,8778	115,61	7,4347	0,61180	9,0561	1,4637	87,17	7,6320	1,9507	0,57574	30,738	15,6466	243,02	3,4533
9 Απρ. 02	0,8763	115,29	7,4346	0,61230	9,0806	1,4665	86,59	7,6340	1,9498	0,57561	30,220	15,6466	242,71	3,4530
10 Απρ. 02	0,8798	114,74	7,4348	0,61230	9,0922	1,4666	86,73	7,6410	1,9498	0,57574	30,382	15,6466	242,49	3,4525
11 Απρ. 02	0,8794	115,80	7,4365	0,61270	9,0867	1,4674	86,60	7,6230	1,9487	0,57584	30,072	15,6466	241,35	3,4523
12 Απρ. 02	0,8803	116,28	7,4367	0,61250	9,0980	1,4656	86,26	7,6235	1,9484	0,57574	30,084	15,6466	242,00	3,4523
15 Απρ. 02	0,8802	115,79	7,4360	0,61240	9,1096	1,4674	85,70	7,6140	1,9477	0,57571	30,060	15,6466	241,35	3,4523
16 Απρ. 02	0,8803	115,73	7,4333	0,61260	9,1453	1,4695	85,76	7,6330	1,9470	0,57571	30,103	15,6466	241,85	3,4530
17 Απρ. 02	0,8880	115,97	7,4352	0,61480	9,1438	1,4707	86,34	7,6375	1,9477	0,57571	30,268	15,6466	242,15	3,4529
18 Απρ. 02	0,8895	116,09	7,4344	0,61540	9,1535	1,4685	86,40	7,6340	1,9484	0,57561	30,297	15,6466	241,85	3,4531
19 Απρ. 02	0,8886	115,92	7,4344	0,61440	9,1671	1,4673	85,78	7,6040	1,9495	0,57584	30,150	15,6466	242,25	3,4533
22 Απρ. 02	0,8882	115,36	7,4319	0,61380	9,2080	1,4667	85,64	7,6095	1,9502	0,57604	30,179	15,6466	241,76	3,4533
23 Απρ. 02	0,8872	115,42	7,4314	0,61320	9,1913	1,4684	85,43	7,5925	1,9504	0,57604	30,137	15,6466	240,75	3,4526
24 Απρ. 02	0,8892	115,43	7,4327	0,61500	9,1707	1,4656	84,05	7,6235	1,9504	0,57634	30,270	15,6466	240,73	3,4525
25 Απρ. 02	0,8969	115,27	7,4339	0,61780	9,2307	1,4647	84,45	7,5850	1,9490	0,57667	30,385	15,6466	242,92	3,4524
26 Απρ. 02	0,8971	115,22	7,4336	0,61770	9,2310	1,4644	83,83	7,5745	1,9504	0,57730	30,327	15,6466	242,85	3,4525
29 Απρ. 02	0,9038	115,69	7,4335	0,61860	9,2400	1,4637	84,72	7,5745	1,9510	0,57787	30,523	15,6466	242,55	3,4526
30 Απρ. 02	0,9008	115,66	7,4340	0,61880	9,2540	1,4621	84,44	7,5730	1,9513	0,57847	30,640	15,6466	243,15	3,4526

* Μονάδες εθνικού νομίσματος ανά ευρώ.

Πηγή: Τράπεζα της Ελλάδος και Ευρωπαϊκή Κεντρική Τράπεζα.

61. Διμερείς συναλλαγματικές ισοτιμίες έναντι του ευρώ* (συνέχεια)
Bilateral exchange rates against the euro* (continued)

Περίοδος	Δολάριο ΗΠΑ US dollar USD	Γεν Ιαπωνίας Japanese yen JPY	Κορώνα Δανίας Danish krone DKK	Λίρα Αγγλίας Pound sterling GBP	Κορώνα Σουηδίας Swedish krona SEK	Φράγκο Ελβετίας Swiss franc CHF	Κορώνα Ισλανδίας Icelandic krona ISK	Κορώνα Νορβηγίας Norwegian krone NOK	Λέβα Βουλγαρίας Bulgarian lev BGN	Λίρα Κύπρου Cyprus pound CYP	Κορώνα Τσεχίας Czech Republic koruna CZK	Κορώνα Εσθονίας Estonian kroon EEK	Φόριντ Ουγγαρίας Hungarian forint HUF	Λίτα Λιθουανίας Lithuanian litas LTL
2001:	0,8956	108,74	7,4521	0,62191	9,2556	1,5104	87,42	8,0487	1,9482	0,57592	34,057	15,6466	256,60	3,5823
Ιαν. 01	0,9383	109,57	7,4642	0,63480	8,9055	1,5291	79,86	8,2355	1,9553	0,57754	35,128	15,6466	265,00	3,7540
Φεβρ. 01	0,9217	107,08	7,4630	0,63400	8,9770	1,5358	79,27	8,2125	1,9516	0,57935	34,640	15,6466	265,69	3,6871
Μάρτ. 01	0,9095	110,33	7,4643	0,62915	9,1264	1,5355	79,72	8,1600	1,9496	0,57892	34,590	15,6466	266,47	3,6383
Απρ. 01	0,8920	110,36	7,4633	0,62168	9,1120	1,5287	83,29	8,1146	1,9474	0,57859	34,555	15,6466	266,99	3,5676
Μάιος 01	0,8742	106,50	7,4612	0,61328	9,0576	1,5334	88,12	7,9927	1,9468	0,57771	34,375	15,6466	258,29	3,4970
Ιούν. 01	0,8533	104,42	7,4538	0,60933	9,2091	1,5225	89,44	7,9338	1,9470	0,57510	33,950	15,6466	246,94	3,4128
Ιούλ. 01	0,8607	107,21	7,4447	0,60857	9,2637	1,5135	87,89	7,9714	1,9465	0,57403	33,868	15,6466	248,94	3,4429
Αύγ. 01	0,9005	109,34	7,4450	0,62672	9,3107	1,5144	88,70	8,0552	1,9472	0,57364	34,050	15,6466	251,02	3,6017
Σεπτ. 01	0,9111	108,20	7,4413	0,62291	9,6744	1,4913	91,16	7,9985	1,9467	0,57326	34,157	15,6466	255,94	3,6436
Οκτ. 01	0,9059	109,86	7,4367	0,62393	9,5780	1,4793	92,84	7,9970	1,9469	0,57429	33,549	15,6466	255,23	3,6223
Νοέμ. 01	0,8883	108,68	7,4452	0,61838	9,4166	1,4663	95,32	7,9224	1,9466	0,57376	33,291	15,6466	251,36	3,5520
Δεκ. 01	0,8924	113,38	7,4431	0,62012	9,4359	1,4749	93,37	7,9911	1,9465	0,57486	32,532	15,6466	247,31	3,5687
Ιαν. 02	0,8833	117,12	7,4329	0,61659	9,2275	1,4745	90,61	7,9208	1,9527	0,57604	32,066	15,6466	243,84	3,5320
Φεβρ. 02	0,8700	116,23	7,4299	0,61160	9,1828	1,4775	88,13	7,7853	1,9485	0,57617	31,789	15,6466	243,51	3,4527
Μάρτ. 02	0,8756	114,61	7,4323	0,61577	9,0615	1,4685	87,97	7,7175	1,9493	0,57512	31,435	15,6466	244,78	3,4524
Απρ. 02	0,8858	115,81	7,4341	0,61407	9,1358	1,4658	85,98	7,6221	1,9499	0,57613	30,336	15,6466	242,26	3,4528
Μάιος 02	0,9170	115,86	7,4356	0,62823	9,2162	1,4572	84,26	7,5207	1,9522	0,57853	30,552	15,6466	243,80	3,4524
Ιούν. 02	0,9542	117,76	7,4332	0,64373	9,1145	1,4722	85,24	7,4045	1,9490	0,58007	30,301	15,6466	242,62	3,4525
2 Μαΐου 02	0,9032	115,51	7,4318	0,61790	9,2685	1,4564	83,91	7,5570	1,9515	0,57847	30,618	15,6466	243,37	3,4523
3 Μαΐου 02	0,9083	115,55	7,4334	0,61920	9,1645	1,4548	83,85	7,5645	1,9514	0,57825	30,643	15,6466	244,32	3,4525
6 Μαΐου 02	0,9144	116,34	7,4347	0,62300	9,2753	1,4563	83,49	7,5870	1,9515	0,57882	30,532	15,6466	243,63	3,4524
7 Μαΐου 02	0,9125	116,97	7,4338	0,62300	9,3725	1,4592	82,74	7,6230	1,9515	0,57773	30,407	15,6466	243,65	3,4524
8 Μαΐου 02	0,9088	116,86	7,4343	0,62270	9,3120	1,4563	83,62	7,5815	1,9514	0,57847	30,420	15,6466	242,98	3,4524
9 Μαΐου 02	0,9061	116,60	7,4351	0,62210	9,3086	1,4547	83,46	7,5800	1,9512	0,57857	30,487	15,6466	243,99	3,4520
10 Μαΐου 02	0,9118	116,60	7,4360	0,62390	9,3055	1,4547	83,31	7,5645	1,9525	0,57857	30,615	15,6466	244,35	3,4524
13 Μαΐου 02	0,9118	116,42	7,4366	0,62440	9,3430	1,4543	83,24	7,5480	1,9519	0,57867	30,628	15,6466	243,95	3,4523
14 Μαΐου 02	0,9062	116,17	7,4351	0,62400	9,2895	1,4554	83,14	7,5475	1,9512	0,57847	30,522	15,6466	244,62	3,4524
15 Μαΐου 02	0,9030	115,83	7,4351	0,62280	9,2130	1,4562	82,77	7,5360	1,9491	0,57860	30,327	15,6466	243,62	3,4522
16 Μαΐου 02	0,9124	116,30	7,4364	0,62530	9,2315	1,4559	83,41	7,5410	1,9521	0,57864	30,353	15,6466	244,45	3,4528
17 Μαΐου 02	0,9152	115,65	7,4371	0,62790	9,2190	1,4568	84,03	7,5450	1,9524	0,57864	30,458	15,6466	245,06	3,4525
20 Μαΐου 02	0,9202	115,59	7,4377	0,63020	9,2125	1,4538	84,27	7,5510	1,9528	0,57820	30,588	15,6466	245,98	3,4524
21 Μαΐου 02	0,9213	115,02	7,4378	0,63210	9,1733	1,4525	84,53	7,5360	1,9533	0,57877	30,730	15,6466	245,86	3,4522
22 Μαΐου 02	0,9260	115,15	7,4391	0,63400	9,1694	1,4526	85,71	7,5050	1,9533	0,57884	30,937	15,6466	243,07	3,4522
23 Μαΐου 02	0,9213	115,28	7,4380	0,63230	9,1273	1,4537	85,46	7,4830	1,9530	0,57884	30,631	15,6466	242,35	3,4523
24 Μαΐου 02	0,9188	114,94	7,4368	0,63270	9,1128	1,4580	84,90	7,4435	1,9528	0,57840	30,593	15,6466	242,91	3,4524
27 Μαΐου 02	0,9190	114,83	7,4360	0,63180	9,1416	1,4590	84,82	7,4400	1,9527	0,57840	30,627	15,6466	242,45	3,4525
28 Μαΐου 02	0,9255	115,31	7,4363	0,63440	9,1392	1,4627	85,51	7,4040	1,9533	0,57844	30,517	15,6466	243,22	3,4527
29 Μαΐου 02	0,9320	115,87	7,4365	0,63730	9,1575	1,4658	85,70	7,4060	1,9535	0,57837	30,620	15,6466	243,75	3,4523
30 Μαΐου 02	0,9375	115,76	7,4340	0,63950	9,1133	1,4657	86,05	7,4340	1,9535	0,57860	30,467	15,6466	243,34	3,4523
31 Μαΐου 02	0,9387	116,39	7,4323	0,64050	9,1070	1,4644	85,77	7,4780	1,9521	0,57897	30,418	15,6466	242,60	3,4524
3 Ιουν. 02	0,9313	115,67	7,4313	0,64020	9,0748	1,4673	85,24	7,4385	1,9503	0,57911	30,405	15,6466	242,29	3,4524
4 Ιουν. 02	0,9435	116,44	7,4333	0,64500	9,1451	1,4682	85,38	7,4435	1,9530	0,57988	30,365	15,6466	242,63	3,4529
5 Ιουν. 02	0,9371	116,55	7,4334	0,64300	9,1268	1,4704	85,02	7,4035	1,9521	0,57991	30,483	15,6466	241,68	3,4525
6 Ιουν. 02	0,9386	117,13	7,4346	0,64380	9,1520	1,4744	84,68	7,3890	1,9517	0,58008	30,550	15,6466	240,52	3,4527
7 Ιουν. 02	0,9452	117,56	7,4351	0,64650	9,2247	1,4710	84,81	7,4430	1,9524	0,58069	30,622	15,6466	241,52	3,4528
10 Ιουν. 02	0,9459	117,93	7,4361	0,64730	9,2104	1,4725	84,92	7,4255	1,9513	0,58075	30,603	15,6466	241,60	3,4532
11 Ιουν. 02	0,9417	118,14	7,4361	0,64300	9,1515	1,4752	84,70	7,4240	1,9505	0,58025	30,420	15,6466	241,16	3,4525
12 Ιουν. 02	0,9452	118,73	7,4363	0,64310	9,1678	1,4774	84,93	7,4130	1,9493	0,58025	30,380	15,6466	241,25	3,4526
13 Ιουν. 02	0,9417	118,24	7,4364	0,64040	9,1413	1,4762	84,64	7,4130	1,9472	0,58032	30,480	15,6466	241,29	3,4527
14 Ιουν. 02	0,9478	117,75	7,4371	0,64200	9,1664	1,4752	84,85	7,4155	1,9478	0,58032	30,397	15,6466	241,96	3,4524
17 Ιουν. 02	0,9426	117,10	7,4349	0,63860	9,0785	1,4765	84,40	7,4150	1,9462	0,58032	30,490	15,6466	242,33	3,4523
18 Ιουν. 02	0,9484	118,13	7,4322	0,63930	9,0588	1,4762	84,62	7,4210	1,9464	0,57984	30,482	15,6466	242,94	3,4521
19 Ιουν. 02	0,9561	118,37	7,4320	0,64080	9,0780	1,4740	85,37	7,3760	1,9468	0,57968	30,467	15,6466	243,42	3,4523
20 Ιουν. 02	0,9592	118,68	7,4327	0,64220	9,0585	1,4700	85,30	7,3505	1,9464	0,57968	30,520	15,6466	243,65	3,4519
21 Ιουν. 02	0,9636	117,92	7,4325	0,64440	9,0445	1,4693	85,41	7,3760	1,9466	0,57998	30,307	15,6466	244,28	3,4530
25 Ιουν. 02	0,9712	118,20	7,4283	0,64640	9,0245	1,4688	85,89	7,3450	1,9461	0,57998	29,847	15,6466	243,44	3,4519
26 Ιουν. 02	0,9917	118,54	7,4304	0,64910	9,0965	1,4658	87,07	7,3650	1,9462	0,58011	29,910	15,6466	244,50	3,4522
27 Ιουν. 02	0,9824	118,07	7,4281	0,64600	9,0736	1,4722	86,07	7,3980	1,9484	0,58038	29,730	15,6466	244,45	3,4522
28 Ιουν. 02	0,9975	118,20	7,4292	0,64980	9,1015	1,4721	86,18	7,4305	1,9517	0,57974	29,267	15,6466	244,93	3,4523

* Μονάδες εθνικού νομίσματος ανά ευρώ.

Πηγή: Τράπεζα της Ελλάδος και Ευρωπαϊκή Κεντρική Τράπεζα.

61. Διμερείς συναλλαγματικές ισοτιμίες έναντι του ευρώ* (συνέχεια)
Bilateral exchange rates against the euro* (continued)

Περίοδος	Δολάριο ΗΠΑ US dollar USD	Γεν Ιαπωνίας Japanese yen JPY	Κορώνα Δανίας Danish krone DKK	Λίρα Αγγλίας Pound sterling GBP	Κορώνα Σουηδίας Swedish krona SEK	Φράγκο Ελβετίας Swiss franc CHF	Κορώνα Ισλανδίας Icelandic krona ISK	Κορώνα Νορβηγίας Norwegian krone NOK	Λέβα Βουλγαρίας Bulgarian lev BGN	Λίρα Κύπρου Cyprus pound CYP	Κορώνα Τσεχίας Czech Republic koruna CZK	Κορώνα Εσθονίας Estonian kroon EEK	Φόριντ Ουγγαρίας Hungarian forint HUF	Λίτα Λιθουανίας Lithuanian lita LTL
2001:	0,8956	108,74	7,4521	0,62191	9,2556	1,5104	87,42	8,0487	1,9482	0,57592	34,057	15,6466	256,60	3,5823
Ιαν. 01	0,9383	109,57	7,4642	0,63480	8,9055	1,5291	79,86	8,2355	1,9553	0,57754	35,128	15,6466	265,00	3,7540
Φεβρ. 01	0,9217	107,08	7,4630	0,63400	8,9770	1,5358	79,27	8,2125	1,9516	0,57935	34,640	15,6466	265,69	3,6871
Μάρτ. 01	0,9095	110,33	7,4643	0,62915	9,1264	1,5355	79,72	8,1600	1,9496	0,57892	34,590	15,6466	266,47	3,6383
Απρ. 01	0,8920	110,36	7,4633	0,62168	9,1120	1,5287	83,29	8,1146	1,9474	0,57859	34,555	15,6466	266,99	3,5676
Μάιος 01	0,8742	106,50	7,4612	0,61328	9,0576	1,5334	88,12	7,9927	1,9468	0,57771	34,375	15,6466	258,29	3,4970
Ιούν. 01	0,8533	104,42	7,4538	0,60933	9,2091	1,5225	89,44	7,9338	1,9470	0,57510	33,950	15,6466	246,94	3,4128
Ιούλ. 01	0,8607	107,21	7,4447	0,60857	9,2637	1,5135	87,89	7,9714	1,9465	0,57403	33,868	15,6466	248,94	3,4429
Αύγ. 01	0,9005	109,34	7,4450	0,62672	9,3107	1,5144	88,70	8,0552	1,9472	0,57364	34,050	15,6466	251,02	3,6017
Σεπτ. 01	0,9111	108,20	7,4413	0,62291	9,6744	1,4913	91,16	7,9985	1,9467	0,57326	34,157	15,6466	255,94	3,6436
Οκτ. 01	0,9059	109,86	7,4367	0,62393	9,5780	1,4793	92,84	7,9970	1,9469	0,57429	33,549	15,6466	255,23	3,6223
Νοέμ. 01	0,8883	108,68	7,4452	0,61838	9,4166	1,4663	95,32	7,9224	1,9466	0,57376	33,291	15,6466	251,36	3,5520
Δεκ. 01	0,8924	113,38	7,4431	0,62012	9,4359	1,4749	93,37	7,9911	1,9465	0,57486	32,532	15,6466	247,31	3,5687
Ιαν. 02	0,8833	117,12	7,4329	0,61659	9,2275	1,4745	90,61	7,9208	1,9527	0,57604	32,066	15,6466	243,84	3,5320
Φεβρ. 02	0,8700	116,23	7,4299	0,61160	9,1828	1,4775	88,13	7,7853	1,9485	0,57617	31,789	15,6466	243,51	3,4527
Μάρτ. 02	0,8756	114,61	7,4323	0,61577	9,0615	1,4685	87,97	7,7175	1,9493	0,57512	31,435	15,6466	244,78	3,4524
Απρ. 02	0,8858	115,81	7,4341	0,61407	9,1358	1,4658	85,98	7,6221	1,9499	0,57613	30,336	15,6466	242,26	3,4528
Μάιος 02	0,9170	115,86	7,4356	0,62823	9,2162	1,4572	84,26	7,5207	1,9522	0,57853	30,552	15,6466	243,80	3,4524
Ιούν. 02	0,9542	117,76	7,4332	0,64373	9,1145	1,4722	85,24	7,4045	1,9490	0,58007	30,301	15,6466	242,62	3,4525
Ιούλ. 02	0,9922	117,11	7,4301	0,63870	9,2689	1,4624	84,88	7,4050	1,9476	0,57720	29,727	15,6466	246,72	3,4528
Αύγ. 02	0,9778	116,31	7,4270	0,63633	9,2489	1,4636	84,22	7,4284	1,9468	0,57363	30,796	15,6466	245,30	3,4526
1 Ιουλ. 02	0,9913	118,72	7,4278	0,64690	9,0790	1,4699	85,89	7,4140	1,9510	0,57954	29,253	15,6466	244,13	3,4526
2 Ιουλ. 02	0,9838	118,51	7,4283	0,64320	9,0441	1,4663	85,43	7,3535	1,9509	0,57931	29,318	15,6466	244,32	3,4525
3 Ιουλ. 02	0,9780	117,44	7,4283	0,64210	9,1293	1,4620	84,66	7,3415	1,9512	0,57937	29,378	15,6466	245,15	3,4527
4 Ιουλ. 02	0,9790	117,46	7,4279	0,64140	9,1285	1,4646	84,76	7,3225	1,9485	0,57931	29,407	15,6466	248,55	3,4532
5 Ιουλ. 02	0,9725	116,98	7,4278	0,64120	9,1253	1,4659	84,57	7,3070	1,9473	0,57931	29,257	15,6466	250,05	3,4531
8 Ιουλ. 02	0,9828	116,80	7,4283	0,64220	9,1587	1,4688	84,96	7,3050	1,9470	0,57931	29,333	15,6466	251,18	3,4533
9 Ιουλ. 02	0,9930	117,32	7,4278	0,64250	9,1850	1,4721	85,37	7,3095	1,9461	0,57850	29,130	15,6466	253,60	3,4533
10 Ιουλ. 02	0,9898	116,70	7,4280	0,63960	9,2402	1,4719	85,18	7,2960	1,9461	0,57817	28,959	15,6466	252,23	3,4533
11 Ιουλ. 02	0,9836	115,43	7,4279	0,63790	9,2757	1,4673	85,17	7,2850	1,9461	0,57813	29,275	15,6466	249,10	3,4527
12 Ιουλ. 02	0,9873	115,62	7,4282	0,63820	9,2280	1,4681	85,18	7,3290	1,9462	0,57767	29,337	15,6466	246,53	3,4530
15 Ιουλ. 02	1,0024	116,22	7,4289	0,64130	9,2400	1,4694	85,24	7,3570	1,9466	0,57753	29,360	15,6466	246,55	3,4532
16 Ιουλ. 02	1,0127	117,18	7,4288	0,64380	9,3040	1,4675	84,98	7,3725	1,9463	0,57740	29,505	15,6466	247,55	3,4533
17 Ιουλ. 02	1,0064	117,39	7,4298	0,64320	9,3234	1,4660	84,19	7,3775	1,9462	0,57720	29,713	15,6466	246,37	3,4533
18 Ιουλ. 02	1,0058	117,70	7,4322	0,64280	9,2780	1,4642	84,27	7,3810	1,9485	0,57650	29,727	15,6466	244,85	3,4533
19 Ιουλ. 02	1,0146	117,74	7,4315	0,64300	9,3665	1,4635	84,65	7,4380	1,9494	0,57657	29,997	15,6466	244,80	3,4525
22 Ιουλ. 02	1,0086	117,33	7,4322	0,64110	9,4794	1,4559	85,40	7,4820	1,9499	0,57657	30,310	15,6466	244,90	3,4530
23 Ιουλ. 02	0,9910	116,37	7,4331	0,63290	9,4645	1,4549	85,39	7,5480	1,9477	0,57494	30,180	15,6466	244,74	3,4524
24 Ιουλ. 02	0,9915	115,72	7,4344	0,63310	9,5451	1,4517	84,72	7,5485	1,9464	0,57501	30,265	15,6466	246,35	3,4526
25 Ιουλ. 02	1,0014	116,80	7,4337	0,63600	9,4182	1,4494	85,39	7,5470	1,9463	0,57521	30,340	15,6466	244,45	3,4525
26 Ιουλ. 02	1,0008	117,55	7,4339	0,63370	9,4421	1,4502	85,33	7,5630	1,9466	0,57524	30,672	15,6466	245,05	3,4525
29 Ιουλ. 02	0,9821	117,42	7,4328	0,62850	9,2620	1,4529	83,77	7,5050	1,9462	0,57524	30,425	15,6466	244,45	3,4525
30 Ιουλ. 02	0,9835	117,64	7,4315	0,62940	9,2235	1,4579	84,07	7,5050	1,9464	0,57504	30,243	15,6466	244,40	3,4522
31 Ιουλ. 02	0,9783	117,42	7,4291	0,62610	9,2445	1,4546	83,58	7,4270	1,9470	0,57458	30,330	15,6466	245,20	3,4522
1 Αυγ. 02	0,9760	116,94	7,4291	0,62740	9,3205	1,4505	82,90	7,4490	1,9468	0,57448	30,277	15,6466	244,95	3,4524
2 Αυγ. 02	0,9873	117,62	7,4295	0,62950	9,4737	1,4504	84,12	7,5075	1,9470	0,57418	30,520	15,6466	245,97	3,4527
5 Αυγ. 02	0,9836	117,10	7,4297	0,62970	9,4471	1,4543	84,01	7,5280	1,9462	0,57389	30,493	15,6466	245,05	3,4522
6 Αυγ. 02	0,9689	117,12	7,4275	0,62790	9,3565	1,4546	83,14	7,5000	1,9461	0,57372	30,333	15,6466	244,08	3,4523
7 Αυγ. 02	0,9698	116,89	7,4276	0,63110	9,3125	1,4590	83,10	7,5080	1,9461	0,57372	30,707	15,6466	244,50	3,4525
8 Αυγ. 02	0,9687	116,92	7,4276	0,63350	9,2955	1,4621	83,24	7,4780	1,9461	0,57412	30,723	15,6466	244,65	3,4523
9 Αυγ. 02	0,9729	117,17	7,4277	0,63550	9,3120	1,4588	83,24	7,4635	1,9461	0,57412	30,973	15,6466	244,16	3,4523
12 Αυγ. 02	0,9780	116,53	7,4278	0,63860	9,2820	1,4618	83,77	7,4660	1,9462	0,57379	31,036	15,6466	244,69	3,4527
13 Αυγ. 02	0,9799	116,54	7,4277	0,63910	9,2590	1,4644	84,38	7,4495	1,9461	0,57330	31,293	15,6466	245,11	3,4532
14 Αυγ. 02	0,9857	114,90	7,4278	0,63940	9,2853	1,4596	84,81	7,4480	1,9461	0,57343	31,388	15,6466	246,67	3,4531
15 Αυγ. 02	0,9777	114,82	7,4276	0,63810	9,2153	1,4626	83,94	7,4290	1,9461	0,57290	31,307	15,6466	245,78	3,4531
16 Αυγ. 02	0,9825	115,37	7,4264	0,64030	9,2356	1,4645	84,09	7,3740	1,9463	0,57326	31,163	15,6466	246,45	3,4530
19 Αυγ. 02	0,9799	116,15	7,4266	0,63800	9,2218	1,4673	83,79	7,3820	1,9465	0,57326	30,960	15,6466	246,44	3,4525
20 Αυγ. 02	0,9792	116,30	7,4268	0,64160	9,1985	1,4694	83,83	7,3550	1,9464	0,57343	30,675	15,6466	245,64	3,4525
21 Αυγ. 02	0,9762	115,81	7,4268	0,64060	9,1671	1,4692	83,66	7,3575	1,9469	0,57349	30,818	15,6466	244,65	3,4520
22 Αυγ. 02	0,9770	116,24	7,4264	0,63950	9,1520	1,4691	83,98	7,3960	1,9471	0,57349	31,035	15,6466	244,90	3,4526
23 Αυγ. 02	0,9697	116,30	7,4253	0,63840	9,1999	1,4724	83,97	7,4065	1,9478	0,57353	30,870	15,6466	244,82	3,4530
26 Αυγ. 02	0,9701	116,13	7,4252	0,63820	9,1325	1,4699	84,98	7,3895	1,9477	0,57389	30,591	15,6466	245,40	3,4525
27 Αυγ. 02														

61. Διμερείς συναλλαγματικές ισοτιμίες έναντι του ευρώ* (συνέχεια)
Bilateral exchange rates against the euro* (continued)

Περίοδος	Δολάριο ΗΠΑ US dollar USD	Γεν Ιαπωνίας Japanese yen JPY	Κορώνα Δανίας Danish krone DKK	Λίρα Αγγλίας Pound sterling GBP	Κορώνα Σουηδίας Swedish krona SEK	Φράγκο Ελβετίας Swiss franc CHF	Κορώνα Ισλανδίας Icelandic krona ISK	Κορώνα Νορβηγίας Norwegian krone NOK	Λέβα Βουλγαρίας Bulgarian lev BGN	Λίρα Κύπρου Cyprus pound CYP	Κορώνα Τσεχίας Czech Republic koruna CZK	Κορώνα Εσθονίας Estonian kroon EEK	Φόριντ Ουγγαρίας Hungarian forint HUF	Λίτα Λιθουανίας Lithuanian lita LTL
2001:	0,8956	108,74	7,4521	0,62191	9,2556	1,5104	87,42	8,0487	1,9482	0,57592	34,057	15,6466	256,60	3,5823
Ιαν. 01	0,9383	109,57	7,4642	0,63480	8,9055	1,5291	79,86	8,2355	1,9553	0,57754	35,128	15,6466	265,00	3,7540
Φεβρ. 01	0,9217	107,08	7,4630	0,63400	8,9770	1,5358	79,27	8,2125	1,9516	0,57935	34,640	15,6466	265,69	3,6871
Μάρτ. 01	0,9095	110,33	7,4643	0,62915	9,1264	1,5355	79,72	8,1600	1,9496	0,57892	34,590	15,6466	266,47	3,6383
Απρ. 01	0,8920	110,36	7,4633	0,62168	9,1120	1,5287	83,29	8,1146	1,9474	0,57859	34,555	15,6466	266,99	3,5676
Μάιος 01	0,8742	106,50	7,4612	0,61328	9,0576	1,5334	88,12	7,9927	1,9468	0,57771	34,375	15,6466	258,29	3,4970
Ιούν. 01	0,8533	104,42	7,4538	0,60933	9,2091	1,5225	89,44	7,9338	1,9470	0,57510	33,950	15,6466	246,94	3,4128
Ιούλ. 01	0,8607	107,21	7,4447	0,60857	9,2637	1,5135	87,89	7,9714	1,9465	0,57403	33,868	15,6466	248,94	3,4429
Αύγ. 01	0,9005	109,34	7,4450	0,62672	9,3107	1,5144	88,70	8,0552	1,9472	0,57364	34,050	15,6466	251,02	3,6017
Σεπτ. 01	0,9111	108,20	7,4413	0,62291	9,6744	1,4913	91,16	7,9985	1,9467	0,57326	34,157	15,6466	255,94	3,6436
Οκτ. 01	0,9059	109,86	7,4367	0,62393	9,5780	1,4793	92,84	7,9970	1,9469	0,57429	33,549	15,6466	255,23	3,6223
Νοέμ. 01	0,8883	108,68	7,4452	0,61838	9,4166	1,4663	95,32	7,9224	1,9466	0,57376	33,291	15,6466	251,36	3,5520
Δεκ. 01	0,8924	113,38	7,4431	0,62012	9,4359	1,4749	93,37	7,9911	1,9465	0,57486	32,532	15,6466	247,31	3,5687
Ιαν. 02	0,8833	117,12	7,4329	0,61659	9,2275	1,4745	90,61	7,9208	1,9527	0,57604	32,066	15,6466	243,84	3,5320
Φεβρ. 02	0,8700	116,23	7,4299	0,61160	9,1828	1,4775	88,13	7,7853	1,9485	0,57617	31,789	15,6466	243,51	3,4527
Μάρτ. 02	0,8756	114,61	7,4323	0,61577	9,0615	1,4685	87,97	7,7175	1,9493	0,57512	31,435	15,6466	244,78	3,4524
Απρ. 02	0,8858	115,81	7,4341	0,61407	9,1358	1,4658	85,98	7,6221	1,9499	0,57613	30,336	15,6466	242,26	3,4528
Μάιος 02	0,9170	115,86	7,4356	0,62823	9,2162	1,4572	84,26	7,5207	1,9522	0,57853	30,552	15,6466	243,80	3,4524
Ιούν. 02	0,9542	117,76	7,4332	0,64373	9,1145	1,4722	85,24	7,4045	1,9490	0,58007	30,301	15,6466	242,62	3,4525
Ιούλ. 02	0,9922	117,11	7,4301	0,63870	9,2689	1,4624	84,88	7,4050	1,9476	0,57720	29,727	15,6466	246,72	3,4528
Αύγ. 02	0,9778	116,31	7,4270	0,63633	9,2489	1,4636	84,22	7,4284	1,9468	0,57363	30,796	15,6466	245,30	3,4526
Σεπτ. 02	0,9808	118,38	7,4271	0,63059	9,1679	1,4649	85,82	7,3619	1,9469	0,57338	30,190	15,6466	243,89	3,4526
Οκτ. 02	0,9811	121,57	7,4297	0,62994	9,1051	1,4650	86,08	7,3405	1,9463	0,57250	30,660	15,6466	243,53	3,4526
2 Σεπτ. 02	0,9821	116,08	7,4256	0,6343	9,2303	1,4714	86,81	7,3925	1,9475	0,57323	30,255	15,6466	244,63	3,4524
3 Σεπτ. 02	0,9910	116,23	7,4261	0,6363	9,2835	1,4698	87,36	7,4375	1,9482	0,57336	30,356	15,6466	245,18	3,4528
4 Σεπτ. 02	0,9947	117,05	7,4263	0,6354	9,3440	1,4646	87,77	7,4425	1,9476	0,57307	30,393	15,6466	246,05	3,4528
5 Σεπτ. 02	0,9975	117,34	7,4269	0,6354	9,2951	1,4582	86,85	7,3815	1,9477	0,57320	30,327	15,6466	245,19	3,4526
6 Σεπτ. 02	0,9918	117,32	7,4257	0,6326	9,2255	1,4590	86,31	7,3535	1,9478	0,57310	30,187	15,6466	244,88	3,4535
9 Σεπτ. 02	0,9794	116,79	7,4259	0,6287	9,2039	1,4576	85,66	7,3580	1,9469	0,57303	30,027	15,6466	243,95	3,4534
10 Σεπτ. 02	0,9760	116,44	7,4263	0,6281	9,2085	1,4603	84,80	7,3910	1,9467	0,57303	29,903	15,6466	243,25	3,4530
11 Σεπτ. 02	0,9749	116,93	7,4258	0,6264	9,1675	1,4624	84,59	7,3790	1,9461	0,57313	29,792	15,6466	243,59	3,4525
12 Σεπτ. 02	0,9757	117,17	7,4257	0,6274	9,1761	1,4656	84,65	7,3710	1,9461	0,57313	29,853	15,6466	243,51	3,4528
13 Σεπτ. 02	0,9810	117,94	7,4263	0,6286	9,2475	1,4679	84,97	7,3590	1,9462	0,57326	30,107	15,6466	243,81	3,4524
16 Σεπτ. 02	0,9683	118,30	7,4266	0,6280	9,1035	1,4684	84,86	7,3415	1,9463	0,57326	30,347	15,6466	243,45	3,4524
17 Σεπτ. 02	0,9649	118,64	7,4273	0,6297	9,0978	1,4717	85,25	7,3560	1,9461	0,57320	30,380	15,6466	243,27	3,4524
18 Σεπτ. 02	0,9725	118,50	7,4289	0,6316	9,1281	1,4690	86,27	7,3645	1,9460	0,57320	30,210	15,6466	243,66	3,4522
19 Σεπτ. 02	0,9814	118,85	7,4290	0,6314	9,0955	1,4678	86,40	7,3245	1,9462	0,57333	30,100	15,6466	242,95	3,4525
20 Σεπτ. 02	0,9790	120,66	7,4302	0,6333	9,0937	1,4662	86,38	7,3620	1,9474	0,57366	29,967	15,6466	243,12	3,4525
23 Σεπτ. 02	0,9831	121,04	7,4297	0,6319	9,0580	1,4636	86,08	7,3550	1,9478	0,57395	30,213	15,6466	243,15	3,4525
24 Σεπτ. 02	0,9828	121,02	7,4270	0,6311	9,0890	1,4626	85,17	7,3210	1,9475	0,57386	30,292	15,6466	243,52	3,4524
25 Σεπτ. 02	0,9771	119,99	7,4272	0,6271	9,1035	1,4645	85,37	7,3145	1,9471	0,57386	30,377	15,6466	243,95	3,4524
26 Σεπτ. 02	0,9796	120,22	7,4276	0,6274	9,1176	1,4644	85,82	7,3220	1,9464	0,57392	30,322	15,6466	243,67	3,4521
27 Σεπτ. 02	0,9779	119,81	7,4275	0,6282	9,1060	1,4666	85,27	7,3325	1,9462	0,57389	30,302	15,6466	243,11	3,4522
30 Σεπτ. 02	0,9860	119,67	7,4274	0,6295	9,1516	1,4611	85,48	7,3415	1,9469	0,57333	30,285	15,6466	243,80	3,4522
1 Οκτ. 02	0,9861	120,67	7,4274	0,6277	9,1080	1,4574	85,04	7,3150	1,9462	0,57323	30,385	15,6466	243,27	3,4523
2 Οκτ. 02	0,9835	120,94	7,4275	0,6279	9,0700	1,4604	84,89	7,3020	1,9464	0,57303	30,363	15,6466	243,60	3,4524
3 Οκτ. 02	0,9890	121,47	7,4291	0,6296	9,0960	1,4597	85,13	7,3125	1,9468	0,57313	30,363	15,6466	243,58	3,4531
4 Οκτ. 02	0,9865	121,11	7,4285	0,6290	9,0906	1,4618	85,32	7,3040	1,9470	0,57313	30,333	15,6466	244,05	3,4531
7 Οκτ. 02	0,9808	121,84	7,4273	0,6265	9,0918	1,4621	85,36	7,2885	1,9462	0,57277	30,287	15,6466	244,53	3,4530
8 Οκτ. 02	0,9800	121,73	7,4275	0,6266	9,1565	1,4671	85,66	7,2760	1,9461	0,57277	30,338	15,6466	245,02	3,4533
9 Οκτ. 02	0,9814	121,89	7,4275	0,6318	9,1561	1,4666	85,78	7,2620	1,9461	0,57277	30,650	15,6466	245,95	3,4533
10 Οκτ. 02	0,9875	122,08	7,4285	0,6317	9,1720	1,4626	86,39	7,3050	1,9460	0,57277	30,617	15,6466	245,09	3,4528
11 Οκτ. 02	0,9857	122,53	7,4293	0,6321	9,1110	1,4636	86,11	7,2830	1,9461	0,57277	30,730	15,6466	244,93	3,4524
14 Οκτ. 02	0,9873	122,57	7,4290	0,6322	9,0950	1,4622	86,16	7,2815	1,9461	0,57277	30,743	15,6466	245,20	3,4524
15 Οκτ. 02	0,9810	122,56	7,4292	0,6310	9,0695	1,4672	86,14	7,2975	1,9460	0,57277	30,775	15,6466	245,27	3,4522
16 Οκτ. 02	0,9823	121,86	7,4288	0,6318	9,0681	1,4681	86,53	7,3095	1,9462	0,57267	30,960	15,6466	245,34	3,4525
17 Οκτ. 02	0,9763	121,34	7,4311	0,6267	9,0947	1,4669	86,46	7,4120	1,9463	0,57234	30,815	15,6466	245,40	3,4526
18 Οκτ. 02	0,9735	121,83	7,4298	0,6283	9,0960	1,4682	86,59	7,4015	1,9465	0,57234	30,583	15,6466	244,91	3,4525
21 Οκτ. 02	0,9748	121,53	7,4291	0,6300	9,0678	1,4693	85,98	7,3980	1,9465	0,57228	30,550	15,6466	242,48	3,4525
22 Οκτ. 02	0,9768	122,32	7,4315	0,6315	9,1090	1,4693	86,45	7,4340	1,9463	0,57228	30,577	15,6466	242,25	3,4525
23 Οκτ. 02	0,9775	121,17	7,4319	0,6313	9,1400	1,4662	86,69	7,4015	1,9463	0,57228	30,807	15,6466	241,83	3,4524
24 Οκτ. 02	0,9738	121,08	7,4308	0,6295	9,1350	1,4675	86,49	7,3740	1,9464	0,57228	30,872	15,6466	241,94	3,4523
25 Οκτ. 02	0,9763	121,												

61. Διμερείς συναλλαγματικές ισοτιμίες έναντι του ευρώ* (συνέχεια)
Bilateral exchange rates against the euro* (continued)

Περίοδος	Δολάριο ΗΠΑ US dollar USD	Γεν Ιαπωνίας Japanese yen JPY	Κορώνα Δανίας Danish krone DKK	Λίρα Αγγλίας Pound sterling GBP	Κορώνα Σουηδίας Swedish krona SEK	Φράγκο Ελβετίας Swiss franc CHF	Κορώνα Ισλανδίας Icelandic krona ISK	Κορώνα Νορβηγίας Norwegian krone NOK	Λέβα Βουλγαρίας Bulgarian lev BGN	Λίρα Κύπρου Cyprus pound CYP	Κορώνα Τσεχίας Czech Republic koruna CZK	Κορώνα Εσθονίας Estonian kroon EEK	Φόριντ Ουγγαρίας Hungarian forint HUF	Λίτα Λιθουανίας Lithuanian litas LTL
2001:	0,8956	108,74	7,4521	0,62191	9,2556	1,5104	87,42	8,0487	1,9482	0,57592	34,057	15,6466	256,60	3,5823
2002:	0,9448	118,05	7,4305	0,62873	9,1589	1,4672	86,19	7,5100	1,9492	0,57531	30,817	15,6466	242,88	3,4592
Ιαν. 01	0,9383	109,57	7,4642	0,63480	8,9055	1,5291	79,86	8,2355	1,9553	0,57754	35,128	15,6466	265,00	3,7540
Φεβρ. 01	0,9217	107,08	7,4630	0,63400	8,9770	1,5358	79,27	8,2125	1,9516	0,57935	34,640	15,6466	265,69	3,6871
Μάρτ. 01	0,9095	110,33	7,4643	0,62915	9,1264	1,5355	79,72	8,1600	1,9496	0,57892	34,590	15,6466	266,47	3,6383
Απρ. 01	0,8920	110,36	7,4633	0,62168	9,1120	1,5287	83,29	8,1146	1,9474	0,57859	34,555	15,6466	266,99	3,5676
Μάιος 01	0,8742	106,50	7,4612	0,61328	9,0576	1,5334	88,12	7,9927	1,9468	0,57771	34,375	15,6466	258,29	3,4970
Ιούν. 01	0,8533	104,42	7,4538	0,60933	9,2091	1,5225	89,44	7,9338	1,9470	0,57510	33,950	15,6466	246,94	3,4128
Ιούλ. 01	0,8607	107,21	7,4447	0,60857	9,2637	1,5135	87,89	7,9714	1,9465	0,57403	33,868	15,6466	248,94	3,4429
Αύγ. 01	0,9005	109,34	7,4450	0,62672	9,3107	1,5144	88,70	8,0552	1,9472	0,57364	34,050	15,6466	251,02	3,6017
Σεπτ. 01	0,9111	108,20	7,4413	0,62291	9,6744	1,4913	91,16	7,9985	1,9467	0,57326	34,157	15,6466	255,94	3,6436
Οκτ. 01	0,9059	109,86	7,4367	0,62393	9,5780	1,4793	92,84	7,9970	1,9469	0,57429	33,549	15,6466	255,23	3,6223
Νοέμ. 01	0,8883	108,68	7,4452	0,61838	9,4166	1,4663	95,32	7,9224	1,9466	0,57376	33,291	15,6466	251,36	3,5520
Δεκ. 01	0,8924	113,38	7,4431	0,62012	9,4359	1,4749	93,37	7,9911	1,9465	0,57486	32,532	15,6466	247,31	3,5687
Ιαν. 02	0,8833	117,12	7,4329	0,61659	9,2275	1,4745	90,61	7,9208	1,9527	0,57604	32,066	15,6466	243,84	3,5320
Φεβρ. 02	0,8700	116,23	7,4299	0,61160	9,1828	1,4775	88,13	7,7853	1,9485	0,57617	31,789	15,6466	243,51	3,4527
Μάρτ. 02	0,8756	114,61	7,4323	0,61577	9,0615	1,4685	87,97	7,7175	1,9493	0,57512	31,435	15,6466	244,78	3,4524
Απρ. 02	0,8858	115,81	7,4341	0,61407	9,1358	1,4658	85,98	7,6221	1,9499	0,57613	30,336	15,6466	242,26	3,4528
Μάιος 02	0,9170	115,86	7,4356	0,62823	9,2162	1,4572	84,26	7,5207	1,9522	0,57853	30,552	15,6466	243,80	3,4524
Ιούν. 02	0,9542	117,76	7,4332	0,64373	9,1145	1,4722	85,24	7,4045	1,9490	0,58007	30,301	15,6466	242,62	3,4525
Ιούλ. 02	0,9922	117,11	7,4301	0,63870	9,2689	1,4624	84,88	7,4050	1,9476	0,57720	29,727	15,6466	246,72	3,4528
Αύγ. 02	0,9778	116,31	7,4270	0,63633	9,2489	1,4636	84,22	7,4284	1,9468	0,57363	30,796	15,6466	245,30	3,4526
Σεπτ. 02	0,9808	118,38	7,4271	0,63059	9,1679	1,4649	85,82	7,3619	1,9469	0,57338	30,190	15,6466	243,89	3,4526
Οκτ. 02	0,9811	121,57	7,4297	0,62994	9,1051	1,4650	86,08	7,3405	1,9463	0,57250	30,660	15,6466	243,53	3,4526
Νοέμ. 02	1,0014	121,65	7,4280	0,63709	9,0818	1,4673	86,18	7,3190	1,9498	0,57200	30,752	15,6466	238,25	3,4528
Δεκ. 02	1,0183	124,20	7,4264	0,64218	9,0961	1,4679	84,92	7,2948	1,9521	0,57298	31,194	15,6466	236,07	3,4523
1 Νοεμ. 02	0,9974	121,58	7,4321	0,6368	9,0888	1,4606	86,48	7,3685	1,9475	0,57127	30,847	15,6466	241,40	3,4529
4 Νοεμ. 02	0,9944	121,85	7,4323	0,6390	9,1424	1,4633	86,54	7,3705	1,9476	0,57127	30,717	15,6466	241,10	3,4531
5 Νοεμ. 02	1,0024	121,95	7,4326	0,6413	9,1423	1,4613	87,14	7,3715	1,9492	0,57127	30,948	15,6466	241,14	3,4533
6 Νοεμ. 02	0,9955	121,84	7,4317	0,6394	9,1275	1,4633	86,77	7,3595	1,9482	0,57097	30,792	15,6466	239,65	3,4533
7 Νοεμ. 02	1,0013	121,98	7,4297	0,6384	9,1393	1,4641	87,17	7,3545	1,9480	0,57143	30,918	15,6466	239,15	3,4535
8 Νοεμ. 02	1,0107	121,95	7,4292	0,6375	9,1215	1,4633	86,93	7,3320	1,9477	0,57179	30,961	15,6466	239,03	3,4533
11 Νοεμ. 02	1,0126	120,90	7,4284	0,6370	9,0970	1,4632	86,62	7,2975	1,9475	0,57189	30,700	15,6466	238,21	3,4537
12 Νοεμ. 02	1,0081	120,61	7,4277	0,6358	9,0833	1,4616	86,10	7,3025	1,9472	0,57205	30,686	15,6466	238,52	3,4534
13 Νοεμ. 02	1,0068	120,80	7,4262	0,6343	9,0728	1,4632	85,96	7,3210	1,9475	0,57205	30,722	15,6466	238,50	3,4534
14 Νοεμ. 02	1,0095	120,85	7,4265	0,6355	9,0973	1,4651	86,04	7,3145	1,9479	0,57208	30,698	15,6466	237,86	3,4531
15 Νοεμ. 02	1,0029	121,05	7,4263	0,6362	9,0835	1,4664	85,90	7,3025	1,9471	0,57208	30,572	15,6466	237,30	3,4525
18 Νοεμ. 02	1,0065	121,98	7,4263	0,6374	9,0725	1,4676	85,82	7,3135	1,9483	0,57215	30,583	15,6466	237,03	3,4527
19 Νοεμ. 02	1,0125	122,75	7,4274	0,6373	9,0723	1,4681	85,89	7,3270	1,9496	0,57215	30,546	15,6466	236,62	3,4522
20 Νοεμ. 02	1,0019	122,67	7,4263	0,6364	9,0780	1,4675	85,92	7,3310	1,9505	0,57208	30,583	15,6466	237,67	3,4524
21 Νοεμ. 02	1,0034	122,75	7,4261	0,6356	9,0633	1,4687	86,26	7,3155	1,9527	0,57212	30,674	15,6466	237,53	3,4522
22 Νοεμ. 02	1,0024	122,88	7,4268	0,6335	9,0181	1,4718	86,26	7,3045	1,9540	0,57225	30,665	15,6466	236,98	3,4528
25 Νοεμ. 02	0,9905	121,84	7,4265	0,6326	9,0117	1,4746	85,71	7,3040	1,9531	0,57228	30,683	15,6466	236,98	3,4524
26 Νοεμ. 02	0,9910	120,92	7,4263	0,6345	9,0354	1,4736	85,65	7,2640	1,9528	0,57231	30,808	15,6466	236,05	3,4522
27 Νοεμ. 02	0,9927	120,57	7,4263	0,6413	9,0608	1,4757	85,68	7,2750	1,9529	0,57241	30,948	15,6466	236,76	3,4517
28 Νοεμ. 02	0,9934	121,37	7,4262	0,6395	9,0654	1,4746	85,44	7,2880	1,9528	0,57303	30,892	15,6466	237,95	3,4524
29 Νοεμ. 02	0,9927	121,56	7,4261	0,6395	9,0453	1,4754	85,43	7,2820	1,9535	0,57310	30,857	15,6466	237,72	3,4524
2 Δεκ. 02	0,9871	123,14	7,4261	0,6382	9,0071	1,4774	84,95	7,2625	1,9530	0,57310	30,820	15,6466	236,85	3,4521
3 Δεκ. 02	0,9967	124,08	7,4263	0,6374	9,0365	1,4721	85,20	7,2750	1,9542	0,57293	30,930	15,6466	237,38	3,4526
4 Δεκ. 02	1,0018	124,75	7,4263	0,6367	9,0543	1,4721	85,10	7,2655	1,9550	0,57303	31,135	15,6466	237,21	3,4525
5 Δεκ. 02	0,9991	125,18	7,4264	0,6364	9,0582	1,4727	85,07	7,2745	1,9548	0,57307	30,893	15,6466	236,15	3,4523
6 Δεκ. 02	1,0006	125,02	7,4261	0,6377	9,0525	1,4717	85,31	7,2640	1,9536	0,57313	31,015	15,6466	236,58	3,4520
9 Δεκ. 02	1,0093	123,65	7,4267	0,6393	9,0655	1,4737	85,22	7,3080	1,9528	0,57307	31,080	15,6466	236,36	3,4524
10 Δεκ. 02	1,0111	124,66	7,4273	0,6416	9,1095	1,4736	85,41	7,3280	1,9518	0,57307	31,134	15,6466	236,51	3,4521
11 Δεκ. 02	1,0067	124,18	7,4264	0,6406	9,0695	1,4740	85,28	7,3440	1,9492	0,57310	31,050	15,6466	236,06	3,4525
12 Δεκ. 02	1,0156	124,55	7,4267	0,6437	9,1070	1,4768	84,57	7,3350	1,9503	0,57284	31,183	15,6466	235,92	3,4523
13 Δεκ. 02	1,0221	124,46	7,4256	0,6445	9,1205	1,4768	84,92	7,3295	1,9500	0,57290	31,233	15,6466	235,68	3,4522
16 Δεκ. 02	1,0212	123,64	7,4260	0,6426	9,1288	1,4770	84,86	7,3100	1,9505	0,57284	31,257	15,6466	235,65	3,4524
17 Δεκ. 02	1,0307	124,40	7,4273	0,6445	9,0940	1,4732	85,02	7,2945	1,9508	0,57297	31,357	15,6466	235,13	3,4522
18 Δεκ. 02	1,0240	124,35	7,4253	0,6403	9,0900	1,4663	84,57	7,3130	1,9498	0,57297	31,225	15,6466	235,23	3,4522
19 Δεκ. 02	1,0273	123,87	7,4250	0,6403	9,0970	1,4635	85,18	7,2850	1,9488					

61. Διμερείς συναλλαγματικές ισοτιμίες έναντι του ευρώ* (συνέχεια)
Bilateral exchange rates against the euro* (continued)

Περίοδος	Δολάριο ΗΠΑ US dollar USD	Γεν Ιαπωνίας Japanese yen JPY	Κορώνα Δανίας Danish krone DKK	Λίρα Αγγλίας Pound sterling GBP	Κορώνα Σουηδίας Swedish krona SEK	Φράγκο Ελβετίας Swiss franc CHF	Κορώνα Ισλανδίας Icelandic krona ISK	Κορώνα Νορβηγίας Norwegian krone NOK	Λέβα Βουλγαρίας Bulgarian lev BGN	Λίρα Κύπρου Cyprus pound CYP	Κορώνα Τσεχίας Czech Republic koruna CZK	Κορώνα Εσθονίας Estonian kroon EEK	Φόριντ Ουγγαρίας Hungarian forint HUF	Λίτα Λιθουανίας Lithuanian lita LTL
2001:	0,8956	108,74	7,4521	0,62191	9,2556	1,5104	87,42	8,0487	1,9482	0,57592	34,057	15,6466	256,60	3,5823
2002:	0,9448	118,05	7,4305	0,62873	9,1589	1,4672	86,19	7,5100	1,9492	0,57531	30,817	15,6466	242,88	3,4592
Ιαν. 02	0,8833	117,12	7,4329	0,61659	9,2275	1,4745	90,61	7,9208	1,9527	0,57604	32,066	15,6466	243,84	3,5320
Φεβρ. 02	0,8700	116,23	7,4299	0,61160	9,1828	1,4775	88,13	7,7853	1,9485	0,57617	31,789	15,6466	243,51	3,4527
Μάρτ. 02	0,8756	114,61	7,4323	0,61577	9,0615	1,4685	87,97	7,7175	1,9493	0,57512	31,435	15,6466	244,78	3,4524
Απρ. 02	0,8858	115,81	7,4341	0,61407	9,1358	1,4658	85,98	7,6221	1,9499	0,57613	30,336	15,6466	242,26	3,4528
Μάιος 02	0,9170	115,86	7,4356	0,62823	9,2162	1,4572	84,26	7,5207	1,9522	0,57853	30,552	15,6466	243,80	3,4524
Ιούν. 02	0,9542	117,76	7,4332	0,64373	9,1145	1,4722	85,24	7,4045	1,9490	0,58007	30,301	15,6466	242,62	3,4525
Ιούλ. 02	0,9922	117,11	7,4301	0,63870	9,2689	1,4624	84,88	7,4050	1,9476	0,57720	29,727	15,6466	246,72	3,4528
Αύγ. 02	0,9778	116,31	7,4270	0,63633	9,2489	1,4636	84,22	7,4284	1,9468	0,57363	30,796	15,6466	245,30	3,4526
Σεπτ. 02	0,9808	118,38	7,4271	0,63059	9,1679	1,4649	85,82	7,3619	1,9469	0,57338	30,190	15,6466	243,89	3,4526
Οκτ. 02	0,9811	121,57	7,4297	0,62994	9,1051	1,4650	86,08	7,3405	1,9463	0,57250	30,660	15,6466	243,53	3,4526
Νοέμ. 02	1,0014	121,65	7,4280	0,63709	9,0818	1,4673	86,18	7,3190	1,9498	0,57200	30,752	15,6466	238,25	3,4528
Δεκ. 02	1,0183	124,20	7,4264	0,64218	9,0961	1,4679	84,92	7,2948	1,9521	0,57298	31,194	15,6466	236,07	3,4523
Ιαν. 03	1,0628	126,20	7,4326	0,65747	9,1773	1,4624	84,44	7,3371	1,9554	0,57709	31,497	15,6466	240,63	3,4529
Φεβρ. 03	1,0773	128,60	7,4317	0,66977	9,1455	1,4674	83,70	7,5439	1,9540	0,58038	31,641	15,6466	245,12	3,4524
2 Ιαν. 03	1,0446	124,40	7,4272	0,6520	9,1270	1,4528	84,64	7,2670	1,9557	0,57353	31,590	15,6466	235,78	3,4533
3 Ιαν. 03	1,0392	124,56	7,4283	0,6500	9,1060	1,4555	84,32	7,2360	1,9559	0,57359	31,320	15,6466	235,46	3,4531
7 Ιαν. 03	1,0425	124,82	7,4285	0,6496	9,0670	1,4565	84,09	7,2370	1,9557	0,57369	31,310	15,6466	235,31	3,4534
8 Ιαν. 03	1,0377	124,90	7,4291	0,6495	9,0702	1,4586	84,44	7,2225	1,9559	0,57369	31,407	15,6466	235,30	3,4535
9 Ιαν. 03	1,0507	125,16	7,4297	0,6530	9,1110	1,4597	84,92	7,2255	1,9558	0,57484	31,548	15,6466	235,11	3,4533
10 Ιαν. 03	1,0503	125,72	7,4290	0,6534	9,1385	1,4602	84,62	7,2520	1,9558	0,57561	31,788	15,6466	235,09	3,4534
13 Ιαν. 03	1,0549	125,74	7,4295	0,6568	9,1722	1,4613	84,08	7,2895	1,9559	0,57604	31,855	15,6466	234,94	3,4532
14 Ιαν. 03	1,0577	125,04	7,4295	0,6583	9,1705	1,4623	84,09	7,3285	1,9547	0,57640	31,764	15,6466	234,94	3,4531
15 Ιαν. 03	1,0526	124,47	7,4310	0,6592	9,1720	1,4636	84,24	7,3020	1,9552	0,57737	31,870	15,6466	234,91	3,4528
16 Ιαν. 03	1,0564	124,74	7,4323	0,6585	9,1800	1,4626	84,04	7,2660	1,9546	0,57807	31,493	15,6466	234,72	3,4527
17 Ιαν. 03	1,0652	125,34	7,4343	0,6582	9,1750	1,4598	84,13	7,2740	1,9546	0,57854	31,425	15,6466	246,20	3,4524
20 Ιαν. 03	1,0653	125,96	7,4330	0,6635	9,1968	1,4608	84,40	7,3180	1,9552	0,57820	31,297	15,6466	244,31	3,4531
21 Ιαν. 03	1,0653	126,50	7,4333	0,6626	9,1887	1,4614	84,63	7,3430	1,9547	0,57820	31,180	15,6466	246,74	3,4532
22 Ιαν. 03	1,0718	126,51	7,4361	0,6645	9,2535	1,4622	84,96	7,3890	1,9555	0,57827	31,587	15,6466	248,53	3,4531
23 Ιαν. 03	1,0757	126,99	7,4365	0,6638	9,2458	1,4635	84,92	7,4060	1,9554	0,57864	31,458	15,6466	248,85	3,4525
24 Ιαν. 03	1,0784	127,40	7,4383	0,6606	9,2503	1,4666	84,78	7,4570	1,9555	0,57877	31,335	15,6466	246,87	3,4525
27 Ιαν. 03	1,0870	127,92	7,4370	0,6647	9,2460	1,4673	85,08	7,4555	1,9557	0,57880	31,388	15,6466	245,21	3,4524
28 Ιαν. 03	1,0808	128,08	7,4372	0,6597	9,2228	1,4692	84,82	7,4700	1,9558	0,57897	31,477	15,6466	244,22	3,4523
29 Ιαν. 03	1,0868	128,49	7,4346	0,6599	9,2135	1,4678	84,86	7,4580	1,9558	0,57921	31,357	15,6466	243,23	3,4524
30 Ιαν. 03	1,0748	128,23	7,4344	0,6534	9,1870	1,4702	83,58	7,4315	1,9553	0,57927	31,407	15,6466	243,50	3,4524
31 Ιαν. 03	1,0816	129,17	7,4368	0,6557	9,2285	1,4678	83,54	7,4520	1,9557	0,57927	31,572	15,6466	243,98	3,4525
3 Φεβ. 03	1,0729	129,27	7,4377	0,65530	9,2334	1,4684	82,92	7,4790	1,9553	0,57927	31,560	15,6466	243,73	3,4521
4 Φεβ. 03	1,0822	129,95	7,4357	0,65710	9,2427	1,4673	83,31	7,4870	1,9556	0,57961	31,613	15,6466	244,11	3,4523
5 Φεβ. 03	1,0910	130,30	7,4357	0,66070	9,2489	1,4666	82,63	7,5635	1,9558	0,58001	31,784	15,6466	245,25	3,4524
6 Φεβ. 03	1,0813	129,62	7,4333	0,65920	9,1989	1,4666	82,87	7,5145	1,9555	0,58008	31,642	15,6466	245,44	3,4523
7 Φεβ. 03	1,0789	129,49	7,4310	0,66280	9,1617	1,4667	82,46	7,4690	1,9556	0,58015	31,728	15,6466	246,67	3,4523
10 Φεβ. 03	1,0808	130,23	7,4323	0,66140	9,1594	1,4658	83,48	7,4625	1,9539	0,58015	31,775	15,6466	246,28	3,4525
11 Φεβ. 03	1,0706	130,04	7,4322	0,66060	9,1450	1,4669	82,85	7,4660	1,9521	0,58021	31,803	15,6466	245,04	3,4523
12 Φεβ. 03	1,0731	129,96	7,4335	0,66380	9,1338	1,4674	83,06	7,4615	1,9527	0,58028	31,793	15,6466	244,95	3,4524
13 Φεβ. 03	1,0758	130,38	7,4317	0,66440	9,1065	1,4688	83,38	7,4935	1,9531	0,58028	31,507	15,6466	244,32	3,4524
14 Φεβ. 03	1,0793	130,04	7,4318	0,66770	9,1066	1,4692	83,58	7,5355	1,9527	0,58028	31,387	15,6466	245,45	3,4522
17 Φεβ. 03	1,0716	128,83	7,4316	0,67040	9,1045	1,4725	83,94	7,5150	1,9523	0,58038	31,473	15,6466	245,55	3,4522
18 Φεβ. 03	1,0714	127,32	7,4321	0,67130	9,1215	1,4701	84,93	7,5215	1,9535	0,58038	31,523	15,6466	245,72	3,4524
19 Φεβ. 03	1,0717	127,56	7,4317	0,67270	9,1013	1,4722	84,86	7,5255	1,9530	0,58045	31,588	15,6466	246,23	3,4522
20 Φεβ. 03	1,0763	127,84	7,4311	0,67445	9,1073	1,4707	84,37	7,5360	1,9535	0,58059	31,612	15,6466	246,11	3,4525
21 Φεβ. 03	1,0838	128,70	7,4311	0,67900	9,1300	1,4673	84,56	7,5470	1,9545	0,58069	31,730	15,6466	246,46	3,4525
24 Φεβ. 03	1,0721	126,35	7,4292	0,68000	9,1248	1,4692	84,19	7,5530	1,9542	0,58079	31,688	15,6466	245,31	3,4523
25 Φεβ. 03	1,0774	126,22	7,4276	0,68400	9,1180	1,4649	84,45	7,6295	1,9543	0,58082	31,578	15,6466	244,56	3,4524
26 Φεβ. 03	1,0753	126,21	7,4280	0,68220	9,0996	1,4612	84,09	7,6115	1,9545	0,58096	31,584	15,6466	244,29	3,4529
27 Φεβ. 03	1,0822	126,45	7,4277	0,68420	9,1203	1,4630	84,17	7,7825	1,9538	0,58106	31,650	15,6466	243,29	3,4532
28 Φεβ. 03	1,0782	127,32	7,4282	0,68420	9,1458	1,4629	83,90	7,7250	1,9532	0,58109	31,802	15,6466	243,64	3,4531

* Μονάδες εθνικού νομίσματος ανά ευρώ.

Πηγή: Τράπεζα της Ελλάδος και Ευρωπαϊκή Κεντρική Τράπεζα.

61. Διμερείς συναλλαγματικές ισοτιμίες έναντι του ευρώ* (συνέχεια)
Bilateral exchange rates against the euro* (continued)

Περίοδος	Δολάριο ΗΠΑ US dollar USD	Γεν Ιαπωνίας Japanese yen JPY	Κορώνα Δανίας Danish krone DKK	Λίρα Αγγλίας Pound sterling GBP	Κορώνα Σουηδίας Swedish krona SEK	Φράγκο Ελβετίας Swiss franc CHF	Κορώνα Ισλανδίας Icelandic krona ISK	Κορώνα Νορβηγίας Norwegian krone NOK	Λέβα Βουλγαρίας Bulgarian lev BGN	Λίρα Κύπρου Cyprus pound CYP	Κορώνα Τσεχίας Czech Republic koruna CZK	Κορώνα Εσθονίας Estonian kroon EEK	Φόριντ Ουγγαρίας Hungarian forint HUF	Λίτα Λιθουανίας Lithuanian lita LTL
2001:	0,8956	108,74	7,4521	0,62191	9,2556	1,5104	87,42	8,0487	1,9482	0,57592	34,057	15,6466	256,60	3,5823
2002:	0,9448	118,05	7,4305	0,62873	9,1589	1,4672	86,19	7,5100	1,9492	0,57531	30,817	15,6466	242,88	3,4592
Ιαν. 02	0,8833	117,12	7,4329	0,61659	9,2275	1,4745	90,61	7,9208	1,9527	0,57604	32,066	15,6466	243,84	3,5320
Φεβρ. 02	0,8700	116,23	7,4299	0,61160	9,1828	1,4775	88,13	7,7853	1,9485	0,57617	31,789	15,6466	243,51	3,4527
Μάρτ. 02	0,8756	114,61	7,4323	0,61577	9,0615	1,4685	87,97	7,7175	1,9493	0,57512	31,435	15,6466	244,78	3,4524
Απρ. 02	0,8858	115,81	7,4341	0,61407	9,1358	1,4658	85,98	7,6221	1,9499	0,57613	30,336	15,6466	242,26	3,4528
Μάιος 02	0,9170	115,86	7,4356	0,62823	9,2162	1,4572	84,26	7,5207	1,9522	0,57853	30,552	15,6466	243,80	3,4524
Ιούν. 02	0,9542	117,76	7,4332	0,64373	9,1145	1,4722	85,24	7,4045	1,9490	0,58007	30,301	15,6466	242,62	3,4525
Ιούλ. 02	0,9922	117,11	7,4301	0,63870	9,2689	1,4624	84,88	7,4050	1,9476	0,57720	29,727	15,6466	246,72	3,4528
Αύγ. 02	0,9778	116,31	7,4270	0,63633	9,2489	1,4636	84,22	7,4284	1,9468	0,57363	30,796	15,6466	245,30	3,4526
Σεπτ. 02	0,9808	118,38	7,4271	0,63059	9,1679	1,4649	85,82	7,3619	1,9469	0,57338	30,190	15,6466	243,89	3,4526
Οκτ. 02	0,9811	121,57	7,4297	0,62994	9,1051	1,4650	86,08	7,3405	1,9463	0,57250	30,660	15,6466	243,53	3,4526
Νοέμ. 02	1,0014	121,65	7,4280	0,63709	9,0818	1,4673	86,18	7,3190	1,9498	0,57200	30,752	15,6466	238,25	3,4528
Δεκ. 02	1,0183	124,20	7,4264	0,64218	9,0961	1,4679	84,92	7,2948	1,9521	0,57298	31,194	15,6466	236,07	3,4523
Ιαν. 03	1,0628	126,20	7,4326	0,65747	9,1773	1,4624	84,44	7,3371	1,9554	0,57709	31,497	15,6466	240,63	3,4529
Φεβρ. 03	1,0773	128,60	7,4317	0,66977	9,1455	1,4674	83,70	7,5439	1,9540	0,58038	31,641	15,6466	245,12	3,4524
Μάρτ. 03	1,0807	128,16	7,4274	0,68255	9,2265	1,4695	84,31	7,8450	1,9510	0,58292	31,751	15,6466	245,60	3,4528
Απρ. 03	1,0848	130,12	7,4255	0,68902	9,1541	1,4964	83,38	7,8317	1,9473	0,58657	31,618	15,6466	245,59	3,4530
3 Μαρτ. 03	1,0800	127,42	7,4288	0,68530	9,1930	1,4621	83,72	7,7335	1,9533	0,58119	31,822	15,6466	244,45	3,4533
4 Μαρτ. 03	1,0919	128,38	7,4288	0,68990	9,1925	1,4595	84,07	7,7770	1,9540	0,58123	31,898	15,6466	245,31	3,4533
5 Μαρτ. 03	1,0966	128,77	7,4273	0,68760	9,1890	1,4590	84,45	7,7775	1,9537	0,58146	31,845	15,6466	245,33	3,4535
6 Μαρτ. 03	1,0963	128,73	7,4266	0,68310	9,2155	1,4640	84,11	7,8310	1,9525	0,58150	31,832	15,6466	245,06	3,4534
7 Μαρτ. 03	1,1039	128,68	7,4256	0,68670	9,2395	1,4653	84,58	7,8830	1,9519	0,58156	31,852	15,6466	245,24	3,4533
10 Μαρτ. 03	1,1042	128,71	7,4261	0,69050	9,2517	1,4686	84,79	7,9340	1,9507	0,58140	31,773	15,6466	245,40	3,4535
11 Μαρτ. 03	1,1080	129,34	7,4270	0,69080	9,2955	1,4664	85,11	7,9340	1,9514	0,58217	31,762	15,6466	245,45	3,4532
12 Μαρτ. 03	1,1028	129,21	7,4276	0,68350	9,3133	1,4674	85,30	7,8665	1,9509	0,58241	31,653	15,6466	245,27	3,4532
13 Μαρτ. 03	1,0864	128,60	7,4267	0,67710	9,2735	1,4689	84,14	7,8195	1,9503	0,58295	31,585	15,6466	244,95	3,4526
14 Μαρτ. 03	1,0775	127,70	7,4291	0,67770	9,2055	1,4677	84,14	7,7760	1,9498	0,58333	31,628	15,6466	244,65	3,4522
17 Μαρτ. 03	1,0801	127,16	7,4282	0,68270	9,2223	1,4671	84,45	7,8040	1,9488	0,58360	31,691	15,6466	244,85	3,4522
18 Μαρτ. 03	1,0586	126,06	7,4279	0,67740	9,2367	1,4714	84,28	7,8560	1,9499	0,58360	31,565	15,6466	245,25	3,4523
19 Μαρτ. 03	1,0570	126,08	7,4288	0,67870	9,1960	1,4713	84,49	7,8785	1,9500	0,58377	31,570	15,6466	245,33	3,4523
20 Μαρτ. 03	1,0592	127,47	7,4283	0,67700	9,1857	1,4714	84,72	7,9200	1,9508	0,58374	31,695	15,6466	246,09	3,4522
21 Μαρτ. 03	1,0572	127,82	7,4281	0,67570	9,1640	1,4756	85,04	7,8615	1,9520	0,58377	31,650	15,6466	246,42	3,4521
24 Μαρτ. 03	1,0634	128,28	7,4282	0,67630	9,1875	1,4750	84,55	7,8520	1,9522	0,58384	31,707	15,6466	246,33	3,4523
25 Μαρτ. 03	1,0691	128,22	7,4265	0,67840	9,2380	1,4720	83,70	7,8290	1,9506	0,58375	31,798	15,6466	246,16	3,4523
26 Μαρτ. 03	1,0667	128,19	7,4263	0,67790	9,2170	1,4739	83,99	7,8135	1,9488	0,58394	31,812	15,6466	246,26	3,4524
27 Μαρτ. 03	1,0723	128,39	7,4263	0,68110	9,2527	1,4793	84,18	7,8415	1,9496	0,58404	31,823	15,6466	246,38	3,4530
28 Μαρτ. 03	1,0730	128,89	7,4266	0,68650	9,2271	1,4766	83,04	7,8570	1,9500	0,58401	31,863	15,6466	246,98	3,4530
31 Μαρτ. 03	1,0895	129,18	7,4264	0,68960	9,2608	1,4764	83,58	7,8995	1,9508	0,58404	31,947	15,6466	246,35	3,4533
1 Απρ. 03	1,0891	128,8	7,4265	0,69080	9,2284	1,4768	84,07	7,925	1,9497	0,58395	31,967	15,6466	248,06	3,4525
2 Απρ. 03	1,0830	128,72	7,4261	0,68770	9,2468	1,4827	83,73	7,8330	1,9505	0,58442	32,060	15,6466	247,52	3,4524
3 Απρ. 03	1,0702	127,85	7,4261	0,68530	9,2017	1,4854	83,28	7,8250	1,9500	0,58500	31,855	15,6466	246,21	3,4530
4 Απρ. 03	1,0720	128,70	7,4265	0,68440	9,1982	1,4865	83,82	7,7980	1,9497	0,58531	31,781	15,6466	245,43	3,4523
7 Απρ. 03	1,0582	127,82	7,4265	0,68280	9,1755	1,4873	83,77	7,7720	1,9489	0,58538	31,581	15,6466	244,84	3,4525
8 Απρ. 03	1,0660	127,90	7,4263	0,68720	9,1691	1,4859	83,70	7,7735	1,9483	0,58538	31,543	15,6466	244,73	3,4530
9 Απρ. 03	1,0742	128,86	7,4264	0,69020	9,1377	1,4878	83,55	7,8020	1,9471	0,58558	31,355	15,6466	244,35	3,4532
10 Απρ. 03	1,0805	129,18	7,4265	0,69000	9,1458	1,4948	83,92	7,8860	1,9464	0,58603	31,440	15,6466	244,20	3,4534
11 Απρ. 03	1,0735	129,13	7,4262	0,68420	9,1380	1,4974	83,24	7,9000	1,9462	0,58665	31,492	15,6466	244,46	3,4525
14 Απρ. 03	1,0737	129,68	7,4261	0,68270	9,1275	1,4966	83,28	7,8760	1,9461	0,58665	31,568	15,6466	245,52	3,4533
15 Απρ. 03	1,0784	129,79	7,4250	0,68570	9,1370	1,4999	83,06	7,8790	1,9461	0,58665	31,525	15,6466	245,12	3,4532
16 Απρ. 03	1,0836	130,39	7,4250	0,68770	9,1572	1,5021	82,98	7,8390	1,9467	0,58672	31,583	15,6466	245,65	3,4535
17 Απρ. 03	1,0920	130,29	7,4254	0,69170	9,1655	1,4998	82,86	7,8360	1,9469	0,58682	31,581	15,6466	245,37	3,4533
22 Απρ. 03	1,0971	131,37	7,4255	0,69610	9,1410	1,5058	83,17	7,8475	1,9467	0,58799	31,681	15,6466	246,24	3,4531
23 Απρ. 03	1,0944	131,63	7,4253	0,69350	9,1115	1,5068	83,08	7,8350	1,9464	0,58810	31,670	15,6466	245,63	3,4534
24 Απρ. 03	1,1008	132,03	7,4247	0,69150	9,1102	1,5055	83,33	7,8310	1,9461	0,58813	31,717	15,6466	245,81	3,4533
25 Απρ. 03	1,0973	132,73	7,4234	0,69140	9,1095	1,5021	83,24	7,8120	1,9461	0,58880	31,555	15,6466	245,73	3,4533
28 Απρ. 03	1,1025	132,54	7,4245	0,69140	9,1337	1,5039	82,85	7,7560	1,9462	0,58770	31,556	15,6466	245,55	3,4531
29 Απρ. 03	1,0956	131,91	7,4246	0,6891	9,1305	1,5075	83,04	7,7705	1,9462	0,58810	31,422	15,6466	245,68	3,4533
30 Απρ. 03	1,1131	132,98	7,4243	0,6970	9,1175	1,5131	83,61	7,838	1,9463	0,58813	31,433	15,6466	245,73	3,4533

* Μονάδες εθνικού νομίσματος ανά ευρώ.

Πηγή: Τράπεζα της Ελλάδος και Ευρωπαϊκή Κεντρική Τράπεζα.

61. Διμερείς συναλλαγματικές ισοτιμίες έναντι του ευρώ* (συνέχεια)
Bilateral exchange rates against the euro* (continued)

Περίοδος	Δολάριο ΗΠΑ US dollar USD	Γεν Ιαπωνίας Japanese yen JPY	Κορώνα Δανίας Danish krone DKK	Λίρα Αγγλίας Pound sterling GBP	Κορώνα Σουηδίας Swedish krona SEK	Φράγκο Ελβετίας Swiss franc CHF	Κορώνα Ισλανδίας Icelandic krona ISK	Κορώνα Νορβηγίας Norwegian krone NOK	Λέβα Βουλγαρίας Bulgarian lev BGN	Λίρα Κύπρου Cyprus pound CYP	Κορώνα Τσεχίας Czech Republic koruna CZK	Κορώνα Εσθονίας Estonian kroon EEK	Φόριντ Ουγγαρίας Hungarian forint HUF	Λίτα Λιθουανίας Lithuanian lita LTL
2001:	0,8956	108,74	7,4521	0,62191	9,2556	1,5104	87,42	8,0487	1,9482	0,57592	34,057	15,6466	256,60	3,5823
2002:	0,9448	118,05	7,4305	0,62873	9,1589	1,4672	86,19	7,5100	1,9492	0,57531	30,817	15,6466	242,88	3,4592
Ιαν. 02	0,8833	117,12	7,4329	0,61659	9,2275	1,4745	90,61	7,9208	1,9527	0,57604	32,066	15,6466	243,84	3,5320
Φεβρ. 02	0,8700	116,23	7,4299	0,61160	9,1828	1,4775	88,13	7,7853	1,9485	0,57617	31,789	15,6466	243,51	3,4527
Μάρτ. 02	0,8756	114,61	7,4323	0,61577	9,0615	1,4685	87,97	7,7175	1,9493	0,57512	31,435	15,6466	244,78	3,4524
Απρ. 02	0,8858	115,81	7,4341	0,61407	9,1358	1,4658	85,98	7,6221	1,9499	0,57613	30,336	15,6466	242,26	3,4528
Μάιος 02	0,9170	115,86	7,4356	0,62823	9,2162	1,4572	84,26	7,5207	1,9522	0,57853	30,552	15,6466	243,80	3,4524
Ιούν. 02	0,9542	117,76	7,4332	0,64373	9,1145	1,4722	85,24	7,4045	1,9490	0,58007	30,301	15,6466	242,62	3,4525
Ιούλ. 02	0,9922	117,11	7,4301	0,63870	9,2689	1,4624	84,88	7,4050	1,9476	0,57720	29,727	15,6466	246,72	3,4528
Αύγ. 02	0,9778	116,31	7,4270	0,63633	9,2489	1,4636	84,22	7,4284	1,9468	0,57363	30,796	15,6466	245,30	3,4526
Σεπτ. 02	0,9808	118,38	7,4271	0,63059	9,1679	1,4649	85,82	7,3619	1,9469	0,57338	30,190	15,6466	243,89	3,4526
Οκτ. 02	0,9811	121,57	7,4297	0,62994	9,1051	1,4650	86,08	7,3405	1,9463	0,57250	30,660	15,6466	243,53	3,4526
Νοέμ. 02	1,0014	121,65	7,4280	0,63709	9,0818	1,4673	86,18	7,3190	1,9498	0,57200	30,752	15,6466	238,25	3,4528
Δεκ. 02	1,0183	124,20	7,4264	0,64218	9,0961	1,4679	84,92	7,2948	1,9521	0,57298	31,194	15,6466	236,07	3,4523
Ιαν. 03	1,0628	126,20	7,4326	0,65747	9,1773	1,4624	84,44	7,3371	1,9554	0,57709	31,497	15,6466	240,63	3,4529
Φεβρ. 03	1,0773	128,60	7,4317	0,66977	9,1455	1,4674	83,70	7,5439	1,9540	0,58038	31,641	15,6466	245,12	3,4524
Μάρτ. 03	1,0807	128,16	7,4274	0,68255	9,2265	1,4695	84,31	7,8450	1,9510	0,58292	31,751	15,6466	245,60	3,4528
Απρ. 03	1,0848	130,12	7,4255	0,68902	9,1541	1,4964	83,38	7,8317	1,9473	0,58657	31,618	15,6466	245,59	3,4530
Μάιος 03	1,1582	135,83	7,4246	0,71322	9,1559	1,5155	84,44	7,8715	1,9464	0,58694	31,387	15,6466	245,78	3,4528
Ιούν. 03	1,1663	138,05	7,4250	0,70224	9,1182	1,5411	86,25	8,1619	1,9463	0,58607	31,412	15,6466	261,21	3,4527
2 Μαΐου 03	1,1239	133,40	7,4246	0,69980	9,1168	1,5104	83,55	7,8535	1,9464	0,58806	31,267	15,6466	245,85	3,4532
5 Μαΐου 03	1,1218	133,46	7,4257	0,69960	9,0833	1,5134	83,59	7,8660	1,9464	0,58810	31,287	15,6466	245,01	3,4531
6 Μαΐου 03	1,1344	133,92	7,4258	0,70440	9,0968	1,5144	83,66	7,8830	1,9464	0,58779	31,303	15,6466	245,11	3,4532
7 Μαΐου 03	1,1427	133,62	7,4256	0,71210	9,1080	1,5140	83,74	7,8675	1,9464	0,58785	31,372	15,6466	244,89	3,4532
8 Μαΐου 03	1,1435	132,78	7,4255	0,71190	9,1160	1,5046	84,23	7,8600	1,9462	0,58744	31,378	15,6466	244,97	3,4533
9 Μαΐου 03	1,1466	134,76	7,4244	0,71560	9,1748	1,5074	84,44	7,8655	1,9462	0,58716	31,463	15,6466	245,13	3,4535
12 Μαΐου 03	1,1597	135,05	7,4247	0,71970	9,1940	1,5133	84,20	7,8755	1,9466	0,58706	31,463	15,6466	245,18	3,4531
13 Μαΐου 03	1,1518	134,41	7,4243	0,71650	9,1850	1,5165	84,02	7,8740	1,9465	0,58696	31,478	15,6466	244,68	3,4529
14 Μαΐου 03	1,1499	134,25	7,4244	0,71180	9,1785	1,5129	83,89	7,8730	1,9464	0,58654	31,515	15,6466	244,81	3,4528
15 Μαΐου 03	1,1458	132,85	7,4243	0,70720	9,1578	1,5103	83,78	7,8490	1,9461	0,58644	31,385	15,6466	244,75	3,4529
16 Μαΐου 03	1,1492	133,53	7,4238	0,70650	9,1490	1,5074	83,83	7,8540	1,9462	0,58637	31,293	15,6466	245,12	3,4530
19 Μαΐου 03	1,1652	135,93	7,4243	0,71320	9,1869	1,5135	85,29	7,9200	1,9468	0,58637	31,372	15,6466	245,21	3,4526
20 Μαΐου 03	1,1644	136,36	7,4244	0,71300	9,1700	1,5123	85,76	7,9305	1,9466	0,58637	31,470	15,6466	245,11	3,4530
21 Μαΐου 03	1,1689	136,95	7,4243	0,71160	9,1830	1,5077	85,44	7,8415	1,9464	0,58644	31,443	15,6466	245,88	3,4524
22 Μαΐου 03	1,1720	137,10	7,4243	0,71630	9,1478	1,5124	84,76	7,8475	1,9464	0,58637	31,380	15,6466	245,85	3,4524
23 Μαΐου 03	1,1790	137,87	7,4242	0,72010	9,1679	1,5216	84,04	7,8790	1,9465	0,58641	31,410	15,6466	246,07	3,4524
26 Μαΐου 03	1,1813	138,53	7,4246	0,72100	9,1984	1,5262	84,79	7,8680	1,9463	0,58661	31,395	15,6466	245,98	3,4525
27 Μαΐου 03	1,1901	138,93	7,4243	0,72350	9,1930	1,5279	85,27	7,8600	1,9461	0,58675	31,412	15,6466	245,82	3,4523
28 Μαΐου 03	1,1738	138,86	7,4242	0,71840	9,1535	1,5237	85,08	7,8755	1,9460	0,58675	31,340	15,6466	246,38	3,4522
29 Μαΐου 03	1,1756	139,53	7,4241	0,71580	9,1625	1,5288	85,03	7,8793	1,9464	0,58685	31,378	15,6466	249,92	3,4527
30 Μαΐου 03	1,1822	140,31	7,4244	0,71960	9,1500	1,5277	84,77	7,8785	1,9465	0,58703	31,333	15,6466	249,73	3,4523
2 Ιούν. 03	1,1672	138,65	7,4244	0,71750	9,1128	1,5277	84,45	7,8695	1,9463	0,58716	31,362	15,6466	252,12	3,4523
3 Ιούν. 03	1,1723	139,45	7,4246	0,71730	9,1250	1,5364	85,13	7,9650	1,9464	0,58713	31,310	15,6466	253,75	3,4524
4 Ιούν. 03	1,1691	138,60	7,4248	0,71720	9,1055	1,5366	85,51	8,0780	1,9464	0,58716	31,495	15,6466	263,50	3,4530
5 Ιούν. 03	1,1775	139,28	7,4243	0,71210	9,1260	1,5437	85,50	8,1370	1,9464	0,58658	31,400	15,6466	263,53	3,4535
6 Ιούν. 03	1,1813	139,28	7,4246	0,70930	9,1254	1,5444	85,77	8,1485	1,9467	0,58624	31,335	15,6466	260,50	3,4532
9 Ιούν. 03	1,1726	138,62	7,4245	0,70830	9,1152	1,5454	85,64	8,1565	1,9464	0,58624	31,348	15,6466	261,55	3,4527
10 Ιούν. 03	1,1699	138,22	7,4246	0,70650	9,1157	1,5422	85,65	8,2175	1,9465	0,58624	31,305	15,6466	259,40	3,4527
11 Ιούν. 03	1,1748	138,40	7,4241	0,70470	9,1060	1,5378	86,12	8,1750	1,9463	0,58586	31,300	15,6466	257,75	3,4525
12 Ιούν. 03	1,1734	138,14	7,4238	0,70220	9,0914	1,5384	86,17	8,1950	1,9465	0,58599	31,285	15,6466	258,45	3,4523
13 Ιούν. 03	1,1751	138,44	7,4243	0,70530	9,0680	1,5487	86,62	8,1515	1,9464	0,58634	31,245	15,6466	259,71	3,4523
16 Ιούν. 03	1,1854	139,43	7,4244	0,70460	9,0940	1,5429	86,70	8,2100	1,9462	0,58593	31,335	15,6466	261,13	3,4525
17 Ιούν. 03	1,1797	139,34	7,4239	0,70200	9,0720	1,5410	86,42	8,2120	1,9462	0,58634	31,435	15,6466	262,70	3,4523
18 Ιούν. 03	1,1699	138,69	7,4241	0,69650	9,0680	1,5463	85,92	8,1780	1,9464	0,58634	31,415	15,6466	265,87	3,4522
19 Ιούν. 03	1,1655	138,52	7,4249	0,69650	9,0773	1,5518	85,59	8,1295	1,9462	0,58558	31,450	15,6466	266,08	3,4528
20 Ιούν. 03	1,1655	137,94	7,4250	0,69660	9,0675	1,5429	86,21	8,1580	1,9462	0,58551	31,480	15,6466	262,07	3,4526
23 Ιούν. 03	1,1539	136,19	7,4252	0,69470	9,0965	1,5343	86,65	8,1775	1,9462	0,58514	31,495	15,6466	260,30	3,4531
24 Ιούν. 03	1,1565	136,33	7,4254	0,69400	9,1450	1,5317	87,33	8,1690	1,9461	0,58493	31,530	15,6466	260,54	3,4528
25 Ιούν. 03	1,1551	135,68	7,4252	0,69150	9,1535	1,5323	87,92	8,2400	1,9462	0,58521	31,480	15,6466	260,73	3,4529
26 Ιούν. 03	1,1432	135,78	7,4257	0,68700	9,1855	1,5394	87,27	8,2655	1,9461	0,58500	31,470	15,6466	262,97	3,4525
27 Ιούν. 03	1,1413	136,76	7,4270	0,69010	9,1828									

61. Διμερείς συναλλαγματικές ισοτιμίες έναντι του ευρώ* (συνέχεια)
Bilateral exchange rates against the euro* (continued)

Περίοδος	Δολάριο ΗΠΑ US dollar USD	Γεν Ιαπωνίας Japanese yen JPY	Κορώνα Δανίας Danish krone DKK	Λίρα Αγγλίας Pound sterling GBP	Κορώνα Σουηδίας Swedish krona SEK	Φράγκο Ελβετίας Swiss franc CHF	Κορώνα Ισλανδίας Icelandic krona ISK	Κορώνα Νορβηγίας Norwegian krone NOK	Λέβα Βουλγαρίας Bulgarian lev BGN	Λίρα Κύπρου Cyprus pound CYP	Κορώνα Τσεχίας Czech Republic koruna CZK	Κορώνα Εσθονίας Estonian kroon EEK	Φόριντ Ουγγαρίας Hungarian forint HUF	Λίτα Λιθουανίας Lithuanian lita LTL
2001:	0,8956	108,74	7,4521	0,62191	9,2556	1,5104	87,42	8,0487	1,9482	0,57592	34,057	15,6466	256,60	3,5823
2002:	0,9448	118,05	7,4305	0,62873	9,1589	1,4672	86,19	7,5100	1,9492	0,57531	30,817	15,6466	242,88	3,4592
Ιαν. 02	0,8833	117,12	7,4329	0,61659	9,2275	1,4745	90,61	7,9208	1,9527	0,57604	32,066	15,6466	243,84	3,5320
Φεβρ. 02	0,8700	116,23	7,4299	0,61160	9,1828	1,4775	88,13	7,7853	1,9485	0,57617	31,789	15,6466	243,51	3,4527
Μάρτ. 02	0,8756	114,61	7,4323	0,61577	9,0615	1,4685	87,97	7,7175	1,9493	0,57512	31,435	15,6466	244,78	3,4524
Απρ. 02	0,8858	115,81	7,4341	0,61407	9,1358	1,4658	85,98	7,6221	1,9499	0,57613	30,336	15,6466	242,26	3,4528
Μάιος 02	0,9170	115,86	7,4356	0,62823	9,2162	1,4572	84,26	7,5207	1,9522	0,57853	30,552	15,6466	243,80	3,4524
Ιούν. 02	0,9542	117,76	7,4332	0,64373	9,1145	1,4722	85,24	7,4045	1,9490	0,58007	30,301	15,6466	242,62	3,4525
Ιούλ. 02	0,9922	117,11	7,4301	0,63870	9,2689	1,4624	84,88	7,4050	1,9476	0,57720	29,727	15,6466	246,72	3,4528
Αύγ. 02	0,9778	116,31	7,4270	0,63633	9,2489	1,4636	84,22	7,4284	1,9468	0,57363	30,796	15,6466	245,30	3,4526
Σεπτ. 02	0,9808	118,38	7,4271	0,63059	9,1679	1,4649	85,82	7,3619	1,9469	0,57338	30,190	15,6466	243,89	3,4526
Οκτ. 02	0,9811	121,57	7,4297	0,62994	9,1051	1,4650	86,08	7,3405	1,9463	0,57250	30,660	15,6466	243,53	3,4526
Νοέμ. 02	1,0014	121,65	7,4280	0,63709	9,0818	1,4673	86,18	7,3190	1,9498	0,57200	30,752	15,6466	238,25	3,4528
Δεκ. 02	1,0183	124,20	7,4264	0,64218	9,0961	1,4679	84,92	7,2948	1,9521	0,57298	31,194	15,6466	236,07	3,4523
Ιαν. 03	1,0628	126,20	7,4326	0,65747	9,1773	1,4624	84,44	7,3371	1,9554	0,57709	31,497	15,6466	240,63	3,4529
Φεβρ. 03	1,0773	128,60	7,4317	0,66977	9,1455	1,4674	83,70	7,5439	1,9540	0,58038	31,641	15,6466	245,12	3,4524
Μάρτ. 03	1,0807	128,16	7,4274	0,68255	9,2265	1,4695	84,31	7,8450	1,9510	0,58292	31,751	15,6466	245,60	3,4528
Απρ. 03	1,0848	130,12	7,4255	0,68902	9,1541	1,4964	83,38	7,8317	1,9473	0,58657	31,618	15,6466	245,59	3,4530
Μάιος 03	1,1582	135,83	7,4246	0,71322	9,1559	1,5155	84,44	7,8715	1,9464	0,58694	31,387	15,6466	245,78	3,4528
Ιούν. 03	1,1663	138,05	7,4250	0,70224	9,1182	1,5411	86,25	8,1619	1,9463	0,58607	31,412	15,6466	261,21	3,4527
Ιούλ. 03	1,1372	134,99	7,4332	0,70045	9,1856	1,5476	87,66	8,2893	1,9465	0,58730	31,880	15,6466	263,73	3,4528
Αύγ. 03	1,1139	132,38	7,4322	0,69919	9,2378	1,5400	88,79	8,2558	1,9463	0,58616	32,287	15,6466	259,56	3,4527
1 Ιουλ. 03	1,1543	138,20	7,4303	0,69605	9,1970	1,5582	88,08	8,3075	1,9463	0,58651	31,564	15,6466	264,63	3,4529
2 Ιουλ. 03	1,1535	137,36	7,4307	0,69370	9,1831	1,5516	88,15	8,2420	1,9464	0,58706	31,593	15,6466	263,14	3,4532
3 Ιουλ. 03	1,1457	135,73	7,4336	0,68960	9,1745	1,5517	87,44	8,2710	1,9464	0,58751	31,685	15,6466	263,31	3,4531
4 Ιουλ. 03	1,1466	135,40	7,4338	0,68675	9,1783	1,5500	87,61	8,2670	1,9465	0,58683	31,625	15,6466	263,98	3,4531
7 Ιουλ. 03	1,1360	134,12	7,4351	0,68855	9,2020	1,5546	87,30	8,2870	1,9463	0,58713	31,634	15,6466	263,02	3,4534
8 Ιουλ. 03	1,1326	133,78	7,4359	0,69070	9,1575	1,5516	87,97	8,2860	1,9462	0,58713	31,609	15,6466	262,55	3,4532
9 Ιουλ. 03	1,1355	134,10	7,4351	0,69580	9,1430	1,5432	87,86	8,2630	1,9461	0,58716	31,595	15,6466	262,05	3,4524
10 Ιουλ. 03	1,1342	133,51	7,4354	0,69810	9,1255	1,5489	87,55	8,3200	1,9466	0,58730	31,634	15,6466	261,73	3,4525
11 Ιουλ. 03	1,1315	133,25	7,4350	0,69185	9,1350	1,5485	87,12	8,3190	1,9461	0,58748	31,666	15,6466	261,58	3,4524
14 Ιουλ. 03	1,1299	132,93	7,4325	0,69500	9,1323	1,5514	87,27	8,3220	1,9462	0,58748	31,826	15,6466	260,79	3,4524
15 Ιουλ. 03	1,1319	132,81	7,4313	0,70325	9,1465	1,5515	87,43	8,3575	1,9462	0,58723	31,845	15,6466	261,05	3,4523
16 Ιουλ. 03	1,1138	131,93	7,4343	0,70130	9,1542	1,5457	87,02	8,3590	1,9464	0,58727	31,877	15,6466	262,05	3,4523
17 Ιουλ. 03	1,1231	133,29	7,4357	0,70510	9,2037	1,5359	87,24	8,3490	1,9465	0,58741	31,948	15,6466	264,65	3,4524
18 Ιουλ. 03	1,1205	133,49	7,4338	0,70445	9,2374	1,5366	87,35	8,3595	1,9466	0,58730	32,084	15,6466	267,35	3,4524
21 Ιουλ. 03	1,1284	133,84	7,4347	0,70890	9,2763	1,5380	87,76	8,3580	1,9468	0,58730	32,300	15,6466	265,95	3,4523
22 Ιουλ. 03	1,1343	135,18	7,4342	0,70830	9,2718	1,5434	88,02	8,3430	1,9466	0,58741	32,192	15,6466	266,32	3,4523
23 Ιουλ. 03	1,1401	135,67	7,4333	0,71100	9,2440	1,5450	87,98	8,3210	1,9466	0,58737	32,174	15,6466	267,64	3,4526
24 Ιουλ. 03	1,1467	136,50	7,4323	0,71160	9,1977	1,5494	88,25	8,2700	1,9466	0,58737	32,126	15,6466	265,98	3,4528
25 Ιουλ. 03	1,1477	136,46	7,4317	0,71100	9,1925	1,5479	88,17	8,2285	1,9466	0,58751	32,092	15,6466	264,06	3,4531
28 Ιουλ. 03	1,1489	137,23	7,4308	0,70680	9,1666	1,5481	87,71	8,2080	1,9467	0,58751	32,000	15,6466	263,94	3,4534
29 Ιουλ. 03	1,1462	137,26	7,4313	0,70620	9,1840	1,5484	87,62	8,2480	1,9464	0,58754	31,971	15,6466	262,67	3,4533
30 Ιουλ. 03	1,1420	136,97	7,4312	0,70440	9,1780	1,5494	87,58	8,2065	1,9466	0,58754	31,983	15,6466	263,38	3,4532
31 Ιουλ. 03	1,1318	135,72	7,4311	0,70190	9,1880	1,5464	87,69	8,1610	1,9467	0,58754	32,220	15,6466	263,93	3,4525
1 Αυγ. 03	1,1169	134,63	7,4302	0,69620	9,2302	1,5303	87,40	8,1570	1,9466	0,58741	32,310	15,6466	264,25	3,4527
4 Αυγ. 03	1,1307	136,28	7,4317	0,70150	9,2597	1,5367	87,90	8,1710	1,9465	0,58720	32,272	15,6466	263,03	3,4525
5 Αυγ. 03	1,1333	136,49	7,4330	0,70450	9,2200	1,5321	87,95	8,2270	1,9466	0,58675	32,171	15,6466	262,05	3,4526
6 Αυγ. 03	1,1392	136,95	7,4348	0,70500	9,1997	1,5344	88,21	8,1820	1,9465	0,58679	32,156	15,6466	261,95	3,4527
7 Αυγ. 03	1,1353	136,11	7,4343	0,70635	9,2085	1,5372	88,21	8,1650	1,9463	0,58706	32,060	15,6466	261,32	3,4527
8 Αυγ. 03	1,1326	134,83	7,4345	0,70335	9,2020	1,5367	88,63	8,1625	1,9462	0,58706	32,030	15,6466	259,24	3,4533
11 Αυγ. 03	1,1295	133,86	7,4331	0,70545	9,2355	1,5383	88,74	8,2020	1,9461	0,58706	32,149	15,6466	258,50	3,4533
12 Αυγ. 03	1,1312	134,04	7,4330	0,70650	9,2671	1,5426	90,00	8,2425	1,9460	0,58716	32,205	15,6466	258,64	3,4533
13 Αυγ. 03	1,1277	134,25	7,4325	0,70320	9,2467	1,5462	90,31	8,2810	1,9461	0,58716	32,096	15,6466	258,68	3,4533
14 Αυγ. 03	1,1270	134,76	7,4319	0,70120	9,2273	1,5474	89,42	8,3150	1,9462	0,58696	32,170	15,6466	260,55	3,4524
15 Αυγ. 03	1,1247	134,00	7,4327	0,70375	9,2322	1,5438	89,75	8,2825	1,9463	0,58690	32,200	15,6466	260,92	3,4525
18 Αυγ. 03	1,1188	133,93	7,4323	0,70330	9,2411	1,5454	89,20	8,3045	1,9462	0,58699	32,230	15,6466	261,36	3,4524
19 Αυγ. 03	1,1065	132,32	7,4337	0,69910	9,3148	1,5483	88,85	8,3320	1,9462	0,58593	32,350	15,6466	259,74	3,4524
20 Αυγ. 03	1,1109	131,46	7,4335	0,69740	9,2533	1,5430	89,17	8,3060	1,9462	0,58586	32,440	15,6466	259,80	3,4527
21 Αυγ. 03	1,1009	129,76	7,4329	0,69440	9,2093	1,5424	89,13	8,2765	1,9463	0,58569	32,510	15,6466	258,65	3,4530
22 Αυγ. 03	1,0894	128,37	7,4326	0,69190	9,2089	1,5422	89,12	8,2						

61. Διμερείς συναλλαγματικές ισοτιμίες έναντι του ευρώ* (συνέχεια)
Bilateral exchange rates against the euro* (continued)

Περίοδος	Δολάριο ΗΠΑ US dollar USD	Γεν Ιαπωνίας Japanese yen JPY	Κορώνα Δανίας Danish krone DKK	Λίρα Αγγλίας Pound sterling GBP	Κορώνα Σουηδίας Swedish krona SEK	Φράγκο Ελβετίας Swiss franc CHF	Κορώνα Ισλανδίας Icelandic krona ISK	Κορώνα Νορβηγίας Norwegian krone NOK	Λέβα Βουλγαρίας Bulgarian lev BGN	Λίρα Κύπρου Cyprus pound CYP	Κορώνα Τσεχίας Czech Republic koruna CZK	Κορώνα Εσθονίας Estonian kroon EEK	Φόριντ Ουγγαρίας Hungarian forint HUF	Λίτα Λιθουανίας Lithuanian litas LTL
2001:	0,8956	108,74	7,4521	0,62191	9,2556	1,5104	87,42	8,0487	1,9482	0,57592	34,057	15,6466	256,60	3,5823
2002:	0,9448	118,05	7,4305	0,62873	9,1589	1,4672	86,19	7,5100	1,9492	0,57531	30,817	15,6466	242,88	3,4592
Ιαν. 02	0,8833	117,12	7,4329	0,61659	9,2275	1,4745	90,61	7,9208	1,9527	0,57604	32,066	15,6466	243,84	3,5320
Φεβρ. 02	0,8700	116,23	7,4299	0,61160	9,1828	1,4775	88,13	7,7853	1,9485	0,57617	31,789	15,6466	243,51	3,4527
Μάρτ. 02	0,8756	114,61	7,4323	0,61577	9,0615	1,4685	87,97	7,7175	1,9493	0,57512	31,435	15,6466	244,78	3,4524
Απρ. 02	0,8858	115,81	7,4341	0,61407	9,1358	1,4658	85,98	7,6221	1,9499	0,57613	30,336	15,6466	242,26	3,4528
Μάιος 02	0,9170	115,86	7,4356	0,62823	9,2162	1,4572	84,26	7,5207	1,9522	0,57853	30,552	15,6466	243,80	3,4524
Ιούν. 02	0,9542	117,76	7,4332	0,64373	9,1145	1,4722	85,24	7,4045	1,9490	0,58007	30,301	15,6466	242,62	3,4525
Ιουλ. 02	0,9922	117,11	7,4301	0,63870	9,2689	1,4624	84,88	7,4050	1,9476	0,57720	29,727	15,6466	246,72	3,4528
Αύγ. 02	0,9778	116,31	7,4270	0,63633	9,2489	1,4636	84,22	7,4284	1,9468	0,57363	30,796	15,6466	245,30	3,4526
Σεπτ. 02	0,9808	118,38	7,4271	0,63059	9,1679	1,4649	85,82	7,3619	1,9469	0,57338	30,190	15,6466	243,89	3,4526
Οκτ. 02	0,9811	121,57	7,4297	0,62994	9,1051	1,4650	86,08	7,3405	1,9463	0,57250	30,660	15,6466	243,53	3,4526
Νοέμ. 02	1,0014	121,65	7,4280	0,63709	9,0818	1,4673	86,18	7,3190	1,9498	0,57200	30,752	15,6466	238,25	3,4528
Δεκ. 02	1,0183	124,20	7,4264	0,64218	9,0961	1,4679	84,92	7,2948	1,9521	0,57298	31,194	15,6466	236,07	3,4523
Ιαν. 03	1,0628	126,20	7,4326	0,65747	9,1773	1,4624	84,44	7,3371	1,9554	0,57709	31,497	15,6466	240,63	3,4529
Φεβρ. 03	1,0773	128,60	7,4317	0,66977	9,1455	1,4674	83,70	7,5439	1,9540	0,58038	31,641	15,6466	245,12	3,4524
Μάρτ. 03	1,0807	128,16	7,4274	0,68255	9,2265	1,4695	84,31	7,8450	1,9510	0,58292	31,751	15,6466	245,60	3,4528
Απρ. 03	1,0848	130,12	7,4255	0,68902	9,1541	1,4964	83,38	7,8317	1,9473	0,58657	31,618	15,6466	245,59	3,4530
Μάιος 03	1,1582	135,83	7,4246	0,71322	9,1559	1,5155	84,44	7,8715	1,9464	0,58694	31,387	15,6466	245,78	3,4528
Ιούν. 03	1,1663	138,05	7,4250	0,70224	9,1182	1,5411	86,25	8,1619	1,9463	0,58607	31,412	15,6466	261,21	3,4527
Ιουλ. 03	1,1372	134,99	7,4332	0,70045	9,1856	1,5476	87,66	8,2893	1,9465	0,58730	31,880	15,6466	263,73	3,4528
Αύγ. 03	1,1139	132,38	7,4322	0,69919	9,2378	1,5400	88,79	8,2558	1,9463	0,58616	32,287	15,6466	259,56	3,4527
Σεπτ. 03	1,1222	128,94	7,4273	0,69693	9,0682	1,5474	88,81	8,1952	1,9469	0,58370	32,355	15,6466	255,46	3,4530
Οκτ. 03	1,1692	128,12	7,4301	0,69763	9,0105	1,5485	89,17	8,2274	1,9473	0,58418	31,989	15,6466	255,77	3,4525
1 Σεπτ. 03	1,0965	127,58	7,4253	0,69810	9,1713	1,5370	88,16	8,2250	1,9464	0,58394	32,458	15,6466	257,48	3,4525
2 Σεπτ. 03	1,0849	126,94	7,4260	0,69210	9,1810	1,5359	88,68	8,2250	1,9469	0,58333	32,428	15,6466	257,58	3,4529
3 Σεπτ. 03	1,0783	125,40	7,4257	0,69000	9,1490	1,5318	88,42	8,2350	1,9469	0,58312	32,390	15,6466	256,88	3,4533
4 Σεπτ. 03	1,0818	126,39	7,4255	0,68870	9,1300	1,5379	87,97	8,1925	1,9467	0,58292	32,430	15,6466	255,85	3,4531
5 Σεπτ. 03	1,0923	127,64	7,4264	0,69190	9,1200	1,5405	88,30	8,2365	1,9468	0,58265	32,617	15,6466	255,55	3,4533
8 Σεπτ. 03	1,1071	129,41	7,4279	0,69850	9,1285	1,5383	89,15	8,2475	1,9470	0,58265	32,886	15,6466	256,36	3,4533
9 Σεπτ. 03	1,1135	129,57	7,4293	0,70250	9,1328	1,5437	89,75	8,2560	1,9465	0,58245	32,785	15,6466	256,22	3,4531
10 Σεπτ. 03	1,1172	130,51	7,4259	0,70300	9,1555	1,5501	89,71	8,2830	1,9464	0,58258	32,845	15,6466	256,34	3,4532
11 Σεπτ. 03	1,1217	131,33	7,4295	0,70360	9,0840	1,5532	89,18	8,2600	1,9465	0,58316	32,725	15,6466	255,40	3,4532
12 Σεπτ. 03	1,1172	130,79	7,4295	0,70100	9,0950	1,5561	88,34	8,2585	1,9463	0,58350	32,612	15,6466	255,41	3,4532
15 Σεπτ. 03	1,1281	132,54	7,4269	0,70380	9,1420	1,5574	89,03	8,2770	1,9464	0,58350	32,709	15,6466	254,85	3,4530
16 Σεπτ. 03	1,1235	130,64	7,4267	0,70480	9,1464	1,5575	89,02	8,2700	1,9465	0,58391	32,736	15,6466	254,89	3,4528
17 Σεπτ. 03	1,1212	130,58	7,4286	0,70020	9,0783	1,5493	89,17	8,2090	1,9465	0,58391	32,743	15,6466	255,20	3,4532
18 Σεπτ. 03	1,1290	130,15	7,4277	0,69900	9,0318	1,5583	88,88	8,1760	1,9469	0,58462	32,548	15,6466	256,24	3,4531
19 Σεπτ. 03	1,1312	129,92	7,4282	0,69510	9,0375	1,5597	88,54	8,1570	1,9470	0,58421	32,173	15,6466	255,35	3,4532
22 Σεπτ. 03	1,1468	128,36	7,4275	0,69680	9,0630	1,5535	88,96	8,1700	1,9470	0,58421	31,960	15,6466	255,04	3,4534
23 Σεπτ. 03	1,1464	127,93	7,4277	0,69360	9,0300	1,5533	88,44	8,1385	1,9473	0,58421	31,860	15,6466	254,70	3,4534
24 Σεπτ. 03	1,1466	127,81	7,4293	0,69300	8,9385	1,5533	88,73	8,0780	1,9469	0,58418	31,750	15,6466	253,42	3,4527
25 Σεπτ. 03	1,1493	128,35	7,4279	0,69335	8,8848	1,5495	89,32	8,0445	1,9465	0,58428	31,870	15,6466	254,20	3,4528
26 Σεπτ. 03	1,1487	128,77	7,4271	0,69165	8,9340	1,5433	88,71	8,0830	1,9474	0,58480	31,700	15,6466	254,58	3,4524
29 Σεπτ. 03	1,1413	127,36	7,4261	0,69310	8,9038	1,5425	88,33	8,0875	1,9483	0,58480	31,735	15,6466	253,71	3,4524
30 Σεπτ. 03	1,1652	128,80	7,4256	0,69860	8,9625	1,5404	89,08	8,1840	1,9489	0,58445	31,844	15,6466	254,96	3,4524
1 Οκτ. 03	1,1671	129,64	7,4270	0,70470	9,0850	1,5396	89,07	8,2325	1,9479	0,58445	31,891	15,6466	253,95	3,4524
2 Οκτ. 03	1,1692	129,68	7,4279	0,70150	8,9880	1,5411	88,86	8,1810	1,9475	0,58449	31,959	15,6466	253,85	3,4524
3 Οκτ. 03	1,1686	129,29	7,4287	0,70020	8,9883	1,5440	89,26	8,1580	1,9475	0,58452	31,967	15,6466	253,81	3,4524
6 Οκτ. 03	1,1579	128,66	7,4287	0,69520	8,9710	1,5468	88,84	8,1640	1,9475	0,58439	31,840	15,6466	253,35	3,4524
7 Οκτ. 03	1,1768	129,92	7,4292	0,70455	8,9682	1,5494	89,60	8,2030	1,9477	0,58449	31,920	15,6466	253,96	3,4526
8 Οκτ. 03	1,1781	129,36	7,4288	0,70830	8,9845	1,5492	89,73	8,2130	1,9483	0,58449	31,969	15,6466	253,99	3,4524
9 Οκτ. 03	1,1788	128,63	7,4287	0,70870	8,9784	1,5498	89,79	8,2190	1,9474	0,58449	32,117	15,6466	253,70	3,4525
10 Οκτ. 03	1,1788	127,85	7,4292	0,70845	9,0020	1,5500	89,17	8,2270	1,9473	0,58449	32,105	15,6466	254,45	3,4524
13 Οκτ. 03	1,1688	126,82	7,4303	0,70435	9,0060	1,5493	88,82	8,2250	1,9471	0,58435	32,073	15,6466	256,70	3,4524
14 Οκτ. 03	1,1634	127,79	7,4291	0,70200	8,9590	1,5467	88,87	8,2375	1,9464	0,58445	32,105	15,6466	255,48	3,4524
15 Οκτ. 03	1,1669	127,71	7,4281	0,69905	8,9634	1,5455	88,87	8,2655	1,9464	0,58449	32,022	15,6466	256,34	3,4524
16 Οκτ. 03	1,1615	127,45	7,4284	0,69470	8,9420	1,5487	89,00	8,2500	1,9464	0,58445	32,035	15,6466	257,35	3,4524
17 Οκτ. 03	1,1579	127,20	7,4288	0,69360	8,9860	1,5514	89,11	8,2445	1,9466	0,58394	31,835	15,6466	256,65	3,4539
20 Οκτ. 03	1,1629	128,21	7,4319	0,69385	9,0645	1,5524	89,17	8,2730	1,9464	0,58394	31,785	15,6466	256,45	3,4531
21 Οκτ. 03	1,1623	128,07	7,4319	0,69580	9,0435	1,5534	89,07	8,2740	1,9465	0,58394	31,805	15,6466	256,45	3,4524
22 Οκτ. 03	1,1694	128,14	7,4323	0,69500	9,0255	1,5536	89,04	8,2530	1,9466	0,58398				

61. Διμερείς συναλλαγματικές ισοτιμίες έναντι του ευρώ* (συνέχεια)
Bilateral exchange rates against the euro* (continued)

Περίοδος	Δολάριο ΗΠΑ US dollar USD	Γεν Ιαπωνίας Japanese yen JPY	Κορώνα Δανίας Danish krone DKK	Λίρα Αγγλίας Pound sterling GBP	Κορώνα Σουηδίας Swedish krona SEK	Φράγκο Ελβετίας Swiss franc CHF	Κορώνα Ισλανδίας Icelandic krona ISK	Κορώνα Νορβηγίας Norwegian krone NOK	Λέβα Βουλγαρίας Bulgarian lev BGN	Λίρα Κύπρου Cyprus pound CYP	Κορώνα Τσεχίας Czech Republic koruna CZK	Κορώνα Εσθονίας Estonian kroon EEK	Φόριντ Ουγγαρίας Hungarian forint HUF	Λίτα Λιθουανίας Lithuanian litas LTL
2001:	0,8956	108,74	7,4521	0,62191	9,2556	1,5104	87,42	8,0487	1,9482	0,57592	30,057	15,6466	256,60	3,5823
2002:	0,9448	118,05	7,4305	0,62873	9,1589	1,4672	86,19	7,5100	1,9492	0,57531	30,817	15,6466	242,88	3,4592
2003:	1,1309	130,97	7,4307	0,69193	9,1247	1,5208	86,60	7,9998	1,9490	0,58410	31,843	15,6466	253,54	3,4528
Ιαν. 02	0,8833	117,12	7,4329	0,61659	9,2275	1,4745	90,61	7,9208	1,9527	0,57604	32,066	15,6466	243,84	3,5320
Φεβρ. 02	0,8700	116,23	7,4299	0,61160	9,1828	1,4775	88,13	7,7853	1,9485	0,57617	31,789	15,6466	243,51	3,4527
Μάρτ. 02	0,8756	114,61	7,4323	0,61577	9,0615	1,4685	87,97	7,7175	1,9493	0,57512	31,435	15,6466	244,78	3,4524
Απρ. 02	0,8858	115,81	7,4341	0,61407	9,1358	1,4658	85,98	7,6221	1,9499	0,57613	30,336	15,6466	242,26	3,4528
Μάιος 02	0,9170	115,86	7,4356	0,62823	9,2162	1,4572	84,26	7,5207	1,9522	0,57853	30,552	15,6466	243,80	3,4524
Ιούν. 02	0,9542	117,76	7,4332	0,64373	9,1145	1,4722	85,24	7,4045	1,9490	0,58007	30,301	15,6466	242,62	3,4525
Ιούλ. 02	0,9922	117,11	7,4301	0,63870	9,2689	1,4624	84,88	7,4050	1,9476	0,57720	29,727	15,6466	246,72	3,4528
Αύγ. 02	0,9778	116,31	7,4270	0,63633	9,2489	1,4636	84,22	7,4284	1,9468	0,57363	30,796	15,6466	245,30	3,4526
Σεπτ. 02	0,9808	118,38	7,4271	0,63059	9,1679	1,4649	85,82	7,3619	1,9469	0,57338	30,190	15,6466	243,89	3,4526
Οκτ. 02	0,9811	121,57	7,4297	0,62994	9,1051	1,4650	86,08	7,3405	1,9463	0,57250	30,660	15,6466	243,53	3,4526
Νοέμ. 02	1,0014	121,65	7,4280	0,63709	9,0818	1,4673	86,18	7,3190	1,9498	0,57200	30,752	15,6466	238,25	3,4528
Δεκ. 02	1,0183	124,20	7,4264	0,64218	9,0961	1,4679	84,92	7,2948	1,9521	0,57298	31,194	15,6466	236,07	3,4523
Ιαν. 03	1,0628	126,20	7,4326	0,65747	9,1773	1,4624	84,44	7,3371	1,9554	0,57709	31,497	15,6466	240,63	3,4529
Φεβρ. 03	1,0773	128,60	7,4317	0,66977	9,1455	1,4674	83,70	7,5439	1,9540	0,58038	31,641	15,6466	245,12	3,4524
Μάρτ. 03	1,0807	128,16	7,4274	0,68255	9,2265	1,4695	84,31	7,8450	1,9510	0,58292	31,751	15,6466	245,60	3,4528
Απρ. 03	1,0848	130,12	7,4255	0,68902	9,1541	1,4964	83,38	7,8317	1,9473	0,58657	31,618	15,6466	245,59	3,4530
Μάιος 03	1,1582	135,83	7,4246	0,71322	9,1559	1,5155	84,44	7,8715	1,9464	0,58694	31,387	15,6466	245,78	3,4528
Ιούν. 03	1,1663	138,05	7,4250	0,70224	9,1182	1,5411	86,25	8,1619	1,9463	0,58607	31,412	15,6466	261,21	3,4527
Ιούλ. 03	1,1372	134,99	7,4332	0,70045	9,1856	1,5476	87,66	8,2893	1,9465	0,58730	31,880	15,6466	263,73	3,4528
Αύγ. 03	1,1139	132,38	7,4322	0,69919	9,2378	1,5400	88,79	8,2558	1,9463	0,58616	32,287	15,6466	259,56	3,4527
Σεπτ. 03	1,1222	128,94	7,4273	0,69693	9,0682	1,5474	88,81	8,1952	1,9469	0,58370	32,355	15,6466	255,46	3,4530
Οκτ. 03	1,1692	128,12	7,4301	0,69763	9,0105	1,5485	89,17	8,2274	1,9473	0,58418	31,989	15,6466	255,77	3,4525
Νοέμ. 03	1,1702	127,84	7,4370	0,69278	8,9939	1,5590	88,60	8,1969	1,9476	0,58328	31,974	15,6466	259,31	3,4528
Δεκ. 03	1,2286	132,43	7,4419	0,70196	9,0228	1,5544	89,68	8,2421	1,9533	0,58459	32,329	15,6466	264,74	3,4525
1 Νοέμ. 03	1,1589	127,71	7,4335	0,68365	9,0730	1,5545	88,23	8,2270	1,9477	0,58309	32,020	15,6466	262,80	3,4523
4 Νοέμ. 03	1,1468	126,47	7,4335	0,68400	9,0548	1,5630	87,57	8,2330	1,9473	0,58309	32,055	15,6466	260,43	3,4523
5 Νοέμ. 03	1,1473	125,70	7,4366	0,68385	9,0338	1,5652	87,42	8,2480	1,9474	0,58302	31,936	15,6466	257,15	3,4533
6 Νοέμ. 03	1,1449	125,90	7,4356	0,68300	9,0030	1,5662	87,25	8,2425	1,9472	0,58299	31,967	15,6466	257,73	3,4533
7 Νοέμ. 03	1,1424	125,82	7,4347	0,68710	8,9690	1,5702	87,81	8,2340	1,9464	0,58261	31,885	15,6466	257,70	3,4533
10 Νοέμ. 03	1,1483	124,80	7,4356	0,68660	8,9757	1,5729	87,98	8,2320	1,9462	0,58261	32,033	15,6466	257,30	3,4530
11 Νοέμ. 03	1,1497	125,03	7,4359	0,68960	8,9880	1,5689	88,31	8,2100	1,9463	0,58261	31,990	15,6466	257,61	3,4530
12 Νοέμ. 03	1,1600	126,42	7,4359	0,69300	8,9777	1,5668	88,37	8,2010	1,9463	0,58268	32,002	15,6466	258,65	3,4528
13 Νοέμ. 03	1,1680	126,69	7,4366	0,69380	8,9525	1,5717	88,56	8,1820	1,9464	0,58258	32,035	15,6466	258,55	3,4527
14 Νοέμ. 03	1,1765	127,42	7,4395	0,69700	8,9570	1,5668	88,92	8,2150	1,9466	0,58275	32,071	15,6466	257,88	3,4525
17 Νοέμ. 03	1,1802	128,56	7,4390	0,69830	8,9665	1,5580	89,09	8,2050	1,9468	0,58306	32,010	15,6466	257,70	3,4526
18 Νοέμ. 03	1,1778	128,17	7,4384	0,69705	8,9665	1,5568	89,16	8,1890	1,9468	0,58323	32,085	15,6466	257,20	3,4527
19 Νοέμ. 03	1,1910	129,82	7,4380	0,70210	8,9969	1,5518	89,74	8,1860	1,9477	0,58374	31,840	15,6466	258,35	3,4529
20 Νοέμ. 03	1,1909	129,66	7,4375	0,69940	8,9740	1,5481	89,05	8,1730	1,9484	0,58374	31,854	15,6466	258,11	3,4529
21 Νοέμ. 03	1,1899	129,37	7,4374	0,69830	8,9625	1,5463	88,92	8,1625	1,9486	0,58370	31,899	15,6466	257,80	3,4531
24 Νοέμ. 03	1,1823	128,93	7,4360	0,69605	8,9620	1,5527	88,99	8,1645	1,9480	0,58384	31,897	15,6466	258,79	3,4529
25 Νοέμ. 03	1,1766	129,41	7,4386	0,69415	8,9847	1,5535	88,94	8,1570	1,9477	0,58404	31,891	15,6466	262,10	3,4529
26 Νοέμ. 03	1,1828	129,67	7,4392	0,69680	8,9955	1,5499	89,24	8,1500	1,9487	0,58408	31,890	15,6466	261,30	3,4526
27 Νοέμ. 03	1,1902	129,99	7,4397	0,69470	9,0373	1,5489	89,25	8,1645	1,9498	0,58408	32,030	15,6466	264,29	3,4526
28 Νοέμ. 03	1,1994	131,24	7,4396	0,69710	9,0475	1,5484	89,29	8,1625	1,9525	0,58415	32,095	15,6466	264,74	3,4525
1 Δεκ. 03	1,2019	131,41	7,4403	0,69650	9,0187	1,5504	89,59	8,1750	1,9529	0,58377	32,068	15,6466	263,05	3,4524
2 Δεκ. 03	1,1975	130,86	7,4415	0,69590	9,0117	1,5552	89,40	8,1635	1,9532	0,58387	32,456	15,6466	273,92	3,4524
3 Δεκ. 03	1,2102	131,25	7,4417	0,69990	8,9870	1,5569	89,35	8,1425	1,9542	0,58360	32,445	15,6466	272,70	3,4528
4 Δεκ. 03	1,2074	130,67	7,4415	0,70050	8,9630	1,5579	89,47	8,0905	1,9520	0,58360	32,293	15,6466	270,30	3,4530
5 Δεκ. 03	1,2087	130,79	7,4415	0,70210	8,9523	1,5577	89,32	8,0800	1,9521	0,58360	32,352	15,6466	266,45	3,4532
8 Δεκ. 03	1,2218	131,40	7,4416	0,70430	8,9327	1,5479	89,90	8,0795	1,9515	0,58370	32,213	15,6466	267,84	3,4531
9 Δεκ. 03	1,2258	131,45	7,4433	0,70340	8,9398	1,5473	89,82	8,1100	1,9507	0,58381	32,157	15,6466	267,20	3,4528
10 Δεκ. 03	1,2239	132,33	7,4421	0,70240	8,9370	1,5462	89,85	8,1300	1,9496	0,58384	32,094	15,6466	263,69	3,4526
11 Δεκ. 03	1,2187	131,87	7,4383	0,69800	8,9817	1,5509	89,74	8,1735	1,9505	0,58401	32,060	15,6466	262,40	3,4524
12 Δεκ. 03	1,2254	132,14	7,4394	0,70130	8,9655	1,5498	89,73	8,1850	1,9515	0,58404	32,085	15,6466	263,25	3,4524
15 Δεκ. 03	1,2230	132,09	7,4398	0,70130	8,9920	1,5516	89,63	8,2030	1,9515	0,58415	32,130	15,6466	263,95	3,4525
16 Δεκ. 03	1,2339	132,74	7,4425	0,70620	9,0400	1,5529	90,19	8,2220	1,9528	0,58421	32,263	15,6466	264,35	3,4523
17 Δεκ. 03	1,2337	132,76	7,4422	0,70300	9,0330	1,5539	89,84	8,2750	1,9543	0,58469	32,356	15,6466	263,75	3,4524
18 Δεκ. 03	1,2403	133												

61. Διμερείς συναλλαγματικές ισοτιμίες έναντι του ευρώ* (συνέχεια)
Bilateral exchange rates against the euro* (continued)

Λατ Λετονίας	Λίρα Μάλτας	Ζλότυ Πολωνίας	Λέι Ρουμανίας	Τόλαρ Σλοβενίας	Κορώνα Σλοβακίας	Λίρα Τουρκίας	Δολάριο Αυστραλίας	Δολάριο Καναδά	Δολάριο Χονγκ Κονγκ	Δολάριο N. Ζηλανδίας	Δολάριο Σγκαπούρης	Γουόν N. Κορέας	Ραντ N. Αφρικής	Period
LVL	MTL	PLN	ROL	SIT	SKK	TRL	AUD	CAD	HKD	NZD	SGD	KRW	ZAR	
0,5601	0,4030	3,6701	26011	217,9663	43,301	1102280	1,7324	1,3867	6,9856	2,1310	1,6043	1154,97	7,7158	2001:
0,5791	0,4098	3,8591	24591	214,4049	43,701	630116	1,6891	1,4098	7,3182	2,1103	1,6302	1194,92	7,2985	Jan. 01
0,5709	0,4078	3,7671	24703	215,5474	43,710	719242	1,7236	1,4027	7,1889	2,1184	1,6067	1153,81	7,2018	Feb. 01
0,5678	0,4057	3,6945	24825	216,0526	43,707	884732	1,8072	1,4167	7,0939	2,1753	1,6114	1173,40	7,1709	Mar. 01
0,5615	0,4027	3,5904	24870	216,3876	43,457	1088386	1,7847	1,3903	6,9568	2,1975	1,6165	1183,45	7,2107	Apr. 01
0,5515	0,3992	3,4842	24918	217,3480	43,156	996257	1,6813	1,3473	6,8182	2,0723	1,5855	1133,74	6,9660	May 01
0,5415	0,3961	3,3878	24715	217,9364	42,773	1041520	1,6458	1,3014	6,6549	2,0587	1,5499	1104,65	6,8755	June 01
0,5462	0,3969	3,6171	25273	218,8028	42,625	1142682	1,6890	1,3153	6,7130	2,1074	1,5691	1120,28	7,0580	July 01
0,5625	0,4043	3,8243	26846	219,5067	43,119	1265762	1,7169	1,3857	7,0236	2,0895	1,5855	1153,99	7,4823	Aug. 01
0,5646	0,4050	3,8468	27556	219,8310	43,545	1351150	1,8036	1,4260	7,1063	2,1781	1,5929	1178,27	7,8878	Sept. 01
0,5616	0,4046	3,7465	27889	220,2144	43,594	1459174	1,7955	1,4224	7,0655	2,1863	1,6397	1178,62	8,4130	Oct. 01
0,5549	0,4017	3,6348	27797	220,1049	43,134	1350364	1,7172	1,4153	6,9284	2,1322	1,6254	1137,48	8,6467	Nov. 01
0,5592	0,4025	3,5881	28150	219,4587	43,090	1297972	1,7348	1,4075	6,9595	2,1456	1,6389	1146,99	10,3783	Dec. 01
0,5619	0,4009	3,5922	28319	219,6918	42,503	1208795	1,7094	1,4135	6,8886	2,0826	1,6247	1160,78	10,2535	Jan. 02
0,5580	0,3985	3,6420	28031	222,7202	42,220	1183500	1,6963	1,3880	6,7857	2,0771	1,5935	1147,18	9,9955	Feb. 02
0,5665	0,4047	3,5608	28687	216,7703	42,728	1311000	1,7603	1,4436	7,0482	2,1469	1,6737	1185,79	11,1014	2 Jan. 02
0,5664	0,4045	3,5690	28843	220,3297	42,829	1294000	1,7520	1,4422	7,0463	2,1279	1,6709	1181,64	11,1152	3 Jan. 02
0,5628	0,4032	3,5265	28717	217,6852	42,829	1271000	1,7280	1,4305	6,9828	2,0916	1,6517	1167,33	10,8522	4 Jan. 02
0,5615	0,4021	3,4872	28800	217,9977	42,869	1248000	1,7180	1,4212	6,9450	2,0838	1,6441	1162,10	10,5903	7 Jan. 02
0,5628	0,4020	3,5070	28588	216,4417	42,845	1241000	1,7110	1,4267	6,9480	2,0774	1,6479	1162,18	10,3567	8 Jan. 02
0,5638	0,4022	3,5578	28573	218,6013	42,829	1244000	1,7070	1,4231	6,9571	2,0812	1,6469	1165,89	10,0941	9 Jan. 02
0,5632	0,4018	3,5910	28647	218,7639	42,590	1236000	1,6968	1,4254	6,9478	2,0740	1,6450	1171,09	10,1362	10 Jan. 02
0,5693	0,4022	3,6057	28930	218,4235	42,554	1228000	1,7119	1,4292	6,9554	2,1030	1,6437	1168,84	10,3220	11 Jan. 02
0,5641	0,4018	3,5985	28570	219,9625	42,521	1219000	1,7229	1,4252	6,9617	2,1077	1,6375	1166,76	10,2024	14 Jan. 02
0,5637	0,4019	3,6037	28637	218,6726	42,579	1220000	1,7196	1,4209	6,9578	2,1105	1,6282	1170,48	10,3584	15 Jan. 02
0,5597	0,4002	3,6438	28300	219,8864	42,400	1213000	1,7136	1,4027	6,8760	2,1010	1,6147	1155,73	10,4349	16 Jan. 02
0,5600	0,4003	3,6748	28518	220,2523	42,365	1204000	1,7137	1,4230	6,8777	2,0945	1,6186	1161,99	10,2278	17 Jan. 02
0,5610	0,4002	3,6893	28227	219,9651	42,279	1190000	1,7129	1,4219	6,8708	2,0847	1,6173	1162,92	9,9971	18 Jan. 02
0,5632	0,4008	3,6657	28408	219,9364	42,340	1178000	1,7072	1,4297	6,8943	2,0686	1,6211	1166,88	10,1881	21 Jan. 02
0,5639	0,4011	3,6535	28232	220,3887	42,298	1183000	1,7015	1,4202	6,8869	2,0587	1,6259	1175,27	10,1589	22 Jan. 02
0,5654	0,4016	3,6360	28135	220,6118	42,340	1195000	1,7013	1,4233	6,9071	2,0655	1,6282	1178,91	10,0516	23 Jan. 02
0,5619	0,4001	3,6193	27874	220,5543	42,225	1186000	1,6976	1,4030	6,8378	2,0626	1,6133	1162,07	9,9768	24 Jan. 02
0,5575	0,3997	3,5953	27508	220,8115	42,268	1157000	1,6805	1,3934	6,7565	2,0436	1,5886	1145,77	9,7813	25 Jan. 02
0,5537	0,3967	3,5383	27386	220,9393	42,332	1148000	1,6679	1,3830	6,6903	2,0368	1,5746	1133,15	9,9140	28 Jan. 02
0,5577	0,3973	3,5392	27798	222,0085	42,252	1136500	1,6770	1,3697	6,7261	2,0410	1,5822	1128,54	9,8831	29 Jan. 02
0,5575	0,3977	3,5667	27883	221,9528	42,350	1149000	1,7074	1,3712	6,7401	2,0832	1,5852	1132,97	9,8908	30 Jan. 02
0,5554	0,3976	3,5987	27750	222,2644	42,451	1142000	1,6976	1,3672	6,7363	2,0720	1,5842	1130,93	9,9438	31 Jan. 02
0,5546	0,3975	3,5850	27700	222,5979	42,470	1133000	1,6933	1,3709	6,7324	2,0680	1,5845	1133,04	9,9311	1 Feb. 02
0,5573	0,3976	3,6350	27797	222,7735	42,458	1136000	1,6930	1,3747	6,7420	2,0645	1,5866	1134,09	10,1005	4 Feb. 02
0,5593	0,3983	3,6370	27952	222,7545	42,505	1137000	1,6993	1,3881	6,7722	2,0770	1,5929	1139,04	10,0744	5 Feb. 02
0,5583	0,3981	3,6525	27775	222,7125	42,478	1153000	1,7067	1,3879	6,7575	2,0800	1,5879	1141,05	9,9691	6 Feb. 02
0,5577	0,3985	3,6900	27790	222,3532	42,453	1155000	1,7070	1,3902	6,7574	2,0865	1,5850	1142,09	10,0177	7 Feb. 02
0,5613	0,3999	3,6800	28055	222,3532	42,356	1200000	1,7125	1,3956	6,8169	2,0920	1,6025	1153,85	10,0222	8 Feb. 02
0,5635	0,4005	3,6740	28207	222,5116	42,528	1217000	1,7141	1,4015	6,8589	2,0871	1,6115	1160,81	10,0955	11 Feb. 02
0,5610	0,3994	3,6507	28100	222,2654	42,540	1202000	1,7210	1,3930	6,8272	2,0943	1,6026	1155,57	10,1140	12 Feb. 02
0,5585	0,3987	3,6520	28000	221,9627	42,482	1178000	1,7190	1,3926	6,8098	2,0900	1,5970	1152,67	9,9910	13 Feb. 02
0,5564	0,3980	3,6350	27907	221,8263	42,183	1166000	1,6864	1,3819	6,7802	2,0671	1,5879	1144,17	10,0143	14 Feb. 02
0,5570	0,3983	3,6316	27938	222,4737	42,228	1169000	1,6833	1,3852	6,7893	2,0660	1,5894	1145,75	10,0020	15 Feb. 02
0,5577	0,3984	3,6213	28008	222,1152	42,250	1181000	1,6840	1,3862	6,7971	2,0625	1,5931	1147,42	9,9743	18 Feb. 02
0,5569	0,3982	3,6150	27920	223,1876	42,171	1181000	1,6830	1,3814	6,7792	2,0680	1,5919	1147,34	10,0392	19 Feb. 02
0,5589	0,3990	3,6377	28213	222,6186	42,068	1203000	1,6903	1,3908	6,8189	2,0795	1,5980	1149,70	9,9976	20 Feb. 02
0,5573	0,3983	3,6302	28252	223,0854	42,099	1205000	1,6883	1,3823	6,7861	2,0810	1,5930	1147,49	9,9539	21 Feb. 02
0,5587	0,3991	3,6405	28348	223,3361	41,930	1213000	1,6975	1,3914	6,8219	2,0859	1,6020	1156,35	10,0230	22 Feb. 02
0,5581	0,3988	3,6503	28262	223,3524	41,922	1208000	1,6995	1,3938	6,8041	2,0915	1,5979	1149,82	9,9236	25 Feb. 02
0,5567	0,3979	3,6365	28075	223,4252	41,882	1209000	1,6891	1,3939	6,7713	2,0770	1,5911	1150,37	9,9261	26 Feb. 02
0,5557	0,3977	3,6375	28123	223,2652	41,730	1219000	1,6832	1,3896	6,7454	2,0673	1,5886	1147,72	9,8728	27 Feb. 02
0,5555	0,3979	3,6475	28197	223,4338	41,670	1205000	1,6761	1,3886	6,7470	2,0576	1,5870	1145,22	9,8682	28 Feb. 02

* Units of national currency per euro.

Source: Bank of Greece and European Central Bank.

61. Διμερείς συναλλαγματικές ισοτιμίες έναντι του ευρώ* (συνέχεια)
Bilateral exchange rates against the euro* (continued)

Λατ Λετονίας	Λίρα Μάλτας	Ζλότυ Πολωνίας	Λέι Ρουμανίας	Τόλαρ Σλοβενίας	Κορώνα Σλοβακίας	Λίρα Τουρκίας	Δολάριο Αυστραλίας	Δολάριο Καναδά	Δολάριο Χονγκ Κονγκ	Δολάριο Ν. Ζηλανδίας	Δολάριο Σιγκαπούρης	Γουόν Ν. Κορέας	Ραντ Ν. Αφρικής	Period
Latvian lats	Maltese lira	Polish zloty	Romanian leu	Slovenian tolar	Slovak koruna	Turkish lira	Australian dollar	Canadian dollar	Hong Kong dollar	N. Zealand dollar	Singapore dollar	Korean won	S. African rand	
LVL	MTL	PLN	ROL	SIT	SKK	TRL	AUD	CAD	HKD	NZD	SGD	KRW	ZAR	
0,5601	0,4030	3,6701	26011	217,9663	43,301	1102280	1,7324	1,3867	6,9856	2,1310	1,6043	1154,97	7,7158	2001:
0,5791	0,4098	3,8591	24591	214,4049	43,701	630116	1,6891	1,4098	7,3182	2,1103	1,6302	1194,92	7,2985	Jan. 01
0,5709	0,4078	3,7671	24703	215,5474	43,710	719242	1,7236	1,4027	7,1889	2,1184	1,6067	1153,81	7,2018	Feb. 01
0,5678	0,4057	3,6945	24825	216,0526	43,707	884732	1,8072	1,4167	7,0939	2,1753	1,6114	1173,40	7,1709	Mar. 01
0,5615	0,4027	3,5904	24870	216,3876	43,457	1088386	1,7847	1,3903	6,9568	2,1975	1,6165	1183,45	7,2107	Apr. 01
0,5515	0,3992	3,4842	24918	217,3480	43,156	996257	1,6813	1,3473	6,8182	2,0723	1,5855	1133,74	6,9660	May 01
0,5415	0,3961	3,3878	24715	217,9364	42,773	1041520	1,6458	1,3014	6,6549	2,0587	1,5499	1104,65	6,8755	June 01
0,5462	0,3969	3,6171	25273	218,8028	42,625	1142682	1,6890	1,3153	6,7130	2,1074	1,5691	1120,28	7,0580	July 01
0,5625	0,4043	3,8243	26846	219,5067	43,119	1265762	1,7169	1,3857	7,0236	2,0895	1,5855	1153,99	7,4823	Aug. 01
0,5646	0,4050	3,8468	27556	219,8310	43,545	1351150	1,8036	1,4260	7,1063	2,1781	1,5929	1178,27	7,8878	Sept. 01
0,5616	0,4046	3,7465	27889	220,2144	43,594	1459174	1,7955	1,4224	7,0655	2,1863	1,6397	1178,62	8,4130	Oct. 01
0,5549	0,4017	3,6348	27797	220,1049	43,134	1350364	1,7172	1,4153	6,9284	2,1322	1,6254	1137,48	8,6467	Nov. 01
0,5592	0,4025	3,5881	28150	219,4587	43,090	1297972	1,7348	1,4075	6,9595	2,1456	1,6389	1146,99	10,3783	Dec. 01
0,5619	0,4009	3,5922	28319	219,6918	42,503	1208795	1,7094	1,4135	6,8886	2,0826	1,6247	1160,78	10,2535	Jan. 02
0,5580	0,3985	3,6420	28031	222,7202	42,220	1183500	1,6963	1,3880	6,7857	2,0771	1,5935	1147,18	9,9955	Feb. 02
0,5565	0,3998	3,6236	28669	223,5135	41,955	1193278	1,6702	1,3902	6,8293	2,0281	1,6010	1156,61	10,0743	Mar. 02
0,5600	0,4008	3,5944	29328	224,3736	41,713	1170095	1,6537	1,4008	6,9091	1,9995	1,6191	1163,18	9,8103	Apr. 02
0,5550	0,3981	3,6532	28300	223,6432	41,713	1211000	1,6783	1,3886	6,7692	2,0575	1,5886	1148,93	9,8723	1 Mar. 02
0,5533	0,3977	3,6168	28178	223,0839	41,680	1197000	1,6620	1,3762	6,7458	2,0315	1,5814	1140,28	9,6782	4 Mar. 02
0,5542	0,3982	3,6105	28294	223,2141	41,978	1202000	1,6692	1,3798	6,7715	2,0426	1,5866	1142,90	9,5155	5 Mar. 02
0,5552	0,3988	3,6190	28401	223,1622	42,053	1202000	1,6743	1,3836	6,7949	2,0460	1,5921	1146,76	9,6660	6 Mar. 02
0,5564	0,4000	3,6363	28612	223,5127	42,108	1202000	1,6730	1,3855	6,8353	2,0360	1,5954	1152,03	9,8672	7 Mar. 02
0,5567	0,4003	3,6507	28730	223,2836	42,132	1207000	1,6785	1,3946	6,8614	2,0464	1,6013	1156,19	10,5421	8 Mar. 02
0,5548	0,3996	3,6243	28577	223,3151	42,131	1192000	1,6785	1,3872	6,8176	2,0473	1,5923	1146,82	10,1439	11 Mar. 02
0,5549	0,3998	3,6230	28547	223,2245	42,071	1192000	1,6810	1,3831	6,8115	2,0450	1,5912	1151,45	10,0800	12 Mar. 02
0,5555	0,4000	3,6278	28547	223,4026	42,020	1192000	1,6810	1,3850	6,8123	2,0390	1,5934	1151,58	10,3061	13 Mar. 02
0,5578	0,4011	3,6457	28832	223,4784	41,973	1206000	1,6880	1,4055	6,8659	2,0508	1,6037	1157,59	10,2335	14 Mar. 02
0,5601	0,4018	3,6428	28941	223,7849	42,119	1197000	1,6879	1,4098	6,9049	2,0370	1,6120	1171,07	10,4022	15 Mar. 02
0,5597	0,4010	3,6233	28867	223,6921	42,040	1205000	1,6837	1,3969	6,8862	2,0330	1,6129	1171,26	10,3674	19 Mar. 02
0,5588	0,4010	3,6193	28834	223,7476	42,025	1189000	1,6638	1,3908	6,8746	2,0041	1,6122	1168,56	10,1758	20 Mar. 02
0,5591	0,4009	3,6225	29040	223,8747	41,889	1191000	1,6619	1,3956	6,8769	2,0020	1,6125	1169,84	10,1748	21 Mar. 02
0,5581	0,4004	3,6198	29047	223,8733	41,819	1180000	1,6536	1,3859	6,8598	1,9989	1,6098	1168,33	10,1714	22 Mar. 02
0,5556	0,3992	3,6068	28780	223,6004	41,800	1175000	1,6529	1,3927	6,8141	1,9999	1,6148	1161,41	10,1436	26 Mar. 02
0,5563	0,3994	3,5923	28760	223,6012	41,778	1167000	1,6569	1,3897	6,8214	2,0068	1,6112	1160,59	10,0579	27 Mar. 02
0,5548	0,3990	3,5902	28751	223,7477	41,852	1172000	1,6382	1,3923	6,8044	1,9825	1,6057	1153,31	9,9389	28 Mar. 02
0,5580	0,3994	3,6148	28873	223,9371	41,749	1172000	1,6464	1,4059	6,8527	1,9892	1,6227	1161,95	9,8974	2 Apr. 02
0,5590	0,3998	3,6116	28862	223,8476	41,659	1173000	1,6572	1,4010	6,8659	2,0082	1,6220	1170,31	9,9034	3 Apr. 02
0,5592	0,4002	3,6065	28985	223,9723	41,775	1163000	1,6567	1,4029	6,8777	1,9976	1,6216	1173,19	9,9423	4 Apr. 02
0,5578	0,3997	3,6000	29000	223,8734	41,709	1150000	1,6531	1,3997	6,8526	1,9998	1,6131	1164,58	9,8689	5 Apr. 02
0,5572	0,3994	3,5867	28870	223,9627	41,699	1155000	1,6626	1,3957	6,8465	2,0223	1,6123	1161,33	9,7743	8 Apr. 02
0,5567	0,3994	3,5943	28846	224,1386	41,578	1144000	1,6550	1,3985	6,8349	2,0099	1,6099	1165,13	9,8408	9 Apr. 02
0,5570	0,3998	3,6000	28964	224,1383	41,558	1151000	1,6576	1,4023	6,8622	2,0098	1,6131	1165,03	9,8670	10 Apr. 02
0,5576	0,3999	3,5895	28968	224,1146	41,460	1138000	1,6451	1,3978	6,8590	1,9925	1,6150	1165,21	9,8790	11 Apr. 02
0,5585	0,3999	3,5803	28990	224,0623	41,465	1156000	1,6455	1,3989	6,8661	1,9904	1,6186	1168,16	9,8726	12 Apr. 02
0,5579	0,3998	3,5723	29095	224,1487	41,468	1149000	1,6525	1,3964	6,8653	1,9966	1,6154	1163,62	9,8437	15 Apr. 02
0,5574	0,3999	3,5746	29122	224,1253	41,505	1141000	1,6582	1,3974	6,8661	2,0066	1,6158	1162,00	9,8428	16 Apr. 02
0,5604	0,4011	3,5960	29402	224,3860	41,595	1162000	1,6524	1,4014	6,9260	1,9966	1,6237	1166,57	9,9655	17 Apr. 02
0,5611	0,4014	3,5905	29462	224,4771	41,673	1163000	1,6528	1,3986	6,9376	1,9998	1,6229	1163,64	9,8979	18 Apr. 02
0,5609	0,4011	3,5877	29492	224,6264	41,630	1159000	1,6464	1,3992	6,9305	1,9857	1,6198	1161,58	9,8468	19 Apr. 02
0,5606	0,4010	3,5885	29617	224,6127	41,633	1173000	1,6464	1,3974	6,9274	1,9886	1,6130	1158,04	9,7680	22 Apr. 02
0,5602	0,4008	3,5852	29575	224,8710	41,725	1179000	1,6492	1,3953	6,9195	1,9900	1,6140	1154,51	9,6927	23 Apr. 02
0,5608	0,4013	3,5975	29632	224,8232	41,912	1187000	1,6475	1,3959	6,9352	1,9915	1,6155	1157,74	9,7456	24 Apr. 02
0,5641	0,4027	3,6108	29900	224,9638	41,910	1226000	1,6471	1,4032	6,9952	1,9890	1,6249	1159,33	9,7358	25 Apr. 02
0,5639	0,4026	3,5990	29940	224,7882	41,935	1217000	1,6507	1,4034	6,9968	1,9965	1,6223	1159,59	9,6348	26 Apr. 02
0,5663	0,4035	3,5920	30183	224,9921	42,175	1205000	1,6689	1,4130	7,0489	2,0122	1,6339	1164,09	9,5814	29 Apr. 02
0,5648	0,4033	3,6037	30112	224,9846	42,161	1209000	1,6772	1,4126	7,0255	2,0163	1,6318	1161,13	9,6160	30 Apr. 02

* Units of national currency per euro.

Source: Bank of Greece and European Central Bank.

61. Διμερείς συναλλαγματικές ισοτιμίες έναντι του ευρώ* (συνέχεια)
Bilateral exchange rates against the euro* (continued)

Λατ Λετονίας	Λίρα Μάλτας	Ζλότυ Πολωνίας	Λέι Ρουμανίας	Τόλαρ Σλοβενίας	Κορώνα Σλοβακίας	Λίρα Τουρκίας	Δολάριο Αυστραλίας	Δολάριο Καναδά	Δολάριο Χονγκ Κονγκ	Δολάριο N. Ζηλανδίας	Δολάριο Σιγκαπούρης	Γουόν N. Κορέας	Ραντ N. Αφρικής	Period
LVL	MTL	PLN	ROL	SIT	SKK	TRL	AUD	CAD	HKD	NZD	SGD	KRW	ZAR	
0,5601	0,4030	3,6701	26011	217,9663	43,301	1102280	1,7324	1,3867	6,9856	2,1310	1,6043	1154,97	7,7158	2001:
0,5791	0,4098	3,8591	24591	214,4049	43,701	630116	1,6891	1,4098	7,3182	2,1103	1,6302	1194,92	7,2985	Jan. 01
0,5709	0,4078	3,7671	24703	215,5474	43,710	719242	1,7236	1,4027	7,1889	2,1184	1,6067	1153,81	7,2018	Feb. 01
0,5678	0,4057	3,6945	24825	216,0526	43,707	884732	1,8072	1,4167	7,0939	2,1753	1,6114	1173,40	7,1709	Mar. 01
0,5615	0,4027	3,5904	24870	216,3876	43,457	1088386	1,7847	1,3903	6,9568	2,1975	1,6165	1183,45	7,2107	Apr. 01
0,5515	0,3992	3,4842	24918	217,3480	43,156	996257	1,6813	1,3473	6,8182	2,0723	1,5855	1133,74	6,9660	May 01
0,5415	0,3961	3,3878	24715	217,9364	42,773	1041520	1,6458	1,3014	6,6549	2,0587	1,5499	1104,65	6,8755	June 01
0,5462	0,3969	3,6171	25273	218,8028	42,625	1142682	1,6890	1,3153	6,7130	2,1074	1,5691	1120,28	7,0580	July 01
0,5625	0,4043	3,8243	26846	219,5067	43,119	1265762	1,7169	1,3857	7,0236	2,0895	1,5855	1153,99	7,4823	Aug. 01
0,5646	0,4050	3,8468	27556	219,8310	43,545	1351150	1,8036	1,4260	7,1063	2,1781	1,5929	1178,27	7,8878	Sept. 01
0,5616	0,4046	3,7465	27889	220,2144	43,594	1459174	1,7955	1,4224	7,0655	2,1863	1,6397	1178,62	8,4130	Oct. 01
0,5549	0,4017	3,6348	27797	220,1049	43,134	1350364	1,7172	1,4153	6,9284	2,1322	1,6254	1137,48	8,6467	Nov. 01
0,5592	0,4025	3,5881	28150	219,4587	43,090	1297972	1,7348	1,4075	6,9595	2,1456	1,6389	1146,99	10,3783	Dec. 01
0,5619	0,4009	3,5922	28319	219,6918	42,503	1208795	1,7094	1,4135	6,8886	2,0826	1,6247	1160,78	10,2535	Jan. 02
0,5580	0,3985	3,6420	28031	222,7202	42,220	1183500	1,6963	1,3880	6,7857	2,0771	1,5935	1147,18	9,9955	Feb. 02
0,5565	0,3998	3,6236	28669	223,5135	41,955	1193278	1,6702	1,3902	6,8293	2,0281	1,6010	1156,61	10,0743	Mar. 02
0,5600	0,4008	3,5944	29328	224,3736	41,713	1170095	1,6537	1,4008	6,9091	1,9995	1,6191	1163,18	9,8103	Apr. 02
0,5716	0,4064	3,7126	30699	225,2300	43,002	1286227	1,6662	1,4210	7,1521	1,9859	1,6506	1150,08	9,2845	May 02
0,5839	0,4128	3,8458	31872	225,9916	44,320	1464211	1,6784	1,4616	7,4430	1,9512	1,7016	1159,80	9,6998	June 02
0,5656	0,4034	3,5997	30182	224,9723	42,150	1236000	1,6824	1,4123	7,0440	2,0213	1,6363	1158,81	9,4655	2 May 02
0,5672	0,4041	3,6465	30342	225,1646	42,234	1239000	1,6876	1,4165	7,0840	2,0284	1,6389	1161,72	9,5272	3 May 02
0,5700	0,4054	3,6288	30557	225,1882	42,120	1260000	1,6982	1,4310	7,1315	2,0429	1,6484	1166,96	9,5052	6 May 02
0,5697	0,4052	3,6105	30433	225,3362	42,125	1253000	1,6867	1,4322	7,1169	2,0366	1,6503	1162,98	9,3120	7 May 02
0,5685	0,4046	3,6295	30251	225,2634	42,205	1249000	1,6780	1,4238	7,0875	2,0162	1,6437	1163,26	9,3016	8 May 02
0,5674	0,4043	3,6390	30260	225,3225	42,428	1255000	1,6753	1,4222	7,0667	2,0129	1,6414	1157,09	9,3645	9 May 02
0,5688	0,4052	3,6588	30451	224,9177	42,568	1257000	1,6770	1,4234	7,1113	2,0160	1,6467	1162,55	9,3845	10 May 02
0,5689	0,4053	3,6740	30481	224,8740	42,520	1268000	1,6686	1,4199	7,1112	2,0020	1,6455	1164,64	9,2648	13 May 02
0,5672	0,4046	3,7228	30318	225,4275	42,518	1270000	1,6596	1,4127	7,0675	1,9895	1,6360	1154,77	9,1689	14 May 02
0,5657	0,4040	3,6742	30276	225,2690	42,615	1255000	1,6533	1,4081	7,0426	1,9777	1,6321	1149,07	9,2693	15 May 02
0,5699	0,4055	3,7315	30591	225,0549	42,875	1289000	1,6610	1,4184	7,1155	1,9820	1,6439	1154,00	9,2381	16 May 02
0,5705	0,4062	3,7685	30638	224,9307	43,085	1319000	1,6605	1,4189	7,1375	1,9767	1,6431	1150,04	9,1978	17 May 02
0,5721	0,4072	3,7698	30833	225,2957	43,270	1320000	1,6684	1,4182	7,1765	1,9764	1,6495	1148,96	9,2480	20 May 02
0,5731	0,4073	3,7748	30884	225,3108	43,700	1307000	1,6591	1,4169	7,1887	1,9730	1,6510	1146,65	9,2867	21 May 02
0,5752	0,4083	3,7837	31048	225,1129	43,877	1306000	1,6598	1,4251	7,2225	1,9605	1,6605	1145,65	9,3540	22 May 02
0,5733	0,4074	3,7757	30951	225,2625	43,795	1306000	1,6598	1,4162	7,1859	1,9635	1,6614	1138,82	9,3243	23 May 02
0,5720	0,4072	3,7597	30842	225,2851	43,616	1299000	1,6578	1,4157	7,1664	1,9630	1,6546	1133,06	9,1558	24 May 02
0,5722	0,4072	3,7541	30862	225,3786	43,543	1291000	1,6516	1,4114	7,1680	1,9419	1,6524	1124,21	9,2038	27 May 02
0,5764	0,4083	3,7567	31074	225,3461	43,734	1303000	1,6503	1,4184	7,2188	1,9449	1,6600	1136,05	9,2064	28 May 02
0,5791	0,4094	3,7740	31227	225,2843	43,714	1321000	1,6494	1,4244	7,2695	1,9541	1,6694	1141,05	9,1871	29 May 02
0,5809	0,4104	3,7675	31426	225,5733	43,688	1337000	1,6600	1,4383	7,3123	1,9658	1,6725	1141,41	9,1036	30 May 02
0,5815	0,4107	3,7783	31447	225,4898	43,670	1357000	1,6514	1,4382	7,3216	1,9441	1,6758	1139,96	9,1903	31 May 02
0,5782	0,4097	3,7532	31232	225,5050	43,615	1362000	1,6424	1,4287	7,2640	1,9302	1,6642	1142,15	9,1314	3 June 02
0,5811	0,4118	3,7939	31537	225,6141	43,795	1358000	1,6400	1,4417	7,3591	1,9158	1,6831	1141,73	9,1449	4 June 02
0,5795	0,4108	3,7679	31215	225,7521	44,276	1350000	1,6360	1,4375	7,3092	1,9193	1,6821	1137,92	9,2362	5 June 02
0,5797	0,4111	3,7698	31309	225,8761	44,434	1356000	1,6401	1,4366	7,3208	1,9166	1,6885	1139,74	9,2921	6 June 02
0,5821	0,4121	3,7942	31503	225,6973	44,601	1371000	1,6482	1,4475	7,3725	1,9268	1,6949	1150,50	9,2776	7 June 02
0,5821	0,4124	3,8153	31582	225,8757	44,641	1394000	1,6583	1,4527	7,3778	1,9365	1,6960	1154,47	9,4259	10 June 02
0,5801	0,4120	3,8077	31427	225,8650	44,460	1422000	1,6623	1,4516	7,3450	1,9355	1,6868	1144,64	9,4348	11 June 02
0,5815	0,4118	3,8112	31510	225,9489	44,505	1468000	1,6594	1,4541	7,3723	1,9255	1,6898	1162,60	9,6179	12 June 02
0,5794	0,4110	3,7937	31459	225,9614	44,454	1463000	1,6568	1,4491	7,3451	1,9246	1,6800	1152,26	9,6618	13 June 02
0,5814	0,4119	3,8217	31709	226,0296	44,610	1476000	1,6720	1,4648	7,3928	1,9443	1,6940	1162,10	9,8512	14 June 02
0,5793	0,4109	3,8143	31480	226,0561	44,670	1509000	1,6899	1,4594	7,3521	1,9542	1,6867	1159,40	9,9951	17 June 02
0,5813	0,4109	3,8280	31743	226,0961	44,429	1505000	1,6836	1,4635	7,3975	1,9439	1,6999	1160,84	9,7927	18 June 02
0,5839	0,4126	3,8412	31901	226,1154	44,334	1488000	1,6891	1,4747	7,4575	1,9602	1,7076	1176,19	9,8000	19 June 02
0,5849	0,4132	3,8648	31953	226,1849	44,336	1478000	1,6860	1,4737	7,4817	1,9590	1,7065	1165,33	9,7766	20 June 02
0,5861	0,4139	3,8763	32115	226,2744	44,369	1518000	1,6831	1,4728	7,5160	1,9486	1,7088	1165,38	10,1081	21 June 02
0,5884	0,4150	3,9076	32449	226,2741	44,271	1532000	1,7026	1,4777	7,5753	1,9867	1,7203	1178,55	10,0635	25 June 02
0,5942	0,4174	3,9750	33107	226,1586	44,380	1625000	1,7270	1,4995	7,7352	1,9960	1,7466	1183,10	10,2448	26 June 02
0,5922	0,4162	3,9755	32930	225,9877	43,985	1567000	1,7430	1,4844	7,6627	2,0096	1,7363	1171,02	10,1373	27 June 02
0,5989	0,4182	4,0598	33408	226,5672	43,920	1578000	1,7702	1,5005	7,7805	2,0397	1,7586	1188,32	10,3043	28 June 02

* Units of national currency per euro.

Source: Bank of Greece and European Central Bank.

61. Διμερείς συναλλαγματικές ισοτιμίες έναντι του ευρώ* (συνέχεια)
Bilateral exchange rates against the euro* (continued)

Λατ Λετονίας	Λίρα Μάλτας	Ζλότυ Πολωνίας	Λέι Ρουμανίας	Τόλαρ Σλοβενίας	Κορώνα Σλοβακίας	Λίρα Τουρκίας	Δολάριο Αυστραλίας	Δολάριο Καναδά	Δολάριο Χονγκ Κονγκ	Δολάριο N. Ζηλανδίας	Δολάριο Σιγκαπούρης	Γουόν N. Κορέας	Ραντ N. Αφρικής	Period
LVL	MTL	PLN	ROL	SIT	SKK	TRL	AUD	CAD	HKD	NZD	SGD	KRW	ZAR	
0,5601	0,4030	3,6701	26011	217,9663	43,301	1102280	1,7324	1,3867	6,9856	2,1310	1,6043	1154,97	7,7158	2001:
0,5791	0,4098	3,8591	24591	214,4049	43,701	630116	1,6891	1,4098	7,3182	2,1103	1,6302	1194,92	7,2985	Jan. 01
0,5709	0,4078	3,7671	24703	215,5474	43,710	719242	1,7236	1,4027	7,1889	2,1184	1,6067	1153,81	7,2018	Feb. 01
0,5678	0,4057	3,6945	24825	216,0526	43,707	884732	1,8072	1,4167	7,0939	2,1753	1,6114	1173,40	7,1709	Mar. 01
0,5615	0,4027	3,5904	24870	216,3876	43,457	1088386	1,7847	1,3903	6,9568	2,1975	1,6165	1183,45	7,2107	Apr. 01
0,5515	0,3992	3,4842	24918	217,3480	43,156	996257	1,6813	1,3473	6,8182	2,0723	1,5855	1133,74	6,9660	May 01
0,5415	0,3961	3,3878	24715	217,9364	42,773	1041520	1,6458	1,3014	6,6549	2,0587	1,5499	1104,65	6,8755	June 01
0,5462	0,3969	3,6171	25273	218,8028	42,625	1142682	1,6890	1,3153	6,7130	2,1074	1,5691	1120,28	7,0580	July 01
0,5625	0,4043	3,8243	26846	219,5067	43,119	1265762	1,7169	1,3857	7,0236	2,0895	1,5855	1153,99	7,4823	Aug. 01
0,5646	0,4050	3,8468	27556	219,8310	43,545	1351150	1,8036	1,4260	7,1063	2,1781	1,5929	1178,27	7,8878	Sept. 01
0,5616	0,4046	3,7465	27889	220,2144	43,594	1459174	1,7955	1,4224	7,0655	2,1863	1,6397	1178,62	8,4130	Oct. 01
0,5549	0,4017	3,6348	27797	220,1049	43,134	1350364	1,7172	1,4153	6,9284	2,1322	1,6254	1137,48	8,6467	Nov. 01
0,5592	0,4025	3,5881	28150	219,4587	43,090	1297972	1,7348	1,4075	6,9595	2,1456	1,6389	1146,99	10,3783	Dec. 01
0,5619	0,4009	3,5922	28319	219,6918	42,503	1208795	1,7094	1,4135	6,8886	2,0826	1,6247	1160,78	10,2535	Jan. 02
0,5580	0,3985	3,6420	28031	222,7202	42,220	1183500	1,6963	1,3880	6,7857	2,0771	1,5935	1147,18	9,9955	Feb. 02
0,5565	0,3998	3,6236	28669	223,5135	41,955	1193278	1,6702	1,3902	6,8293	2,0281	1,6010	1156,61	10,0743	Mar. 02
0,5600	0,4008	3,5944	29328	224,3736	41,713	1170095	1,6537	1,4008	6,9091	1,9995	1,6191	1163,18	9,8103	Apr. 02
0,5716	0,4064	3,7126	30699	225,2300	43,002	1286227	1,6662	1,4210	7,1521	1,9859	1,6506	1150,08	9,2845	May 02
0,5839	0,4128	3,8458	31872	225,9916	44,320	1464211	1,6784	1,4616	7,4430	1,9512	1,7016	1159,80	9,6998	June 02
0,5952	0,4160	4,0882	32745	226,5774	44,494	1650565	1,7922	1,5321	7,7389	2,0646	1,7395	1169,16	10,0140	July 02
0,5898	0,4140	4,0836	32344	227,2065	43,928	1602636	1,8045	1,5333	7,6265	2,1076	1,7164	1167,08	10,3591	Aug. 02
0,5969	0,4171	4,0072	33041	226,1959	43,909	1567000	1,7667	1,5040	7,7320	2,0400	1,7509	1190,55	9,8094	1 July 02
0,5942	0,4159	3,9541	32782	226,1952	44,023	1582000	1,7563	1,5032	7,6736	2,0218	1,7444	1186,22	9,9290	2 July 02
0,5919	0,4151	4,0081	32586	226,1949	44,201	1599000	1,7526	1,4943	7,6284	2,0080	1,7322	1171,45	9,9438	3 July 02
0,5922	0,4151	4,0344	32499	226,1842	44,414	1591000	1,7608	1,4995	7,6362	2,0152	1,7308	1175,29	9,9907	4 July 02
0,5898	0,4144	4,0428	32312	226,1348	44,426	1559000	1,7450	1,4875	7,5853	2,0053	1,7228	1171,72	9,7809	5 July 02
0,5926	0,4156	4,0938	32597	226,2177	44,424	1630000	1,7445	1,4970	7,6657	2,0059	1,7327	1169,53	9,9980	8 July 02
0,5965	0,4167	4,1873	32853	226,6885	44,341	1653000	1,7536	1,5110	7,7451	2,0185	1,7446	1174,02	9,9598	9 July 02
0,5948	0,4159	4,1410	32660	226,1465	44,476	1650000	1,7405	1,5034	7,7203	2,0114	1,7333	1157,47	9,9064	10 July 02
0,5918	0,4151	4,0965	32537	226,1610	44,651	1649000	1,7660	1,5001	7,6719	2,0470	1,7240	1160,11	9,9184	11 July 02
0,5925	0,4155	4,1263	32665	226,1963	44,599	1637000	1,7647	1,5063	7,7008	2,0420	1,7259	1157,91	9,8927	12 July 02
0,5975	0,4175	4,1943	33073	226,7767	44,563	1697000	1,7839	1,5371	7,8186	2,0518	1,7432	1169,40	10,0501	15 July 02
0,6012	0,4189	4,2250	33447	226,7795	44,715	1718000	1,8054	1,5574	7,8989	2,0805	1,7568	1176,55	10,2151	16 July 02
0,5994	0,4181	4,1332	33070	226,5522	44,775	1672000	1,8143	1,5512	7,8499	2,0850	1,7512	1179,30	10,1546	17 July 02
0,5996	0,4180	4,0783	33167	226,9361	44,694	1677000	1,8225	1,5502	7,8452	2,0900	1,7532	1171,56	10,1195	18 July 02
0,6026	0,4189	4,0997	33200	226,4019	44,754	1694000	1,8271	1,5563	7,9138	2,0926	1,7570	1177,54	10,0750	19 July 02
0,6005	0,4180	4,0520	32990	227,0215	44,860	1691000	1,8243	1,5596	7,8670	2,0820	1,7488	1165,54	10,0986	22 July 02
0,5932	0,4151	4,0570	32943	226,6840	44,565	1665000	1,8230	1,5625	7,7297	2,0763	1,7290	1152,63	10,0126	23 July 02
0,5929	0,4151	4,0850	32847	227,0066	44,634	1677000	1,8494	1,5742	7,7336	2,1401	1,7310	1155,20	10,1416	24 July 02
0,5977	0,4166	4,0833	32843	226,8560	44,724	1684000	1,8495	1,5713	7,8108	2,1451	1,7469	1162,53	10,1993	25 July 02
0,5978	0,4161	4,0920	32715	227,0791	44,501	1682000	1,8548	1,5722	7,8061	2,1555	1,7587	1181,34	10,1731	26 July 02
0,5915	0,4135	4,0655	32227	226,8919	44,420	1667000	1,8213	1,5527	7,6602	2,1070	1,7324	1168,70	9,9968	29 July 02
0,5921	0,4138	4,0802	32335	226,9728	44,390	1662000	1,8055	1,5456	7,6712	2,0863	1,7341	1163,58	10,0076	30 July 02
0,5906	0,4128	4,0925	32110	227,0066	44,300	1660000	1,7885	1,5425	7,6306	2,0788	1,7254	1152,44	9,9498	31 July 02
0,5895	0,4127	4,0920	32130	226,8914	44,230	1646000	1,8121	1,5461	7,6127	2,1074	1,7216	1149,53	10,0260	1 Aug. 02
0,5929	0,4142	4,1480	32525	226,9765	44,465	1627000	1,8277	1,5688	7,7008	2,1216	1,7297	1164,32	10,0813	2 Aug. 02
0,5918	0,4139	4,1095	32435	227,0077	44,424	1608000	1,8327	1,5606	7,6720	2,1295	1,7270	1172,94	10,2860	5 Aug. 02
0,5880	0,4121	4,0605	32126	227,1978	44,244	1597000	1,8391	1,5486	7,5574	2,1505	1,7172	1166,56	10,3503	6 Aug. 02
0,5884	0,4126	4,0590	32100	227,2338	44,214	1587000	1,8206	1,5313	7,5644	2,1415	1,7168	1167,15	10,1688	7 Aug. 02
0,5882	0,4129	4,0578	32036	227,2814	43,926	1583000	1,8113	1,5228	7,5557	2,1292	1,7125	1164,09	10,1315	8 Aug. 02
0,5893	0,4136	4,0896	32166	227,2312	44,122	1595000	1,8153	1,5290	7,5885	2,1256	1,7188	1166,02	10,1741	9 Aug. 02
0,5907	0,4146	4,0927	32182	227,2786	44,115	1606000	1,8083	1,5368	7,6285	2,1108	1,7191	1173,60	10,2333	12 Aug. 02
0,5913	0,4148	4,1015	32308	227,3154	44,193	1602000	1,8217	1,5435	7,6431	2,1243	1,7243	1175,39	10,3659	13 Aug. 02
0,5918	0,4155	4,1086	32584	227,1859	44,356	1611000	1,8312	1,5426	7,6883	2,1330	1,7200	1169,04	10,4238	14 Aug. 02
0,5886	0,4140	4,0812	32366	227,3593	44,300	1622000	1,8069	1,5252	7,6268	2,1050	1,7085	1159,55	10,3959	15 Aug. 02
0,5890	0,4153	4,1111	32417	227,2656	43,695	1607000	1,8020	1,5315	7,6634	2,1138	1,7161	1163,18	10,4735	16 Aug. 02
0,5884	0,4145	4,0837	32212	227,4495	43,570	1609000	1,8018	1,5249	7,6431	2,0990	1,7142	1169,02	10,3820	19 Aug. 02
0,5888	0,4151	4,0703	32406	227,3318	43,630	1598000	1,7940	1,5387	7,6377	2,0876	1,7124	1165,25	10,4113	20 Aug. 02
0,5883	0,4147	4,0519	32247	226,9818	43,650	1589000	1,7900	1,5308	7,6142	2,0845	1,7083	1163,63	10,6699	21 Aug. 02
0,5889	0,4146	4,0901	32348	227,2972	43,756	1596000	1,8087	1,5224	7,6205	2,1054	1,7142	1161,36	10,6652	22 Aug. 02
0,5878	0,4135	4,0682	32200	227,4896	43,714	1588000	1,7840	1,5105	7,5636	2,0740	1,7042	1161,22	10,5576	23 Aug. 02
0,5883	0,4135	4,0550	32164	226,5232	43,610	1583000	1,7845	1,5097	7,5666	2,0757	1,7054	1168,97	10,4892	26 Aug. 02
0,5903	0,4141	4,0723	32477	226,6621	43,694	1598000	1,7666	1,5154	7,6236	2,0727	1,7123	1167,80	10,4103	27 Aug. 02
0,5917	0,4142	4,0860	32651	227,3372	43,566	1603000	1,7782	1,5283	7,6643	2,0820	1,7176	1174,21	10,3817	28 Aug. 02
0,5918	0,4141	4,0786	32788	227,5537	43,524	1601000	1,7830	1,5340	7,6774	2,0980	1,7220	1176,83	10,4888	29 Aug. 02
0,5907	0,4137	4,0720	32689	227,6933	43,410	1602000	1,7800	1,5315	7,6697	2,0970	1,7195	1176,03	10,3344	30 Aug. 02

* Units of national currency per euro.

Source: Bank of Greece and European Central Bank.

61. Διμερείς συναλλαγματικές ισοτιμίες έναντι του ευρώ* (συνέχεια)
Bilateral exchange rates against the euro* (continued)

Λατ Λετονίας	Λίρα Μάλτας	Ζλότυ Πολωνίας	Λέι Ρουμανίας	Τόλαρ Σλοβενίας	Κορώνα Σλοβακίας	Λίρα Τουρκίας	Δολάριο Αυστραλίας	Δολάριο Καναδά	Δολάριο Χονγκ Κονγκ	Δολάριο N. Ζηλανδίας	Δολάριο Σιγκαπούρης	Γουόν N. Κορέας	Ραντ N. Αφρικής	Period
LVL	MTL	PLN	ROL	SIT	SKK	TRL	AUD	CAD	HKD	NZD	SGD	KRW	ZAR	
0,5601	0,4030	3,6701	26011	217,9663	43,301	1102280	1,7324	1,3867	6,9856	2,1310	1,6043	1154,97	7,7158	2001:
0,5791	0,4098	3,8591	24591	214,4049	43,701	630116	1,6891	1,4098	7,3182	2,1103	1,6302	1194,92	7,2985	Jan. 01
0,5709	0,4078	3,7671	24703	215,5474	43,710	719242	1,7236	1,4027	7,1889	2,1184	1,6067	1153,81	7,2018	Feb. 01
0,5678	0,4057	3,6945	24825	216,0526	43,707	884732	1,8072	1,4167	7,0939	2,1753	1,6114	1173,40	7,1709	Mar. 01
0,5615	0,4027	3,5904	24870	216,3876	43,457	1088386	1,7847	1,3903	6,9568	2,1975	1,6165	1183,45	7,2107	Apr. 01
0,5515	0,3992	3,4842	24918	217,3480	43,156	996257	1,6813	1,3473	6,8182	2,0723	1,5855	1133,74	6,9660	May 01
0,5415	0,3961	3,3878	24715	217,9364	42,773	1041520	1,6458	1,3014	6,6549	2,0587	1,5499	1104,65	6,8755	June 01
0,5462	0,3969	3,6171	25273	218,8028	42,625	1142682	1,6890	1,3153	6,7130	2,1074	1,5691	1120,28	7,0580	July 01
0,5625	0,4043	3,8243	26846	219,5067	43,119	1265762	1,7169	1,3857	7,0236	2,0895	1,5855	1153,99	7,4823	Aug. 01
0,5646	0,4050	3,8468	27556	219,8310	43,545	1351150	1,8036	1,4260	7,1063	2,1781	1,5929	1178,27	7,8878	Sept. 01
0,5616	0,4046	3,7465	27889	220,2144	43,594	1459174	1,7955	1,4224	7,0655	2,1863	1,6397	1178,62	8,4130	Oct. 01
0,5549	0,4017	3,6348	27797	220,1049	43,134	1350364	1,7172	1,4153	6,9284	2,1322	1,6254	1137,48	8,6467	Nov. 01
0,5592	0,4025	3,5881	28150	219,4587	43,090	1297972	1,7348	1,4075	6,9595	2,1456	1,6389	1146,99	10,3783	Dec. 01
0,5619	0,4009	3,5922	28319	219,6918	42,503	1208795	1,7094	1,4135	6,8886	2,0826	1,6247	1160,78	10,2535	Jan. 02
0,5580	0,3985	3,6420	28031	222,7202	42,220	1183500	1,6963	1,3880	6,7857	2,0771	1,5935	1147,18	9,9955	Feb. 02
0,5565	0,3998	3,6236	28669	223,5135	41,955	1193278	1,6702	1,3902	6,8293	2,0281	1,6010	1156,61	10,0743	Mar. 02
0,5600	0,4008	3,5944	29328	224,3736	41,713	1170095	1,6537	1,4008	6,9091	1,9995	1,6191	1163,18	9,8103	Apr. 02
0,5716	0,4064	3,7126	30699	225,2300	43,002	1286227	1,6662	1,4210	7,1521	1,9859	1,6506	1150,08	9,2845	May 02
0,5839	0,4128	3,8458	31872	225,9916	44,320	1464211	1,6784	1,4616	7,4430	1,9512	1,7016	1159,80	9,6998	June 02
0,5952	0,4160	4,0882	32745	226,5774	44,494	1650565	1,7922	1,5321	7,7389	2,0646	1,7395	1169,16	10,0140	July 02
0,5898	0,4140	4,0836	32344	227,2065	43,928	1602636	1,8045	1,5333	7,6265	2,1076	1,7164	1167,08	10,3591	Aug. 02
0,5912	0,4129	4,0703	32473	228,0443	42,929	1620238	1,7927	1,5434	7,6500	2,0847	1,7320	1182,57	10,3986	Sept. 02
0,5953	0,4129	4,0434	32607	228,7328	41,7969	1625696	1,7831	1,5481	7,6521	2,0381	1,7511	1211,92	10,1148	Oct. 02
0,5903	0,4128	4,0585	32508	227,6115	43,340	1594000	1,7803	1,5301	7,6603	2,0891	1,7181	1175,77	10,4004	2 Sept. 02
0,5930	0,4141	4,0893	32793	227,7253	43,235	1608000	1,8016	1,5390	7,7297	2,1055	1,7316	1184,74	10,5955	3 Sept. 02
0,5949	0,4142	4,0949	32872	227,8882	43,320	1619000	1,8262	1,5444	7,7585	2,1339	1,7370	1183,79	10,6672	4 Sept. 02
0,5954	0,4143	4,1269	32902	227,8874	43,364	1622000	1,8320	1,5691	7,7805	2,1375	1,7406	1183,04	10,5496	5 Sept. 02
0,5932	0,4137	4,1273	32743	227,8284	43,266	1610000	1,8222	1,5558	7,7360	2,1165	1,7340	1181,23	10,4868	6 Sept. 02
0,5892	0,4127	4,0875	32430	227,8788	43,220	1608000	1,7935	1,5290	7,6395	2,0902	1,7151	1167,25	10,2935	9 Sept. 02
0,5876	0,4124	4,0503	32315	227,9550	43,160	1634000	1,7750	1,5315	7,6130	2,0715	1,7114	1164,37	10,2720	10 Sept. 02
0,5870	0,4122	4,0507	32202	228,0400	43,151	1612000	1,7826	1,5386	7,6042	2,0760	1,7118	1167,44	10,3695	11 Sept. 02
0,5878	0,4124	4,0727	32282	228,0255	43,063	1626000	1,7646	1,5425	7,6100	2,0539	1,7167	1167,33	10,3741	12 Sept. 02
0,5906	0,4127	4,0830	32407	228,0396	43,231	1628000	1,7793	1,5521	7,6510	2,0635	1,7322	1175,92	10,3409	13 Sept. 02
0,5874	0,4121	4,0524	32063	228,1500	43,219	1621000	1,7692	1,5318	7,5522	2,0601	1,7245	1176,48	10,3366	16 Sept. 02
0,5868	0,4122	4,0280	32065	228,2132	43,386	1612000	1,7683	1,5217	7,5257	2,0600	1,7189	1175,92	10,2747	17 Sept. 02
0,5887	0,4122	4,0543	32282	228,2114	43,384	1622000	1,7764	1,5430	7,5851	2,0663	1,7248	1174,78	10,3547	18 Sept. 02
0,5919	0,4129	4,0552	32593	228,1936	43,212	1637000	1,7778	1,5416	7,6545	2,0640	1,7365	1181,90	10,3489	19 Sept. 02
0,5920	0,4133	4,0517	32700	228,2800	43,131	1627000	1,7919	1,5403	7,6359	2,0772	1,7419	1179,70	10,2942	20 Sept. 02
0,5940	0,4132	4,0626	32658	228,1515	42,653	1627000	1,7982	1,5470	7,6681	2,0862	1,7457	1199,87	10,4508	23 Sept. 02
0,5949	0,4131	4,0718	32557	228,1250	42,416	1626000	1,8087	1,5617	7,6657	2,0905	1,7480	1197,54	10,4963	24 Sept. 02
0,5922	0,4124	4,0510	32280	228,2565	41,929	1612000	1,7913	1,5495	7,6210	2,0737	1,7431	1197,44	10,4281	25 Sept. 02
0,5926	0,4125	4,0516	32384	227,9500	42,056	1624000	1,8021	1,5461	7,6406	2,0941	1,7476	1198,64	10,3225	26 Sept. 02
0,5922	0,4125	4,0640	32317	228,2150	41,964	1619000	1,7948	1,5409	7,6275	2,0747	1,7390	1195,87	10,3076	27 Sept. 02
0,5941	0,4131	4,0926	32578	228,3050	41,805	1637000	1,8101	1,5566	7,6905	2,0936	1,7542	1204,89	10,4077	30 Sept. 02
0,5951	0,4128	4,0811	32619	227,9173	41,690	1641000	1,8185	1,5639	7,6910	2,0996	1,7614	1210,63	10,3491	1 Oct. 02
0,5945	0,4127	4,0764	32555	228,4350	42,065	1615000	1,8067	1,5556	7,6709	2,0732	1,7556	1205,18	10,2363	2 Oct. 02
0,5961	0,4132	4,0988	32712	228,4354	42,063	1621000	1,8179	1,5733	7,7140	2,0788	1,7654	1211,92	10,2624	3 Oct. 02
0,5947	0,4130	4,0935	32585	228,5250	41,996	1613000	1,8024	1,5665	7,6944	2,0653	1,7563	1211,32	10,2744	4 Oct. 02
0,5930	0,4124	4,0784	32378	228,5200	41,926	1612000	1,7832	1,5608	7,6500	2,0268	1,7578	1211,97	10,2248	7 Oct. 02
0,5944	0,4124	4,0803	32358	228,4512	41,945	1614000	1,7878	1,5590	7,6436	2,0321	1,7532	1217,16	10,2594	8 Oct. 02
0,5958	0,4131	4,0923	32462	228,5900	42,140	1619000	1,7925	1,5668	7,6546	2,0461	1,7555	1218,41	10,2949	9 Oct. 02
0,5976	0,4134	4,0705	32703	228,5750	42,055	1627000	1,7998	1,5719	7,7023	2,0571	1,7713	1237,14	10,3391	10 Oct. 02
0,5973	0,4133	4,0702	32710	228,6600	41,940	1621000	1,7981	1,5648	7,6884	2,0515	1,7690	1237,35	10,2771	11 Oct. 02
0,5983	0,4134	4,0733	32710	228,6550	41,995	1630000	1,8063	1,5648	7,7007	2,0616	1,7783	1238,07	10,3000	14 Oct. 02
0,5959	0,4130	4,0550	32590	228,6550	41,993	1618000	1,7948	1,5531	7,6514	2,0465	1,7730	1231,16	10,2552	15 Oct. 02
0,5957	0,4132	4,0680	32613	228,7450	42,045	1617000	1,7947	1,5590	7,6612	2,0485	1,7584	1219,92	10,2356	16 Oct. 02
0,5932	0,4123	4,0580	32442	228,7750	41,974	1614000	1,7740	1,5390	7,6146	2,0274	1,7373	1205,73	10,0814	17 Oct. 02
0,5939	0,4124	4,0620	32415	228,8200	41,790	1612000	1,7665	1,5304	7,5924	2,0218	1,7426	1206,17	10,0489	18 Oct. 02
0,5942	0,4127	4,0417	32422	228,9050	41,525	1625000	1,7616	1,5300	7,6024	2,0198	1,7359	1203,88	10,0136	21 Oct. 02
0,5959	0,4130	4,0300	32593	228,8993	41,438	1618000	1,7643	1,5270	7,6181	2,0205	1,7445	1208,59	10,0000	22 Oct. 02
0,5955	0,4129	4,0250	32555	228,8950	41,531	1628000	1,7668	1,5331	7,6235	2,0150	1,7370	1199,29	9,9753	23 Oct. 02
0,5937	0,4125	3,9903	32523	228,9000	41,551	1630000	1,7543	1,5221	7,5947	2,0002	1,7339	1194,76	9,8977	24 Oct. 02
0,5945	0,4125	3,9640	32610	228,9750	41,484	1637000	1,7572	1,5277	7,6140	2,0055	1,7336	1197,53	9,8865	25 Oct. 02
0,5941	0,4132	3,9583	32553	228,9750	41,534	1637000	1,7501	1,5237	7,6001	1,9961	1,7362	1197,17	9,8152	28 Oct. 02
0,5956	0,4130	3,9748	32907	229,2013	41,605	1645000	1,7579	1,5329	7,6588	2,0125	1,7387	1200,40	9,8624	29 Oct. 02
0,5955	0,4132	3,9788	32865	229,2191	41,569	1649000	1,7741	1,5365	7,6630	2,0310	1,7380	1205,33	9,9031	30 Oct. 02
0,5970	0,4135	3,9777	33070	229,1250	41,474	1648000	1,7813	1,5449	7,6932	2,0405	1,7435	1205,08</		

61. Διμερείς συναλλαγματικές ισοτιμίες έναντι του ευρώ* (συνέχεια)
Bilateral exchange rates against the euro* (continued)

Λατ Λετονίας	Λίρα Μάλτας	Ζλότυ Πολωνίας	Λέι Ρουμανίας	Τόλαρ Σλοβενίας	Κορώνα Σλοβακίας	Λίρα Τουρκίας	Δολάριο Αυστραλίας	Δολάριο Καναδά	Δολάριο Χονγκ Κονγκ	Δολάριο N. Ζηλανδίας	Δολάριο Σιγκαπούρης	Γουόν N. Κορέας	Ραντ N. Αφρικής	Period
LVL	MTL	PLN	ROL	SIT	SKK	TRL	AUD	CAD	HKD	NZD	SGD	KRW	ZAR	
0,5601	0,4030	3,6701	26011	217,9663	43,301	1102280	1,7324	1,3867	6,9856	2,1310	1,6043	1154,97	7,7158	2001:
0,5808	0,4088	3,8532	31244	225,9635	42,679	1435905	1,7366	1,4827	7,3688	2,0358	1,6902	1175,28	9,8972	2002:
0,5791	0,4098	3,8591	24591	214,4049	43,701	630116	1,6891	1,4098	7,3182	2,1103	1,6302	1194,92	7,2985	Jan. 01
0,5709	0,4078	3,7671	24703	215,5474	43,710	719242	1,7236	1,4027	7,1889	2,1184	1,6067	1153,81	7,2018	Feb. 01
0,5678	0,4057	3,6945	24825	216,0526	43,707	884732	1,8072	1,4167	7,0939	2,1753	1,6114	1173,40	7,1709	Mar. 01
0,5615	0,4027	3,5904	24870	216,3876	43,457	1088386	1,7847	1,3903	6,9568	2,1975	1,6165	1183,45	7,2107	Apr. 01
0,5515	0,3992	3,4842	24918	217,3480	43,156	996257	1,6813	1,3473	6,8182	2,0723	1,5855	1133,74	6,9660	May 01
0,5415	0,3961	3,3878	24715	217,9364	42,773	1041520	1,6458	1,3014	6,6549	2,0587	1,5499	1104,65	6,8755	June 01
0,5462	0,3969	3,6171	25273	218,8028	42,625	1142682	1,6890	1,3153	6,7130	2,1074	1,5691	1120,28	7,0580	July 01
0,5625	0,4043	3,8243	26846	219,5067	43,119	1265762	1,7169	1,3857	7,0236	2,0895	1,5855	1153,99	7,4823	Aug. 01
0,5646	0,4050	3,8468	27556	219,8310	43,545	1351150	1,8036	1,4260	7,1063	2,1781	1,5929	1178,27	7,8878	Sept. 01
0,5616	0,4046	3,7465	27889	220,2144	43,594	1459174	1,7955	1,4224	7,0655	2,1863	1,6397	1178,62	8,4130	Oct. 01
0,5549	0,4017	3,6348	27797	220,1049	43,134	1350364	1,7172	1,4153	6,9284	2,1322	1,6254	1137,48	8,6467	Nov. 01
0,5592	0,4025	3,5881	28150	219,4587	43,090	1297972	1,7348	1,4075	6,9595	2,1456	1,6389	1146,99	10,3783	Dec. 01
0,5619	0,4009	3,5922	28319	219,6918	42,503	1208795	1,7094	1,4135	6,8886	2,0826	1,6247	1160,78	10,2535	Jan. 02
0,5580	0,3985	3,6420	28031	222,7202	42,220	1183500	1,6963	1,3880	6,7857	2,0771	1,5935	1147,18	9,9955	Feb. 02
0,5565	0,3998	3,6236	28669	223,5135	41,955	1193278	1,6702	1,3902	6,8293	2,0281	1,6010	1156,61	10,0743	Mar. 02
0,5600	0,4008	3,5944	29328	224,3736	41,713	1170095	1,6537	1,4008	6,9091	1,9995	1,6191	1163,18	9,8103	Apr. 02
0,5716	0,4064	3,7126	30699	225,2300	43,002	1286227	1,6662	1,4210	7,1521	1,9859	1,6506	1150,08	9,2845	May 02
0,5839	0,4128	3,8458	31872	225,9916	44,320	1464211	1,6784	1,4616	7,4430	1,9512	1,7016	1159,80	9,6998	June 02
0,5952	0,4160	4,0882	32745	226,5774	44,494	1650565	1,7922	1,5321	7,7389	2,0646	1,7395	1169,16	10,0140	July 02
0,5898	0,4140	4,0836	32344	227,2065	43,928	1602636	1,8045	1,5333	7,6265	2,1076	1,7164	1167,08	10,3591	Aug. 02
0,5912	0,4129	4,0703	32473	228,0443	42,929	1620238	1,7927	1,5434	7,6500	2,0847	1,7320	1182,57	10,3986	Sept. 02
0,5953	0,4129	4,0434	32607	228,7328	41,797	1625696	1,7831	1,5481	7,6521	2,0381	1,7511	1211,92	10,1148	Oct. 02
0,6012	0,4148	3,9569	33592	229,4644	41,540	1606571	1,7847	1,5735	7,8098	2,0155	1,7666	1208,19	9,6582	Nov. 02
0,6049	0,4160	3,9858	34251	230,0165	41,745	1619050	1,8076	1,5872	7,9409	1,9947	1,7858	1226,88	9,1039	Dec. 02
0,6010	0,4145	3,9932	33352	229,1250	41,464	1683000	1,7915	1,5531	7,7793	2,0365	1,7592	1221,82	9,9441	1 Nov. 02
0,6005	0,4146	3,9732	33382	229,1800	41,260	1664000	1,7726	1,5483	7,7557	2,0095	1,7543	1212,17	9,8282	4 Nov. 02
0,6032	0,4152	3,9857	33642	229,1650	41,304	1645000	1,7815	1,5601	7,8177	2,0151	1,7600	1219,92	9,9282	5 Nov. 02
0,6007	0,4147	3,9637	33387	229,3125	41,276	1636000	1,7756	1,5507	7,7643	2,0099	1,7541	1219,49	9,8654	6 Nov. 02
0,6017	0,4149	3,9572	33617	229,2750	41,288	1634000	1,7758	1,5536	7,8093	2,0121	1,7697	1211,27	9,8788	7 Nov. 02
0,6040	0,4151	3,9716	33912	229,2650	41,266	1635000	1,7861	1,5752	7,8827	2,0299	1,7808	1212,84	9,8694	8 Nov. 02
0,6039	0,4151	3,9338	33916	229,3250	41,120	1637000	1,8075	1,5905	7,8976	2,0500	1,7822	1215,83	9,9340	11 Nov. 02
0,6024	0,4147	3,9463	33866	229,2700	41,530	1651000	1,7952	1,5844	7,8628	2,0410	1,7791	1215,77	9,9389	12 Nov. 02
0,6022	0,4145	3,9578	33840	229,3750	41,745	1647000	1,7983	1,5899	7,8525	2,0341	1,7771	1209,97	9,9056	13 Nov. 02
0,6030	0,4148	3,9674	33855	229,3650	41,664	1635000	1,7935	1,5911	7,8740	2,0205	1,7743	1215,64	9,8880	14 Nov. 02
0,6010	0,4146	3,9443	33639	229,3900	41,684	1607000	1,7805	1,5869	7,8222	2,0072	1,7685	1204,28	9,6980	15 Nov. 02
0,6028	0,4149	3,9353	33725	229,0900	41,619	1593000	1,7896	1,5934	7,8503	2,0241	1,7753	1209,61	9,6473	18 Nov. 02
0,6046	0,4151	3,9337	33885	229,8515	41,466	1603000	1,7988	1,6101	7,8968	2,0325	1,7848	1216,01	9,6906	19 Nov. 02
0,6018	0,4146	3,9352	33655	229,5750	41,414	1590000	1,7915	1,5866	7,8144	2,0224	1,7738	1211,30	9,6836	20 Nov. 02
0,6021	0,4146	3,9535	33666	230,1500	41,419	1586000	1,7845	1,5851	7,8258	1,9932	1,7733	1208,90	9,6978	21 Nov. 02
0,6016	0,4142	3,9415	33647	229,7227	41,575	1584000	1,7788	1,5837	7,8176	1,9915	1,7730	1207,29	9,5228	22 Nov. 02
0,5975	0,4137	3,9246	33377	229,6250	41,626	1551000	1,7692	1,5597	7,7245	1,9856	1,7568	1205,93	9,2983	25 Nov. 02
0,5972	0,4160	3,9647	33266	229,2525	41,676	1543000	1,7698	1,5573	7,7283	1,9886	1,7504	1187,81	9,0592	26 Nov. 02
0,5983	0,4148	3,9472	33265	229,7227	41,824	1551000	1,7829	1,5628	7,7416	2,0123	1,7496	1178,83	9,1365	27 Nov. 02
0,5982	0,4147	3,9795	33330	229,7635	42,139	1540000	1,7806	1,5634	7,7471	2,0097	1,7503	1199,83	9,1800	28 Nov. 02
0,5984	0,4147	3,9860	33300	229,9512	41,974	1523000	1,7755	1,5586	7,7417	1,9990	1,7527	1187,47	9,2276	29 Nov. 02
0,5976	0,4142	3,9520	33177	229,8125	41,882	1505000	1,7649	1,5364	7,6981	1,9752	1,7484	1184,52	9,1257	2 Dec. 02
0,6001	0,4145	3,9700	33465	229,8926	41,800	1530000	1,7827	1,5516	7,7728	1,9974	1,7642	1213,38	9,2605	3 Dec. 02
0,6016	0,4146	3,9910	33675	229,8615	41,854	1553000	1,7854	1,5607	7,8125	2,0012	1,7735	1218,64	9,2377	4 Dec. 02
0,6009	0,4145	3,9967	33713	229,8812	41,653	1550000	1,7813	1,5578	7,7915	1,9930	1,7737	1219,40	9,1129	5 Dec. 02
0,6009	0,4147	3,9920	33710	229,8850	41,684	1553000	1,7847	1,5591	7,8032	1,9976	1,7752	1221,23	9,1293	6 Dec. 02
0,6021	0,4153	3,9928	34013	229,8700	41,735	1582000	1,7927	1,5752	7,8712	2,0052	1,7810	1218,73	9,2417	9 Dec. 02
0,6008	0,4157	3,9915	34052	229,8850	41,728	1568000	1,7946	1,5768	7,8854	2,0008	1,7840	1225,45	9,0964	10 Dec. 02
0,5999	0,4154	3,9700	34050	230,0815	41,764	1578000	1,7955	1,5693	7,8513	2,0040	1,7736	1221,03	8,9696	11 Dec. 02
0,6044	0,4161	3,9730	34313	230,1213	41,721	1580000	1,7942	1,5775	7,9210	1,9965	1,7845	1226,34	9,0515	12 Dec. 02
0,6063	0,4165	3,9753	34520	230,1873	41,726	1580000	1,8050	1,5892	7,9710	1,9946	1,7865	1231,12	9,0086	13 Dec. 02
0,6054	0,4162	3,9672	34518	230,1735	41,645	1580000	1,8070	1,5959	7,9639	1,9910	1,7873	1228,71	8,9105	16 Dec. 02
0,6091	0,4168	3,9985	34888	230,0612	41,720	1624000	1,8140	1,6047	8,0380	1,9867	1,7989	1227,05	8,9929	17 Dec. 02
0,6074	0,4160	3,9950	34585	230,0950	41,766	1634000	1,8120	1,5882	7,9851	1,9870	1,7888	1230,34	9,2385	18 Dec. 02
0,6072	0,4161	3,9939	34430	229,9854	41,784	1682000	1,8165	1,5965	8,0109	1,9903	1,7918	1234,30	9,2123	19 Dec. 02
0,6061	0,4160	3,9810	34300	230,0615	41,835	1681000	1,8145	1,5899	7,9966	1,9870	1,7897	1231,63		

61. Διμερείς συναλλαγματικές ισοτιμίες έναντι του ευρώ* (συνέχεια)
Bilateral exchange rates against the euro* (continued)

Λατ Λετονίας	Λίρα Μάλτας	Ζλότυ Πολωνίας	Λέι Ρουμανίας	Τόλαρ Σλοβενίας	Κορώνα Σλοβακίας	Λίρα Τουρκίας	Δολάριο Αυστραλίας	Δολάριο Καναδά	Δολάριο Χονγκ Κονγκ	Δολάριο N. Ζηλανδίας	Δολάριο Σιγκαπούρης	Γουόν N. Κορέας	Ραντ N. Αφρικής	Period
LVL	MTL	PLN	ROL	SIT	SKK	TRL	AUD	CAD	HKD	NZD	SGD	KRW	ZAR	
0,5601 0,5808	0,4030 0,4088	3,6701 3,8532	26011 31244	217,9663 225,9635	43,301 42,679	1102280 1435905	1,7324 1,7366	1,3867 1,4827	6,9856 7,3688	2,1310 2,0358	1,6043 1,6902	1154,97 1175,28	7,7158 9,8972	2001: 2002:
0,5619	0,4009	3,5922	28319	219,6918	42,503	1208795	1,7094	1,4135	6,8886	2,0826	1,6247	1160,78	10,2535	Jan. 02
0,5580	0,3985	3,6420	28031	222,7202	42,220	1183500	1,6963	1,3880	6,7857	2,0771	1,5935	1147,18	9,9955	Feb. 02
0,5565	0,3998	3,6236	28669	223,5135	41,955	1193278	1,6702	1,3902	6,8293	2,0281	1,6010	1156,61	10,0743	Mar. 02
0,5600	0,4008	3,5944	29328	224,3736	41,713	1170095	1,6537	1,4008	6,9091	1,9995	1,6191	1163,18	9,8103	Apr. 02
0,5716	0,4064	3,7126	30699	225,2300	43,002	1286227	1,6662	1,4210	7,1521	1,9859	1,6506	1150,08	9,2845	May 02
0,5839	0,4128	3,8458	31872	225,9916	44,320	1464211	1,6784	1,4616	7,4430	1,9512	1,7016	1159,80	9,6998	June 02
0,5952	0,4160	4,0882	32745	226,5774	44,494	1650565	1,7922	1,5321	7,7389	2,0646	1,7395	1169,16	10,0140	July 02
0,5898	0,4140	4,0836	32344	227,2065	43,928	1602636	1,8045	1,5333	7,6265	2,1076	1,7164	1167,08	10,3591	Aug. 02
0,5912	0,4129	4,0703	32473	228,0443	42,929	1620238	1,7927	1,5434	7,6500	2,0847	1,7320	1182,57	10,3986	Sept. 02
0,5953	0,4129	4,0434	32607	228,7328	41,797	1625696	1,7831	1,5481	7,6521	2,0381	1,7511	1211,92	10,1148	Oct. 02
0,6012	0,4148	3,9569	33592	229,4644	41,540	1606571	1,7847	1,5735	7,8098	2,0155	1,7666	1208,19	9,6582	Nov. 02
0,6049	0,4160	3,9858	34251	230,0165	41,745	1619050	1,8076	1,5872	7,9409	1,9947	1,7858	1226,88	9,1039	Dec. 02
0,6197	0,4196	4,0735	35562	230,7246	41,656	1768333	1,8215	1,6363	8,2891	1,9644	1,8444	1250,20	9,2535	Jan. 03
0,6231	0,4217	4,1656	35403	231,3664	41,987	1762350	1,8112	1,6299	8,4022	1,9457	1,8803	1282,82	8,9347	Feb. 03
0,6134	0,4183	4,0050	35012	230,3250	41,412	1734000	1,8554	1,6422	8,1445	1,9942	1,8188	1246,21	8,8738	2 Jan. 03
0,6114	0,4178	3,9865	34773	230,3050	41,270	1714000	1,8440	1,6264	8,1047	1,9820	1,8132	1243,87	8,7870	3 Jan. 03
0,6134	0,4179	3,9960	35038	230,5252	41,230	1762000	1,8160	1,6257	8,1307	1,9630	1,8155	1233,28	8,9160	7 Jan. 03
0,6126	0,4177	4,0005	34942	230,5165	41,346	1735000	1,8132	1,6231	8,0936	1,9617	1,8102	1228,64	8,9865	8 Jan. 03
0,6168	0,4186	4,0218	35385	230,5425	41,490	1762000	1,8172	1,6371	8,1946	1,9685	1,8244	1238,25	8,9861	9 Jan. 03
0,6172	0,4187	4,0145	35477	230,5950	41,501	1752000	1,8107	1,6285	8,1915	1,9611	1,8260	1238,09	8,9620	10 Jan. 03
0,6190	0,4193	4,0242	35542	230,6135	41,495	1754000	1,8109	1,6248	8,2272	1,9606	1,8333	1240,56	9,0220	13 Jan. 03
0,6190	0,4196	4,0172	35607	230,6825	41,600	1766000	1,8115	1,6301	8,2491	1,9610	1,8330	1238,57	9,2562	14 Jan. 03
0,6160	0,4195	4,0195	35410	230,5262	41,331	1758000	1,8024	1,6234	8,2093	1,9620	1,8250	1237,23	9,2471	15 Jan. 03
0,6171	0,4195	4,0087	35670	230,7225	41,225	1757000	1,8028	1,6200	8,2388	1,9460	1,8303	1237,04	9,3159	16 Jan. 03
0,6206	0,4198	4,0682	35708	230,7750	41,602	1775000	1,8012	1,6304	8,3073	1,9317	1,8467	1249,91	9,4250	17 Jan. 03
0,6219	0,4205	4,0632	35725	230,7715	41,732	1773000	1,8056	1,6367	8,3082	1,9364	1,8454	1250,98	9,4210	20 Jan. 03
0,6210	0,4204	4,0713	35603	230,8125	41,540	1770000	1,8134	1,6362	8,3084	1,9463	1,8494	1257,16	9,5077	21 Jan. 03
0,6227	0,4208	4,1950	35723	230,8100	42,023	1788000	1,8273	1,6408	8,3591	1,9690	1,8560	1261,29	9,6715	22 Jan. 03
0,6238	0,4209	4,2222	35882	230,8525	42,502	1788000	1,8190	1,6409	8,3894	1,9610	1,8616	1264,59	9,5401	23 Jan. 03
0,6237	0,4206	4,1482	35910	230,8465	42,155	1793000	1,8235	1,6448	8,4105	1,9655	1,8671	1258,49	9,3891	24 Jan. 03
0,6267	0,4214	4,1810	36028	230,9512	42,116	1804000	1,8338	1,6504	8,4781	1,9780	1,8762	1272,55	9,5276	27 Jan. 03
0,6244	0,4206	4,1586	35865	230,9552	41,905	1798000	1,8367	1,6501	8,4297	1,9795	1,8741	1271,56	9,4435	28 Jan. 03
0,6262	0,4208	4,1210	35983	230,9350	41,745	1802000	1,8395	1,6543	8,4768	1,9775	1,8783	1269,38	9,4932	29 Jan. 03
0,6218	0,4195	4,0873	35677	231,0800	41,806	1769000	1,8285	1,6410	8,3831	1,9655	1,8704	1251,07	9,2876	30 Jan. 03
0,6255	0,4201	4,1345	35848	231,0725	41,741	1781000	1,8397	1,6562	8,4363	1,9820	1,8766	1265,47	9,2639	31 Jan. 03
0,6224	0,4197	4,1153	35613	231,0655	41,894	1758000	1,8405	1,6303	8,3685	1,9790	1,8699	1264,41	9,1747	3 Feb. 03
0,6256	0,4203	4,1438	35847	231,1415	41,754	1776000	1,8361	1,6415	8,4407	1,9736	1,8823	1274,29	9,1027	4 Feb. 03
0,6274	0,4211	4,1643	35963	231,1975	41,812	1792000	1,8425	1,6523	8,5094	1,9815	1,8959	1281,11	9,1644	5 Feb. 03
0,6241	0,4205	4,1540	35690	231,1213	41,756	1767000	1,8312	1,6480	8,4335	1,9741	1,8823	1272,15	9,1100	6 Feb. 03
0,6235	0,4209	4,1618	35617	231,1913	41,912	1768000	1,8281	1,6434	8,4150	1,9700	1,8826	1277,63	9,0385	7 Feb. 03
0,6241	0,4208	4,1687	35513	231,2050	42,156	1781000	1,8230	1,6458	8,4296	1,9580	1,8981	1288,85	9,0666	10 Feb. 03
0,6213	0,4203	4,1395	35167	231,3300	42,041	1770000	1,8180	1,6366	8,3500	1,9525	1,8813	1290,13	9,0969	11 Feb. 03
0,6222	0,4208	4,1397	34955	231,3152	42,075	1774000	1,8130	1,6403	8,3695	1,9450	1,8814	1286,92	9,0154	12 Feb. 03
0,6230	0,4210	4,1587	35237	231,3252	42,023	1793000	1,8216	1,6411	8,3907	1,9565	1,8888	1294,08	8,9843	13 Feb. 03
0,6246	0,4215	4,1610	35217	231,2224	41,972	1795000	1,8186	1,6393	8,4179	1,9549	1,8929	1298,99	9,0055	14 Feb. 03
0,6218	0,4216	4,1515	35050	231,3582	41,998	1755000	1,8178	1,6315	8,3578	1,9505	1,8810	1293,69	9,0068	17 Feb. 03
0,6207	0,4217	4,1425	34950	231,4250	42,045	1737000	1,8140	1,6325	8,3564	1,9454	1,8741	1285,84	8,9837	18 Feb. 03
0,6208	0,4218	4,1573	34910	231,4455	42,025	1751000	1,8080	1,6229	8,3587	1,9400	1,8779	1289,26	8,9796	19 Feb. 03
0,6227	0,4222	4,1890	35150	231,4314	42,167	1761000	1,8059	1,6212	8,3945	1,9407	1,8798	1280,15	8,7543	20 Feb. 03
0,6227	0,4230	4,2022	35555	231,5251	42,162	1760000	1,8081	1,6316	8,4528	1,9345	1,8900	1291,78	8,7233	21 Feb. 03
0,6219	0,4227	4,1787	35213	231,5250	42,273	1756000	1,7810	1,6054	8,3615	1,9012	1,8645	1275,80	8,6983	24 Feb. 03
0,6232	0,4233	4,1811	35430	231,5525	42,141	1743000	1,7789	1,6059	8,4025	1,9037	1,8681	1270,04	8,7054	25 Feb. 03
0,6221	0,4231	4,1808	35508	231,6325	41,871	1742000	1,7757	1,6081	8,3860	1,9084	1,8661	1274,23	8,5694	26 Feb. 03
0,6242	0,4236	4,2065	35757	231,6350	41,845	1747000	1,7802	1,6120	8,4398	1,9132	1,8744	1280,78	8,7545	27 Feb. 03
0,6238	0,4234	4,2148	35717	231,6825	41,815	1721000	1,7816	1,6088	8,4090	1,9314	1,8741	1286,29	8,7603	28 Feb. 03

* Units of national currency per euro.

Source: Bank of Greece and European Central Bank.

61. Διμερείς συναλλαγματικές ισοτιμίες έναντι του ευρώ* (συνέχεια)
Bilateral exchange rates against the euro* (continued)

Λατ Λετονίας	Λίρα Μάλτας	Ζλότυ Πολωνίας	Λέι Ρουμανίας	Τόλαρ Σλοβενίας	Κορώνα Σλοβακίας	Λίρα Τουρκίας	Δολάριο Αυστραλίας	Δολάριο Καναδά	Δολάριο Χονγκ Κονγκ	Δολάριο N. Ζηλανδίας	Δολάριο Σιγκαπούρης	Γουόν N. Κορέας	Ραντ N. Αφρικής	Period
LVL	MTL	PLN	ROL	SIT	SKK	TRL	AUD	CAD	HKD	NZD	SGD	KRW	ZAR	
0,5601 0,5808	0,4030 0,4088	3,6701 3,8532	26011 31244	217,9663 225,9635	43,301 42,679	1102280 1435905	1,7324 1,7366	1,3867 1,4827	6,9856 7,3688	2,1310 2,0358	1,6043 1,6902	1154,97 1175,28	7,7158 9,8972	2001: 2002:
0,5619	0,4009	3,5922	28319	219,6918	42,503	1208795	1,7094	1,4135	6,8886	2,0826	1,6247	1160,78	10,2535	Jan. 02
0,5580	0,3985	3,6420	28031	222,7202	42,220	1183500	1,6963	1,3880	6,7857	2,0771	1,5935	1147,18	9,9955	Feb. 02
0,5565	0,3998	3,6236	28669	223,5135	41,955	1193278	1,6702	1,3902	6,8293	2,0281	1,6010	1156,61	10,0743	Mar. 02
0,5600	0,4008	3,5944	29328	224,3736	41,713	1170095	1,6537	1,4008	6,9091	1,9995	1,6191	1163,18	9,8103	Apr. 02
0,5716	0,4064	3,7126	30699	225,2300	43,002	1286227	1,6662	1,4210	7,1521	1,9859	1,6506	1150,08	9,2845	May 02
0,5839	0,4128	3,8458	31872	225,9916	44,320	1464211	1,6784	1,4616	7,4430	1,9512	1,7016	1159,80	9,6998	June 02
0,5952	0,4160	4,0882	32745	226,5774	44,494	1650565	1,7922	1,5321	7,7389	2,0646	1,7395	1169,16	10,0140	July 02
0,5898	0,4140	4,0836	32344	227,2065	43,928	1602636	1,8045	1,5333	7,6265	2,1076	1,7164	1167,08	10,3591	Aug. 02
0,5912	0,4129	4,0703	32473	228,0443	42,929	1620238	1,7927	1,5434	7,6500	2,0847	1,7320	1182,57	10,3986	Sept. 02
0,5953	0,4129	4,0434	32607	228,7328	41,797	1625696	1,7831	1,5481	7,6521	2,0381	1,7511	1211,92	10,1148	Oct. 02
0,6012	0,4148	3,9569	33592	229,4644	41,540	1606571	1,7847	1,5735	7,8098	2,0155	1,7666	1208,19	9,6582	Nov. 02
0,6049	0,4160	3,9858	34251	230,0165	41,745	1619050	1,8076	1,5872	7,9409	1,9947	1,7858	1226,88	9,1039	Dec. 02
0,6197	0,4196	4,0735	35562	230,7246	41,656	1768333	1,8215	1,6363	8,2891	1,9644	1,8444	1250,20	9,2535	Jan. 03
0,6231	0,4217	4,1656	35403	231,3664	41,987	1762350	1,8112	1,6299	8,4022	1,9457	1,8803	1282,82	8,9347	Feb. 03
0,6253	0,4234	4,3363	35831	231,8070	41,749	1804143	1,7950	1,5943	8,4279	1,9497	1,8954	1335,44	8,6966	Mar. 03
0,6286	0,4240	4,2971	36569	232,3136	41,038	1767550	1,7813	1,5851	8,4605	1,9700	1,9282	1337,38	8,3192	Apr. 03
0,6242	0,4236	4,2423	35703	231,7320	41,845	1785000	1,7653	1,6028	8,4227	1,9300	1,8761	1280,88	8,7132	3 Mar. 03
0,6284	0,4246	4,3222	35913	231,7250	41,960	1782000	1,7808	1,6209	8,5155	1,9417	1,8949	1299,36	8,6984	4 Mar. 03
0,6295	0,4245	4,2948	36047	231,7425	41,854	1757000	1,7778	1,6157	8,5524	1,9455	1,9007	1314,99	8,6879	5 Mar. 03
0,6290	0,4240	4,2857	35965	231,5655	41,785	1763000	1,7840	1,6137	8,5499	1,9410	1,9032	1327,18	8,7636	6 Mar. 03
0,6311	0,4247	4,3153	36087	231,8525	41,805	1780000	1,7898	1,6170	8,6090	1,9498	1,9136	1345,43	8,8037	7 Mar. 03
0,6315	0,4251	4,3633	36084	231,8825	41,815	1777000	1,7948	1,6161	8,6114	1,9642	1,9155	1367,77	8,7537	10 Mar. 03
0,6341	0,4253	4,3827	36053	231,8850	41,882	1803000	1,8143	1,6209	8,6411	1,9860	1,9230	1362,29	8,7346	11 Mar. 03
0,6326	0,4243	4,3743	35878	231,8850	41,855	1786000	1,8446	1,6240	8,6006	2,0056	1,9269	1371,66	8,8431	12 Mar. 03
0,6278	0,4229	4,3740	35635	231,9425	41,815	1775000	1,8346	1,6117	8,4728	1,9884	1,9020	1347,14	8,8124	13 Mar. 03
0,6248	0,4227	4,3382	35427	231,9120	41,695	1775000	1,8075	1,6034	8,4030	1,9650	1,8926	1337,55	8,8664	14 Mar. 03
0,6254	0,4234	4,3725	35403	231,9250	41,735	1824000	1,8011	1,5878	8,4238	1,9528	1,8975	1346,34	8,7688	17 Mar. 03
0,6183	0,4220	4,3227	35427	231,9850	41,758	1755000	1,7973	1,5708	8,2561	1,9438	1,8737	1327,27	8,7308	18 Mar. 03
0,6175	0,4220	4,3032	35395	231,9725	41,725	1796000	1,7863	1,5675	8,2437	1,9212	1,8697	1328,65	8,6616	19 Mar. 03
0,6186	0,4219	4,3105	35600	231,9048	41,945	1806000	1,7880	1,5696	8,2607	1,9152	1,8734	1319,66	8,6166	20 Mar. 03
0,6183	0,4217	4,3087	35785	231,7525	41,915	1820000	1,7831	1,5654	8,2449	1,9190	1,8699	1319,07	8,6170	21 Mar. 03
0,6202	0,4219	4,3342	35978	231,3225	41,852	1875000	1,7928	1,5808	8,2933	1,9296	1,8778	1330,31	8,6947	24 Mar. 03
0,6220	0,4225	4,3315	36000	231,6325	41,726	1853000	1,7908	1,5769	8,3380	1,9312	1,8867	1336,80	8,6383	25 Mar. 03
0,6216	0,4227	4,3348	35917	231,6125	41,556	1831000	1,7830	1,5669	8,3190	1,9410	1,8876	1327,40	8,5016	26 Mar. 03
0,6234	0,4229	4,3587	35940	231,7715	41,433	1846000	1,7852	1,5711	8,3631	1,9510	1,8961	1336,84	8,5421	27 Mar. 03
0,6242	0,4235	4,3727	35972	231,9525	41,388	1834000	1,7853	1,5736	8,3684	1,9495	1,9011	1350,91	8,5450	28 Mar. 03
0,6292	0,4245	4,4200	36250	231,9914	41,388	1864000	1,8076	1,6037	8,4975	1,9721	1,9211	1366,78	8,6356	31 Mar. 03
0,6293	0,4246	4,4298	36210	232,2000	41,170	1849000	1,8048	1,5995	8,4943	1,9693	1,9288	1368,51	8,5848	1 Apr. 03
0,6274	0,4240	4,4060	36275	232,2152	41,065	1836000	1,8023	1,6019	8,4465	1,9685	1,9164	1358,19	8,6153	2 Apr. 03
0,6231	0,4233	4,3587	36310	232,0224	41,116	1800000	1,7936	1,5773	8,3468	1,9585	1,9010	1342,99	8,4907	3 Apr. 03
0,6239	0,4232	4,3615	36430	232,0255	41,234	1777000	1,7842	1,5824	8,3611	1,9705	1,9044	1348,58	8,5424	4 Apr. 03
0,6198	0,4225	4,3275	36320	232,0655	41,149	1748000	1,7812	1,5758	8,2534	1,9790	1,8873	1330,79	8,5450	7 Apr. 03
0,6220	0,4234	4,3255	36437	232,1755	41,155	1747000	1,7768	1,5760	8,3141	1,9606	1,8998	1336,12	8,5826	8 Apr. 03
0,6250	0,4240	4,2829	36535	232,1465	41,015	1772000	1,7807	1,5773	8,3782	1,9667	1,9145	1342,54	8,5103	9 Apr. 03
0,6272	0,4243	4,2520	36650	232,2255	41,062	1786000	1,7837	1,5813	8,4272	1,9739	1,9188	1328,74	8,4091	10 Apr. 03
0,6248	0,4233	4,2468	36585	232,2565	41,095	1768000	1,7765	1,5619	8,3726	1,9712	1,9101	1319,92	8,3894	11 Apr. 03
0,6249	0,4231	4,2522	36630	232,3652	41,055	1751000	1,7826	1,5657	8,3742	1,9705	1,9124	1314,21	8,4018	14 Apr. 03
0,6264	0,4237	4,2395	36560	232,3754	40,936	1743000	1,7831	1,5696	8,4108	1,9706	1,9199	1312,90	8,3414	15 Apr. 03
0,6280	0,4241	4,2852	36670	232,4355	40,992	1748000	1,7724	1,5681	8,4516	1,9445	1,9254	1314,41	8,3166	16 Apr. 03
0,6313	0,4248	4,2683	36843	232,4165	40,965	1756000	1,7789	1,5881	8,5172	1,9671	1,9309	1317,39	8,2664	17 Apr. 03
0,6342	0,4255	4,2690	36737	232,4776	41,006	1756000	1,7659	1,5904	8,5570	1,9565	1,9459	1341,75	8,2919	22 Apr. 03
0,6326	0,4251	4,2603	36557	232,4750	41,005	1767000	1,7646	1,5845	8,5357	1,9608	1,9457	1334,02	8,2698	23 Apr. 03
0,6343	0,4251	4,2970	36635	232,2565	40,964	1756000	1,7819	1,6112	8,5858	1,9877	1,9567	1343,53	8,0279	24 Apr. 03
0,6334	0,4250	4,2773	36660	232,3872	40,925	1749000	1,7820	1,5990	8,5586	1,9821	1,9611	1358,35	8,0487	25 Apr. 03
0,6344	0,4252	4,2740	36685	232,5525	40,965	1749000	1,7759	1,5951	8,5989	1,9776	1,9589	1348,03	7,8511	28 Apr. 03
0,6320	0,4194	4,2597	36640	232,5825	40,970	1743000	1,7726	1,5927	8,5449	1,9735	1,9487	1333,89	7,8922	29 Apr. 03
0,6374	0,4262	4,2680	37015	232,6155	40,921	1750000	1,7822	1,6038	8,6810	1,9900	1,9764	1352,69	8,0071	30 Apr. 03

* Units of national currency per euro.

Source: Bank of Greece and European Central Bank.

61. Διμερείς συναλλαγματικές ισοτιμίες έναντι του ευρώ* (συνέχεια)
Bilateral exchange rates against the euro* (continued)

Λατ Λετονίας	Λίρα Μάλτας	Ζλότυ Πολωνίας	Λέι Ρουμανίας	Τόλαρ Σλοβενίας	Κορώνα Σλοβακίας	Λίρα Τουρκίας	Δολάριο Αυστραλίας	Δολάριο Καναδά	Δολάριο Χονγκ Κονγκ	Δολάριο N. Ζηλανδίας	Δολάριο Σιγκαπούρης	Γουόν N. Κορέας	Ραντ N. Αφρικής	Period
LVL	MTL	PLN	ROL	SIT	SKK	TRL	AUD	CAD	HKD	NZD	SGD	KRW	ZAR	
0,5601 0,5808	0,4030 0,4088	3,6701 3,8532	26011 31244	217,9663 225,9635	43,301 42,679	1102280 1435905	1,7324 1,7366	1,3867 1,4827	6,9856 7,3688	2,1310 2,0358	1,6043 1,6902	1154,97 1175,28	7,7158 9,8972	2001: 2002:
0,5619	0,4009	3,5922	28319	219,6918	42,503	1208795	1,7094	1,4135	6,8886	2,0826	1,6247	1160,78	10,2535	Jan. 02
0,5580	0,3985	3,6420	28031	222,7202	42,220	1183500	1,6963	1,3880	6,7857	2,0771	1,5935	1147,18	9,9955	Feb. 02
0,5565	0,3998	3,6236	28669	223,5135	41,955	1193278	1,6702	1,3902	6,8293	2,0281	1,6010	1156,61	10,0743	Mar. 02
0,5600	0,4008	3,5944	29328	224,3736	41,713	1170095	1,6537	1,4008	6,9091	1,9995	1,6191	1163,18	9,8103	Apr. 02
0,5716	0,4064	3,7126	30699	225,2300	43,002	1286227	1,6662	1,4210	7,1521	1,9859	1,6506	1150,08	9,2845	May 02
0,5839	0,4128	3,8458	31872	225,9916	44,320	1464211	1,6784	1,4616	7,4430	1,9512	1,7016	1159,80	9,6998	June 02
0,5952	0,4160	4,0882	32745	226,5774	44,494	1650565	1,7922	1,5321	7,7389	2,0646	1,7395	1169,16	10,0140	July 02
0,5898	0,4140	4,0836	32344	227,2065	43,928	1602636	1,8045	1,5333	7,6265	2,1076	1,7164	1167,08	10,3591	Aug. 02
0,5912	0,4129	4,0703	32473	228,0443	42,929	1620238	1,7927	1,5434	7,6500	2,0847	1,7320	1182,57	10,3986	Sept. 02
0,5953	0,4129	4,0434	32607	228,7328	41,797	1625696	1,7831	1,5481	7,6521	2,0381	1,7511	1211,92	10,1148	Oct. 02
0,6012	0,4148	3,9569	33592	229,4644	41,540	1606571	1,7847	1,5735	7,8098	2,0155	1,7666	1208,19	9,6582	Nov. 02
0,6049	0,4160	3,9858	34251	230,0165	41,745	1619050	1,8076	1,5872	7,9409	1,9947	1,7858	1226,88	9,1039	Dec. 02
0,6197	0,4196	4,0735	35562	230,7246	41,656	1768333	1,8215	1,6363	8,2891	1,9644	1,8444	1250,20	9,2535	Jan. 03
0,6231	0,4217	4,1656	35403	231,3664	41,987	1762350	1,8112	1,6299	8,4022	1,9457	1,8803	1282,82	8,9347	Feb. 03
0,6253	0,4234	4,3363	35831	231,8070	41,749	1804143	1,7950	1,5943	8,4279	1,9497	1,8954	1335,44	8,6966	Mar. 03
0,6286	0,4240	4,2971	36569	232,3136	41,038	1767550	1,7813	1,5851	8,4605	1,9700	1,9282	1337,38	8,3192	Apr. 03
0,6513	0,4295	4,3343	37632	232,9908	41,125	1720476	1,7866	1,6016	9,0321	2,0083	2,0074	1390,03	8,9060	May 03
0,6549	0,4285	4,4339	38059	233,6600	41,507	1664000	1,7552	1,5798	9,0955	2,0069	2,0233	1392,33	9,2160	June 03
0,6405	0,4268	4,2445	37310	232,7250	40,843	1726000	1,7802	1,5925	8,7653	1,9991	1,9874	1362,50	8,3618	2 May 03
0,6400	0,4267	4,2388	37310	232,7516	41,156	1715000	1,7746	1,5926	8,7489	1,9890	1,9775	1360,18	8,2229	5 May 03
0,6440	0,4278	4,2742	37523	232,6633	41,162	1736000	1,7801	1,5956	8,8393	1,9977	1,9781	1365,82	8,3549	6 May 03
0,6465	0,4289	4,3320	37607	232,7516	41,225	1750000	1,7805	1,5889	8,9119	1,9958	1,9905	1370,10	8,3809	7 May 03
0,6458	0,4289	4,3124	37560	232,9050	41,240	1735000	1,7839	1,5984	8,9166	1,9953	1,9860	1370,83	8,3504	8 May 03
0,6486	0,4294	4,3320	37503	232,9650	41,155	1719000	1,7806	1,6049	8,9424	1,9915	1,9978	1375,92	8,3186	9 May 03
0,6520	0,4303	4,3472	37598	232,9850	41,160	1743000	1,7868	1,6107	9,0443	1,9966	2,0105	1386,42	8,5456	12 May 03
0,6492	0,4296	4,3372	37535	233,0450	41,110	1722000	1,7820	1,6015	8,9830	1,9991	1,9955	1381,58	8,4854	13 May 03
0,6481	0,4291	4,3302	37518	233,0900	41,075	1707000	1,7810	1,5977	8,9677	2,0020	1,9911	1379,88	8,6012	14 May 03
0,6454	0,4287	4,3270	37520	233,1000	41,065	1702000	1,7756	1,5759	8,9364	1,9970	1,9685	1370,72	9,0375	15 May 03
0,6470	0,4285	4,3335	37517	233,0852	41,046	1719000	1,7736	1,5769	8,9628	1,9879	1,9847	1378,87	8,9286	16 May 03
0,6523	0,4297	4,3337	37737	233,1123	41,045	1737000	1,7808	1,5846	9,0871	1,9964	2,0102	1389,50	9,1005	19 May 03
0,6529	0,4297	4,3273	37687	233,1225	41,052	1702000	1,7756	1,5777	9,0811	1,9949	2,0137	1397,28	9,0926	20 May 03
0,6543	0,4297	4,3629	37722	233,1328	41,181	1703000	1,7775	1,5783	9,1162	2,0004	2,0175	1395,96	9,0940	21 May 03
0,6554	0,4303	4,3475	37700	233,1115	41,125	1729000	1,7795	1,5902	9,1404	2,0148	2,0150	1400,89	9,2119	22 May 03
0,6579	0,4309	4,3475	37665	233,2300	41,160	1728000	1,7860	1,6273	9,1949	2,0178	2,0313	1407,73	9,2375	23 May 03
0,6586	0,4311	4,3460	37703	233,2450	41,149	1722000	1,7953	1,6279	9,2124	2,0242	2,0346	1416,38	9,3264	26 May 03
0,6614	0,4316	4,3751	37839	233,3050	41,125	1730000	1,8041	1,6366	9,2812	2,0333	2,0480	1426,33	9,5075	27 May 03
0,6572	0,4306	4,3607	37792	233,1210	41,055	1704000	1,8008	1,6243	9,1540	2,0370	2,0337	1409,09	9,7015	28 May 03
0,6582	0,4304	4,4032	37825	232,1594	41,310	1713000	1,8256	1,6294	9,1685	2,0548	2,0401	1418,95	9,6210	29 May 03
0,6610	0,4310	4,4072	38107	233,2000	41,185	1688000	1,8136	1,6214	9,2195	2,0499	2,0446	1425,73	9,5451	30 May 03
0,6560	0,4302	4,3949	37965	233,2200	41,121	1660000	1,7906	1,6058	9,1027	2,0275	2,0163	1407,00	9,4998	2 June 03
0,6578	0,4304	4,3946	38062	233,3500	41,176	1687000	1,7806	1,6034	9,1423	2,0223	2,0232	1408,46	9,4253	3 June 03
0,6563	0,4303	4,4348	37995	233,3450	41,394	1669000	1,7582	1,5860	9,1172	2,0073	2,0171	1403,39	9,5102	4 June 03
0,6593	0,4300	4,4500	38000	233,4050	41,520	1705000	1,7678	1,5932	9,1828	2,0387	2,0286	1413,29	9,4676	5 June 03
0,6608	0,4298	4,3860	38280	233,4550	41,430	1687000	1,7822	1,5979	9,2125	2,0453	2,0350	1417,91	9,4944	6 June 03
0,6579	0,4295	4,4172	38212	233,4500	41,356	1659000	1,7775	1,6014	9,1461	2,0343	2,0254	1402,56	9,4211	9 June 03
0,6570	0,4292	4,4630	38215	233,5500	41,490	1669000	1,7768	1,5900	9,1235	2,0336	2,0273	1397,27	9,3765	10 June 03
0,6578	0,4290	4,4380	38230	233,6350	41,535	1678000	1,7780	1,5937	9,1619	2,0336	2,0389	1404,24	9,3372	11 June 03
0,6567	0,4287	4,4555	38250	233,7050	41,455	1665000	1,7696	1,5883	9,1513	2,0300	2,0386	1400,22	9,3779	12 June 03
0,6581	0,4292	4,4309	38270	233,7150	41,346	1662000	1,7680	1,5826	9,1647	2,0314	2,0364	1400,66	9,2057	13 June 03
0,6621	0,4294	4,4015	38368	233,7150	41,360	1677000	1,7730	1,5825	9,2446	2,0323	2,0474	1410,86	9,2783	16 June 03
0,6603	0,4290	4,3986	38285	233,6750	41,435	1672000	1,7640	1,5868	9,2002	2,0206	2,0390	1396,76	9,1930	17 June 03
0,6563	0,4280	4,3950	38255	233,7850	41,485	1659000	1,7459	1,5727	9,1238	2,0026	2,0267	1386,21	9,3125	18 June 03
0,6542	0,4278	4,4620	38100	233,7750	41,700	1665000	1,7425	1,5762	9,0897	1,9967	2,0195	1394,52	9,3141	19 June 03
0,6534	0,4279	4,4220	38140	233,7650	41,671	1650000	1,7370	1,5661	9,0896	1,9909	2,0204	1387,59	9,2370	20 June 03
0,6493	0,4273	4,4280	37910	233,8650	41,829	1652000	1,7368	1,5755	8,9989	1,9708	2,0064	1373,43	9,1794	23 June 03
0,6500	0,4273	4,4620	37880	233,8750	41,774	1666000	1,7381	1,5676	9,0190	1,9726	2,0122	1379,13	9,1180	24 June 03
0,6487	0,4269	4,4640	37760	233,8850	41,671	1664000	1,7271	1,5628	9,0080	1,9707	2,0084	1371,33	8,9262	25 June 03
0,6452	0,4260	4,4665	37700	233,8740	41,660	1650000	1,7174	1,5474	8,9149	1,9619	2,0040	1356,64	8,7445	26 June 03
0,6476	0,4264	4,4700	37700	233,8650	41,690	1630000	1,7166	1,5448	8,8999	1,9648	2,0038	1363,17	8,5750	27 June 03
0,6489	0,4267	4,4775	37660	233,9520	41,550	1618000	1,7116	1,5506	8,9110	1,9569	2,0149	1364,38	8,5422	30 June 03

* Units of national currency per euro.

61. Διμερείς συναλλαγματικές ισοτιμίες έναντι του ευρώ* (συνέχεια)
Bilateral exchange rates against the euro* (continued)

Λατ Λετονίας	Λίρα Μάλτας	Ζλότυ Πολωνίας	Λέι Ρουμανίας	Τόλαρ Σλοβενίας	Κορώνα Σλοβακίας	Λίρα Τουρκίας	Δολάριο Αυστραλίας	Δολάριο Καναδά	Δολάριο Χονγκ Κονγκ	Δολάριο N. Ζηλανδίας	Δολάριο Σιγκαπούρης	Γουόν N. Κορέας	Ραντ N. Αφρικής	Period
LVL	MTL	PLN	ROL	SIT	SKK	TRL	AUD	CAD	HKD	NZD	SGD	KRW	ZAR	
0,5601 0,5808	0,4030 0,4088	3,6701 3,8532	26011 31244	217,9663 225,9635	43,301 42,679	1102280 1435905	1,7324 1,7366	1,3867 1,4827	6,9856 7,3688	2,1310 2,0358	1,6043 1,6902	1154,97 1175,28	7,7158 9,8972	2001: 2002:
0,5619	0,4009	3,5922	28319	219,6918	42,503	1208795	1,7094	1,4135	6,8886	2,0826	1,6247	1160,78	10,2535	Jan. 02
0,5580	0,3985	3,6420	28031	222,7202	42,220	1183500	1,6963	1,3880	6,7857	2,0771	1,5935	1147,18	9,9955	Feb. 02
0,5565	0,3998	3,6236	28669	223,5135	41,955	1193278	1,6702	1,3902	6,8293	2,0281	1,6010	1156,61	10,0743	Mar. 02
0,5600	0,4008	3,5944	29328	224,3736	41,713	1170095	1,6537	1,4008	6,9091	1,9995	1,6191	1163,18	9,8103	Apr. 02
0,5716	0,4064	3,7126	30699	225,2300	43,002	1286227	1,6662	1,4210	7,1521	1,9859	1,6506	1150,08	9,2845	May 02
0,5839	0,4128	3,8458	31872	225,9916	44,320	1464211	1,6784	1,4616	7,4430	1,9512	1,7016	1159,80	9,6998	June 02
0,5952	0,4160	4,0882	32745	226,5774	44,494	1650565	1,7922	1,5321	7,7389	2,0646	1,7395	1169,16	10,0140	July 02
0,5898	0,4140	4,0836	32344	227,2065	43,928	1602636	1,8045	1,5333	7,6265	2,1076	1,7164	1167,08	10,3591	Aug. 02
0,5912	0,4129	4,0703	32473	228,0443	42,929	1620238	1,7927	1,5434	7,6500	2,0847	1,7320	1182,57	10,3986	Sept. 02
0,5953	0,4129	4,0434	32607	228,7328	41,797	1625696	1,7831	1,5481	7,6521	2,0381	1,7511	1211,92	10,1148	Oct. 02
0,6012	0,4148	3,9569	33592	229,4644	41,540	1606571	1,7847	1,5735	7,8098	2,0155	1,7666	1208,19	9,6582	Nov. 02
0,6049	0,4160	3,9858	34251	230,0165	41,745	1619050	1,8076	1,5872	7,9409	1,9947	1,7858	1226,88	9,1039	Dec. 02
0,6197	0,4196	4,0735	35562	230,7246	41,656	1768333	1,8215	1,6363	8,2891	1,9644	1,8444	1250,20	9,2535	Jan. 03
0,6231	0,4217	4,1656	35403	231,3664	41,987	1762350	1,8112	1,6299	8,4022	1,9457	1,8803	1282,82	8,9347	Feb. 03
0,6253	0,4234	4,3363	35831	231,8070	41,749	1804143	1,7950	1,5943	8,4279	1,9497	1,8954	1335,44	8,6966	Mar. 03
0,6286	0,4240	4,2971	36569	232,3136	41,038	1767550	1,7813	1,5851	8,4605	1,9700	1,9282	1337,38	8,3192	Apr. 03
0,6513	0,4295	4,3343	37632	232,9908	41,125	1720476	1,7866	1,6016	9,0321	2,0083	2,0074	1390,03	8,9060	May 03
0,6549	0,4285	4,4339	38059	233,6600	41,507	1664000	1,7552	1,5798	9,0955	2,0069	2,0233	1392,33	9,2160	June 03
0,6473	0,4274	4,4368	37148	234,4369	41,804	1596957	1,7184	1,5694	8,8689	1,9386	1,9956	1342,27	8,5842	July 03
0,6397	0,4264	4,3699	37166	234,9962	41,955	1564214	1,7114	1,5570	8,6873	1,9137	1,9531	1312,67	8,2375	Aug. 03
0,6532	0,4274	4,4239	37860	233,8700	41,385	1627000	1,7081	1,5541	9,0018	1,9424	2,0290	1373,73	8,6396	1 July 03
0,6520	0,4271	4,4460	37770	234,0480	41,480	1616000	1,7020	1,5594	8,9952	1,9459	2,0224	1369,32	8,4807	2 July 03
0,6477	0,4264	4,4480	37625	234,1450	41,530	1603000	1,6863	1,5394	8,9344	1,9295	2,0096	1356,05	8,6625	3 July 03
0,6474	0,4261	4,4595	37611	234,2050	41,525	1596000	1,6863	1,5341	8,9414	1,9252	2,0046	1353,56	8,6278	4 July 03
0,6444	0,4259	4,4360	37385	234,3500	41,514	1594000	1,6675	1,5306	8,8587	1,8982	1,9926	1342,75	8,4912	7 July 03
0,6452	0,4261	4,4650	37245	234,4250	41,590	1590000	1,6950	1,5368	8,8326	1,9094	1,9892	1336,69	8,6301	8 July 03
0,6468	0,4268	4,4530	37211	234,4150	41,602	1614000	1,7193	1,5488	8,8554	1,9235	1,9884	1338,87	8,6791	9 July 03
0,6450	0,4270	4,4520	37200	234,4350	41,595	1598000	1,7357	1,5724	8,8458	1,9417	1,9863	1336,60	8,5061	10 July 03
0,6431	0,4261	4,4436	37140	234,3250	41,605	1576000	1,7194	1,5575	8,8247	1,9189	1,9853	1333,42	8,6183	11 July 03
0,6436	0,4265	4,4485	36957	234,4350	41,640	1568000	1,7116	1,5577	8,8140	1,9142	1,9830	1329,10	8,5925	14 July 03
0,6453	0,4275	4,4481	37034	234,5000	41,680	1561000	1,7170	1,5584	8,8286	1,9270	1,9871	1331,23	8,7311	15 July 03
0,6405	0,4266	4,4519	36546	234,5500	41,674	1544000	1,7102	1,5542	8,6870	1,9224	1,9626	1310,39	8,6887	16 July 03
0,6437	0,4275	4,4910	36623	234,5250	41,800	1557000	1,7152	1,5637	8,7594	1,9206	1,9764	1324,13	8,6237	17 July 03
0,6427	0,4273	4,4781	36760	234,5350	42,180	1564000	1,7303	1,5754	8,7389	1,9488	1,9751	1323,31	8,6331	18 July 03
0,6454	0,4280	4,4575	36750	234,5500	42,380	1568000	1,7416	1,5886	8,8007	1,9697	1,9827	1329,82	8,6743	21 July 03
0,6473	0,4282	4,4434	36778	234,5100	42,257	1577000	1,7372	1,5951	8,8467	1,9663	1,9936	1341,76	8,5932	22 July 03
0,6492	0,4287	4,4217	36859	234,5500	42,220	1601000	1,7400	1,6125	8,8917	1,9715	2,0021	1346,29	8,6348	23 July 03
0,6517	0,4290	4,4148	37075	234,5250	42,095	1635000	1,7282	1,6011	8,9431	1,9559	2,0038	1352,76	8,5941	24 July 03
0,6519	0,429	4,4292	37120	234,4950	42,060	1624000	1,7308	1,5994	8,9509	1,9569	2,0067	1354,46	8,5888	25 July 03
0,6522	0,4285	4,4080	37180	234,6000	42,055	1630000	1,7322	1,5901	8,9604	1,9522	2,0108	1354,27	8,4689	28 July 03
0,6518	0,4284	4,3797	37325	234,6000	41,950	1650000	1,7260	1,5876	8,9392	1,9440	2,0107	1350,91	8,4177	29 July 03
0,6504	0,4280	4,3740	37247	234,6600	41,835	1631000	1,7373	1,5922	8,9065	1,9526	2,0058	1347,45	8,4333	30 July 03
0,6470	0,4274	4,3728	37114	234,7950	41,850	1606000	1,7455	1,5867	8,8271	1,9521	1,9901	1335,35	8,4260	31 July 03
0,6424	0,4263	4,4000	37203	234,7600	41,989	1609000	1,7258	1,5709	8,7109	1,9298	1,9682	1322,63	8,3730	1 Aug. 03
0,6471	0,4273	4,3813	37370	234,7750	41,990	1607000	1,7374	1,5820	8,8185	1,9339	1,9925	1335,53	8,4742	4 Aug. 03
0,6484	0,4277	4,3666	37320	234,7950	41,890	1591000	1,7580	1,5958	8,8388	1,9566	2,0002	1346,08	8,4661	5 Aug. 03
0,6502	0,4280	4,3819	37390	234,8400	41,810	1603000	1,7572	1,5942	8,8850	1,9646	2,0089	1349,55	8,4019	6 Aug. 03
0,6489	0,4281	4,3750	37355	234,9150	41,735	1603000	1,7527	1,5920	8,8547	1,9643	1,9952	1345,27	8,3036	7 Aug. 03
0,6469	0,4276	4,3640	37300	234,9450	41,710	1588000	1,7384	1,5813	8,8337	1,9450	1,9879	1337,00	8,3066	8 Aug. 03
0,6456	0,4276	4,3684	37375	234,9650	41,890	1585000	1,7214	1,5722	8,8093	1,9284	1,9824	1331,85	8,3129	11 Aug. 03
0,6463	0,4279	4,3698	37280	234,9950	41,860	1586500	1,7195	1,5656	8,8225	1,9265	1,9846	1333,29	8,3126	12 Aug. 03
0,6455	0,4274	4,3778	37325	235,0050	41,830	1583000	1,7217	1,5615	8,7951	1,9253	1,9776	1330,40	8,3931	13 Aug. 03
0,6449	0,4271	4,3810	37330	235,0550	41,990	1580000	1,7180	1,5575	8,7896	1,9185	1,9754	1325,97	8,3380	14 Aug. 03
0,6436	0,4272	4,3740	37330	235,0200	42,160	1574000	1,7089	1,5659	8,7758	1,9102	1,9682	1326,02	8,2610	15 Aug. 03
0,6425	0,4271	4,3800	37190	235,0850	42,185	1566000	1,6965	1,5543	8,7257	1,8981	1,9593	1318,28	8,1613	18 Aug. 03
0,6376	0,4262	4,3675	37080	235,1150	42,135	1555000	1,6925	1,5477	8,6292	1,8956	1,9392	1304,73	8,1117	19 Aug. 03
0,6383	0,4261	4,3750	37080	235,1450	41,993	1556000	1,6911	1,5510	8,6633	1,8908	1,9409	1305,92	8,2170	20 Aug. 03
0,6338	0,4255	4,3630	37000	235,1600	41,925	1540000	1,6716	1,5476	8,5854	1,8697	1,9080	1291,25	8,1848	21 Aug. 03
0,6290	0,4248	4,3630	36900	235,2000	41,980	1518000	1,6758	1,5375	8,4957	1,8737	1,9001	1274,27	8,1606	22 Aug. 03
0,6285	0,4247	4,3620	36850	234,9500	42,020	1515000	1,6723	1,5271	8,4913	1,8629	1,9008	1274,93	8,1368	25 Aug. 03
0,6271	0,4244	4,3580</												

61. Διμερείς συναλλαγματικές ισοτιμίες έναντι του ευρώ* (συνέχεια)
Bilateral exchange rates against the euro* (continued)

Λατ Λετονίας	Λίρα Μάλτας	Ζλότυ Πολωνίας	Λέι Ρουμανίας	Τόλαρ Σλοβενίας	Κορώνα Σλοβακίας	Λίρα Τουρκίας	Δολάριο Αυστραλίας	Δολάριο Καναδά	Δολάριο Χονγκ Κονγκ	Δολάριο N. Ζηλανδίας	Δολάριο Σιγκαπούρης	Γουόν N. Κορέας	Ραντ N. Αφρικής	Period
LVL	MTL	PLN	ROL	SIT	SKK	TRL	AUD	CAD	HKD	NZD	SGD	KRW	ZAR	
0,5601 0,5808	0,4030 0,4088	3,6701 3,8532	26011 31244	217,9663 225,9635	43,301 42,679	1102280 1435905	1,7324 1,7366	1,3867 1,4827	6,9856 7,3688	2,1310 2,0358	1,6043 1,6902	1154,97 1175,28	7,7158 9,8972	2001: 2002:
0,5619	0,4009	3,5922	28319	219,6918	42,503	1208795	1,7094	1,4135	6,8886	2,0826	1,6247	1160,78	10,2535	Jan. 02
0,5580	0,3985	3,6420	28031	222,7202	42,220	1183500	1,6963	1,3880	6,7857	2,0771	1,5935	1147,18	9,9955	Feb. 02
0,5565	0,3998	3,6236	28669	223,5135	41,955	1193278	1,6702	1,3902	6,8293	2,0281	1,6010	1156,61	10,0743	Mar. 02
0,5600	0,4008	3,5944	29328	224,3736	41,713	1170095	1,6537	1,4008	6,9091	1,9995	1,6191	1163,18	9,8103	Apr. 02
0,5716	0,4064	3,7126	30699	225,2300	43,002	1286227	1,6662	1,4210	7,1521	1,9859	1,6506	1150,08	9,2845	May 02
0,5839	0,4128	3,8458	31872	225,9916	44,320	1464211	1,6784	1,4616	7,4430	1,9512	1,7016	1159,80	9,6998	June 02
0,5952	0,4160	4,0882	32745	226,5774	44,494	1650565	1,7922	1,5321	7,7389	2,0646	1,7395	1169,16	10,0140	July 02
0,5898	0,4140	4,0836	32344	227,2065	43,928	1602636	1,8045	1,5333	7,6265	2,1076	1,7164	1167,08	10,3591	Aug. 02
0,5912	0,4129	4,0703	32473	228,0443	42,929	1620238	1,7927	1,5434	7,6500	2,0847	1,7320	1182,57	10,3986	Sept. 02
0,5953	0,4129	4,0434	32607	228,7328	41,797	1625696	1,7831	1,5481	7,6521	2,0381	1,7511	1211,92	10,1148	Oct. 02
0,6012	0,4148	3,9569	33592	229,4644	41,540	1606571	1,7847	1,5735	7,8098	2,0155	1,7666	1208,19	9,6582	Nov. 02
0,6049	0,4160	3,9858	34251	230,0165	41,745	1619050	1,8076	1,5872	7,9409	1,9947	1,7858	1226,88	9,1039	Dec. 02
0,6197	0,4196	4,0735	35562	230,7246	41,656	1768333	1,8215	1,6363	8,2891	1,9644	1,8444	1250,20	9,2535	Jan. 03
0,6231	0,4217	4,1656	35403	231,3664	41,987	1762350	1,8112	1,6299	8,4022	1,9457	1,8803	1282,82	8,9347	Feb. 03
0,6253	0,4234	4,3363	35831	231,8070	41,749	1804143	1,7950	1,5943	8,4279	1,9497	1,8954	1335,44	8,6966	Mar. 03
0,6286	0,4240	4,2971	36569	232,3136	41,038	1767550	1,7813	1,5851	8,4605	1,9700	1,9282	1337,38	8,3192	Apr. 03
0,6513	0,4295	4,3343	37632	232,9908	41,125	1720476	1,7866	1,6016	9,0321	2,0083	2,0074	1390,03	8,9060	May 03
0,6549	0,4285	4,4339	38059	233,6600	41,507	1664000	1,7552	1,5798	9,0955	2,0069	2,0233	1392,33	9,2160	June 03
0,6473	0,4274	4,4368	37148	234,4369	41,804	1596957	1,7184	1,5694	8,8689	1,9386	1,9956	1342,27	8,5842	July 03
0,6397	0,4264	4,3699	37166	234,9962	41,955	1564214	1,7114	1,5570	8,6873	1,9137	1,9531	1312,67	8,2375	Aug. 03
0,6383	0,4265	4,4635	37918	235,2211	41,489	1546627	1,6967	1,5330	8,7377	1,9227	1,9591	1306,88	8,2141	Sept. 03
0,6483	0,4281	4,5952	38803	235,6663	41,304	1679067	1,6867	1,5489	9,0550	1,9446	2,0282	1364,70	8,1540	Oct. 03
0,6316	0,4257	4,3589	37302	235,0500	42,005	1525500	1,6981	1,5118	8,5518	1,9016	1,9216	1288,88	8,0598	1 Sept 03
0,6277	0,4246	4,3560	37298	235,0400	41,975	1508600	1,6920	1,5072	8,4616	1,9014	1,9078	1277,42	7,9682	2 Sept 03
0,6250	0,4241	4,3467	37283	235,0350	41,935	1503000	1,6938	1,5051	8,4092	1,9079	1,8960	1265,92	7,8866	3 Sept 03
0,6264	0,4241	4,3653	37338	235,1250	41,915	1500000	1,6943	1,4965	8,4373	1,9057	1,9000	1268,90	7,8709	4 Sept 03
0,6301	0,4248	4,4407	37463	235,1800	41,750	1512000	1,6993	1,5002	8,5192	1,9122	1,9183	1278,59	8,0827	5 Sept 03
0,6353	0,4261	4,4239	37657	235,1050	41,770	1530000	1,7129	1,5195	8,6347	1,9212	1,9438	1296,91	8,3226	8 Sept 03
0,6370	0,4269	4,4257	37679	235,0100	41,640	1542000	1,7038	1,5253	8,6847	1,9200	1,9555	1301,68	8,3506	9 Sept 03
0,6385	0,4275	4,4253	37891	235,1200	41,590	1549000	1,6982	1,5280	8,7132	1,9182	1,9543	1306,01	8,3534	10 Sept 03
0,6403	0,4272	4,4324	38032	235,1650	41,475	1555000	1,7025	1,5345	8,7482	1,9284	1,9657	1311,55	8,2217	11 Sept 03
0,6387	0,4268	4,4472	37960	235,1900	41,425	1536000	1,6934	1,5327	8,7134	1,9249	1,9570	1301,06	8,2583	12 Sept 03
0,6424	0,4275	4,4520	38100	235,1900	41,454	1550000	1,7004	1,5434	8,7984	1,9282	1,9793	1322,98	8,3592	15 Sept 03
0,6406	0,4273	4,4970	37960	235,2400	41,305	1542850	1,6937	1,5362	8,7621	1,9175	1,9669	1313,44	8,4370	16 Sept 03
0,6398	0,4269	4,5247	38027	235,2300	41,310	1542063	1,6894	1,5338	8,7447	1,9182	1,9632	1312,98	8,3043	17 Sept 03
0,6421	0,4269	4,5124	38100	235,2350	41,390	1550000	1,6910	1,5415	8,8052	1,9341	1,9750	1320,87	8,3540	18 Sept 03
0,6412	0,4266	4,4984	38127	235,2650	41,230	1547258	1,6897	1,5341	8,8221	1,9218	1,9767	1321,13	8,3150	19 Sept 03
0,6438	0,4273	4,5080	38310	235,2550	41,250	1555000	1,6895	1,5385	8,9389	1,9195	1,9794	1320,54	8,3525	22 Sept 03
0,6431	0,4269	4,4933	38275	235,3750	41,230	1552100	1,6930	1,5495	8,8814	1,9273	1,9852	1318,93	8,2420	23 Sept 03
0,6429	0,4268	4,4755	38272	235,3600	41,230	1551553	1,6940	1,5550	8,8990	1,9246	1,9856	1319,11	8,2039	24 Sept 03
0,6441	0,4269	4,4990	38220	235,3700	41,310	1579876	1,6852	1,5516	8,9229	1,9209	1,9909	1323,59	8,1805	25 Sept 03
0,6436	0,4267	4,5400	38284	235,3700	41,275	1575000	1,7018	1,5557	8,9089	1,9493	1,9895	1321,58	8,2700	26 Sept 03
0,6406	0,4266	4,5510	38183	235,4600	41,135	1591000	1,7023	1,5540	8,8467	1,9427	1,9764	1313,12	8,1771	29 Sept 03
0,6482	0,4281	4,6227	38435	235,4950	41,165	1628000	1,7101	1,5717	9,0254	1,9538	2,0125	1340,15	8,1393	30 Sept 03
0,6495	0,4289	4,5710	38430	235,4500	41,275	1629000	1,7134	1,5731	9,0368	1,9580	2,0170	1344,27	8,1537	1 Oct 03
0,6496	0,4285	4,5678	38510	235,7000	41,195	1651778	1,7131	1,5793	9,0377	1,9577	2,0176	1344,64	8,0444	2 Oct 03
0,6495	0,4284	4,5426	38505	235,6700	41,225	1628000	1,7081	1,5663	9,0069	1,9577	2,0154	1342,14	8,0104	3 Oct 03
0,6459	0,4275	4,5417	38376	235,6700	41,240	1581000	1,7013	1,5589	8,9279	1,9477	2,0001	1333,26	8,1052	6 Oct 03
0,6519	0,4291	4,5599	38602	235,7400	41,310	1622000	1,7071	1,5723	9,0748	1,9693	2,0279	1354,56	8,0313	7 Oct 03
0,6523	0,4296	4,5338	38615	235,7700	41,340	1626000	1,7038	1,5675	9,1126	1,9705	2,0318	1354,70	8,0963	8 Oct 03
0,6521	0,4297	4,5095	38702	235,7750	41,250	1634000	1,7039	1,5709	9,1174	1,9598	2,0301	1354,03	8,1335	9 Oct 03
0,6514	0,4296	4,5466	38591	235,8000	41,270	1641000	1,7056	1,5676	9,1177	1,9654	2,0326	1352,26	8,1512	10 Oct 03
0,6473	0,4289	4,5183	38797	235,6500	41,278	1646000	1,6948	1,5458	9,0416	1,9541	2,0142	1340,67	8,1615	13 Oct 03
0,6463	0,4284	4,5289	38786	235,6500	41,260	1642000	1,6996	1,5474	9,0204	1,9588	2,0290	1360,60	8,1754	14 Oct 03
0,6466	0,4283	4,5554	38763	235,6800	41,185	1643000	1,6936	1,5496	9,0355	1,9652	2,0281	1365,80	8,1402	15 Oct 03
0,6447	0,4275	4,6155	38683	235,6900	41,190	1644175	1,6882	1,5380	8,9955	1,9519	2,0205	1364,41	8,1360	16 Oct 03
0,6435	0,4272	4,5763	38824	235,6000	41,275	1670000	1,6813	1,5287	8,9693	1,9453	2,0156	1357,70	8,3192	17 Oct 03
0,6455	0,4276	4,6049	38850	235,6000	41,335	1672000	1,6805	1,5335	9,0115	1,9526	2,0293	1365,30	8,3885	20 Oct 03
0,6459	0,4277	4,5957	38842	235,5800	41,305	1688000	1,6784	1,5375	9,0121	1,9449	2,0293	1373,72	8,2817	21 Oct 03
0,6474	0,4278	4,6190	38840	235,5900	41,325	1715000	1,6650	1,5388	9,0660	1,9371	2,0317	1381,65	8,2995	22 Oct 03
0,6510	0,4282	4,6673	38819	235										

61. Διμερείς συναλλαγματικές ισοτιμίες έναντι του ευρώ* (συνέχεια)
Bilateral exchange rates against the euro* (continued)

Λατ Λετονίας	Λίρα Μάλτας	Ζλότυ Πολωνίας	Λέι Ρουμανίας	Τόλαρ Σλοβενίας	Κορώνα Σλοβακίας	Λίρα Τουρκίας	Δολάριο Αυστραλίας	Δολάριο Καναδά	Δολάριο Χονγκ Κονγκ	Δολάριο N. Ζηλανδίας	Δολάριο Σιγκαπούρης	Γουόν N. Κορέας	Ραντ N. Αφρικής	Period
LVL	MTL	PLN	ROL	SIT	SKK	TRL	AUD	CAD	HKD	NZD	SGD	KRW	ZAR	
0,5601	0,4030	3,6701	26011	217,9663	43,301	1102280	1,7324	1,3867	6,9856	2,1310	1,6043	1154,97	7,7158	2001:
0,5808	0,4088	3,8532	31244	225,9635	42,679	1435905	1,7366	1,4827	7,3688	2,0358	1,6902	1175,28	9,8972	2002:
0,6406	0,4261	4,3986	37549	233,8320	41,487	1696837	1,7384	1,5820	8,8064	1,9436	1,9700	1347,23	8,5325	2003:
0,5619	0,4009	3,5922	28319	219,6918	42,503	1208795	1,7094	1,4135	6,8886	2,0826	1,6247	1160,78	10,2535	Jan. 02
0,5580	0,3985	3,6420	28031	222,7202	42,220	1183500	1,6963	1,3880	6,7857	2,0771	1,5935	1147,18	9,9955	Feb. 02
0,5565	0,3998	3,6236	28669	223,5135	41,955	1193278	1,6702	1,3902	6,8293	2,0281	1,6010	1156,61	10,0743	Mar. 02
0,5600	0,4008	3,5944	29328	224,3736	41,713	1170095	1,6537	1,4008	6,9091	1,9995	1,6191	1163,18	9,8103	Apr. 02
0,5716	0,4064	3,7126	30699	225,2300	43,002	1286227	1,6662	1,4210	7,1521	1,9859	1,6506	1150,08	9,2845	May 02
0,5839	0,4128	3,8458	31872	225,9916	44,320	1464211	1,6784	1,4616	7,4430	1,9512	1,7016	1159,80	9,6998	June 02
0,5952	0,4160	4,0882	32745	226,5774	44,494	1650565	1,7922	1,5321	7,7389	2,0646	1,7395	1169,16	10,0140	July 02
0,5898	0,4140	4,0836	32344	227,2065	43,928	1602636	1,8045	1,5333	7,6265	2,1076	1,7164	1167,08	10,3591	Aug. 02
0,5912	0,4129	4,0703	32473	228,0443	42,929	1620238	1,7927	1,5434	7,6500	2,0847	1,7320	1182,57	10,3986	Sept. 02
0,5953	0,4129	4,0434	32607	228,7328	41,797	1625696	1,7831	1,5481	7,6521	2,0381	1,7511	1211,92	10,1148	Oct. 02
0,6012	0,4148	3,9569	33592	229,4644	41,540	1606571	1,7847	1,5735	7,8098	2,0155	1,7666	1208,19	9,6582	Nov. 02
0,6049	0,4160	3,9858	34251	230,0165	41,745	1619050	1,8076	1,5872	7,9409	1,9947	1,7858	1226,88	9,1039	Dec. 02
0,6197	0,4196	4,0735	35562	230,7246	41,656	1768333	1,8215	1,6363	8,2891	1,9644	1,8444	1250,20	9,2535	Jan. 03
0,6231	0,4217	4,1656	35403	231,3664	41,987	1762350	1,8112	1,6299	8,4022	1,9457	1,8803	1282,82	8,9347	Feb. 03
0,6253	0,4234	4,3363	35831	231,8070	41,749	1804143	1,7950	1,5943	8,4279	1,9497	1,8954	1335,44	8,6966	Mar. 03
0,6286	0,4240	4,2971	36569	232,3136	41,038	1767550	1,7813	1,5851	8,4605	1,9700	1,9282	1337,38	8,3192	Apr. 03
0,6513	0,4295	4,3343	37632	232,9908	41,125	1720476	1,7866	1,6016	9,0321	2,0083	2,0074	1390,03	8,9060	May 03
0,6549	0,4285	4,4339	38059	233,6600	41,507	1664000	1,7552	1,5798	9,0955	2,0069	2,0233	1392,33	9,2160	June 03
0,6473	0,4274	4,4368	37148	234,4369	41,804	1596957	1,7184	1,5694	8,8689	1,9386	1,9956	1342,27	8,5842	July 03
0,6397	0,4264	4,3699	37166	234,9962	41,955	1564214	1,7114	1,5570	8,6873	1,9137	1,9531	1312,67	8,2375	Aug. 03
0,6383	0,4265	4,4635	37918	235,2211	41,489	1546627	1,6967	1,5330	8,7377	1,9227	1,9591	1306,88	8,2141	Sept. 03
0,6483	0,4281	4,5952	38803	235,6663	41,304	1679067	1,6867	1,5489	9,0530	1,9446	2,0282	1364,70	8,1540	Oct. 03
0,6471	0,4275	4,6174	39927	236,1345	41,102	1726781	1,6337	1,5361	9,0836	1,8608	2,0233	1388,09	7,8806	Nov. 03
0,6631	0,4304	4,6595	40573	236,6662	41,132	1761551	1,6626	1,6131	9,5386	1,8982	2,1016	1463,90	7,9934	Dec. 03
0,6452	0,4261	4,6585	39455	235,7800	41,425	1708440	1,6381	1,5391	8,9996	1,8920	2,0185	1374,05	7,9469	3 Nov. 03
0,6411	0,4257	4,6248	39465	236,0000	41,420	1691031	1,6369	1,5329	8,9072	1,8785	2,0017	1359,13	7,9584	4 Nov. 03
0,6410	0,4258	4,5914	39601	236,0100	41,315	1693500	1,6171	1,5279	8,9117	1,8593	1,9968	1356,62	7,9160	5 Nov. 03
0,6401	0,4256	4,5984	39633	236,0000	41,320	1710600	1,6120	1,5251	8,8935	1,8563	1,9956	1352,07	8,0103	6 Nov. 03
0,6398	0,4259	4,5930	39711	235,9500	41,240	1718360	1,6147	1,5203	8,8758	1,8588	1,9890	1347,00	8,0377	7 Nov. 03
0,6400	0,4261	4,5805	39952	235,9900	41,265	1711243	1,6079	1,5109	8,8941	1,8522	1,9934	1348,16	8,0131	10 Nov. 03
0,6406	0,4265	4,5648	39945	236,0200	41,175	1710957	1,6111	1,5104	8,9162	1,8381	1,9937	1353,83	7,9801	11 Nov. 03
0,6448	0,4273	4,5878	39890	236,0300	41,170	1722300	1,6210	1,5160	9,0048	1,8522	2,0113	1360,56	8,0153	12 Nov. 03
0,6467	0,4276	4,5719	39938	236,0600	41,110	1728575	1,6244	1,5195	9,0686	1,8574	2,0168	1368,49	7,9568	13 Nov. 03
0,6480	0,4282	4,5784	40005	236,1500	40,985	1731850	1,6355	1,5292	9,1268	1,8644	2,0250	1377,98	7,9322	14 Nov. 03
0,6496	0,4285	4,5743	39917	236,1150	40,965	1732608	1,6467	1,5383	9,1602	1,8733	2,0358	1395,59	7,9321	17 Nov. 03
0,6487	0,4283	4,5973	39895	236,1100	40,935	1725697	1,6412	1,5424	9,1380	1,8652	2,0285	1390,39	7,9199	18 Nov. 03
0,6532	0,4293	4,6112	40037	236,0500	40,940	1737828	1,6484	1,5502	9,2376	1,8754	2,0431	1401,51	7,8257	19 Nov. 03
0,6529	0,4290	4,6390	40164	236,1800	40,950	1765508	1,6463	1,5518	9,2418	1,8516	2,0453	1419,20	7,8525	20 Nov. 03
0,6522	0,4288	4,6670	40168	236,3000	40,959	1749374	1,6450	1,5549	9,2346	1,8519	2,0469	1422,53	7,7620	21 Nov. 03
0,6501	0,4283	4,6364	40039	236,3050	40,963	1739609	1,6393	1,5461	9,1799	1,8496	2,0384	1423,49	7,7768	24 Nov. 03
0,6491	0,4279	4,6489	40058	236,3150	40,950	1729824	1,6407	1,5480	9,1394	1,8492	2,0270	1415,33	7,7563	25 Nov. 03
0,6506	0,4284	4,6595	40137	236,4700	40,905	1738865	1,6422	1,5464	9,1879	1,8541	2,0395	1422,26	7,6807	26 Nov. 03
0,6529	0,4284	4,6611	40322	236,4500	40,950	1741412	1,6477	1,5567	9,2421	1,8638	2,0528	1431,87	7,6396	27 Nov. 03
0,6555	0,4289	4,7047	40200	236,4050	41,100	1748045	1,6583	1,5552	9,3117	1,8718	2,0662	1441,74	7,7001	28 Nov. 03
0,6559	0,4290	4,6486	40230	236,4250	41,030	1744879	1,6535	1,5623	9,3329	1,8701	2,0705	1441,50	7,6897	1 Dec. 03
0,6547	0,4287	4,6722	40172	236,4150	41,200	1746628	1,6444	1,5636	9,2951	1,8606	2,0620	1431,49	7,6573	2 Dec. 03
0,6581	0,4296	4,6519	40317	236,4850	41,080	1764669	1,6458	1,5699	9,3956	1,8624	2,0768	1446,49	7,4707	3 Dec. 03
0,6571	0,4296	4,6484	40338	236,5000	41,014	1756611	1,6421	1,5785	9,3772	1,8684	2,0728	1437,71	7,4660	4 Dec. 03
0,6576	0,4298	4,6366	40390	236,5150	41,020	1753921	1,6455	1,5772	9,3839	1,8772	2,0743	1440,77	7,7216	5 Dec. 03
0,6612	0,4303	4,6494	40510	236,6050	41,045	1753751	1,6495	1,5900	9,4872	1,8860	2,0906	1449,24	7,7674	8 Dec. 03
0,6619	0,4304	4,6692	40593	236,6300	41,090	1755959	1,6524	1,5918	9,5168	1,8909	2,0993	1454,66	7,8412	9 Dec. 03
0,6618	0,4303	4,6431	40468	236,6150	41,180	1753491	1,6528	1,6043	9,5024	1,8862	2,0973	1451,24	7,8509	10 Dec. 03
0,6600	0,4296	4,6581	40515	236,6500	41,210	1761735	1,6508	1,6094	9,4633	1,8870	2,0879	1447,51	7,8314	11 Dec. 03
0,6618	0,4301	4,6605	40663	236,6400	41,155	1759713	1,6493	1,6059	9,5127	1,8894	2,0964	1452,16	7,8531	12 Dec. 03
0,6615	0,4301	4,6586	40583	236,6600	41,185	1752307	1,6525	1,6138	9,4941	1,8914	2,0905	1446,56	7,8290	15 Dec. 03
0,6653	0,4310	4,6493	40722	236,6700	41,162	1760184	1,6570	1,6278	9,5787	1,8934	2,1054	1467,91	7,7856	16 Dec. 03
0,6649	0,4306	4,6543	40613	236,7400	41,160	1764808	1,6655	1,6418	9,5774	1,9041	2,1096	1466,44	8,0059	17 Dec. 03
0,6661	0,4307	4,6557	40719	236,7700	41,140	1777136	1,6840	1,6496	9,6305	1,9265	2,1186	1474,53	8,2509	18 Dec. 03
0,6668	0,4309	4,6548	40732	236,8000	41,133	1773170	1,6835	1,6585	9,6443	1,9249	2,1203	1478,55	8,2825	19 Dec. 03
0,6673	0,4312	4,6524	40625	236,8500	41,175	1781315	1,6920	1,6584	9,6534	1,9337	2,1236	1485,30	8,6351	22 Dec. 03
0,6664	0,4308	4,6469	40397	236,8300	41,160	1771509	1,6878	1,6445	9,6204	1,9289	2,1171	1481,84	8,5084	23 Dec. 03
0,6665	0,4307	4,6694	40485	236,8100	41,160	1771408	1,6727	1,6349	9,6350	1,9181	2,1185	1484,41	8,4762	24 Dec. 03
0,6689	0,4312	4,6796	40723	236,8300	41,160	1766109	1,6801	1,6315	9,7040	1,9248	2,1289	1497,19	8,3786	29 Dec. 03
0,6685	0,4312	4,6882	41072	236,8500	41,145									

62. Ελλάδα: Εναρμονισμένος δείκτης τιμών καταναλωτή - βασικές κατηγορίες

Greece: Harmonized consumer price index - basic categories

(1996=100)

Έτος και μήνας	Γενικός	Διατροφή και μη αλκοολούχα ποτά	Αλκοολούχα ποτά και καπνός	Ένδυση και υπόδηση	Στέγαση	Διαρκή αγαθά, είδη νοικοκυριού και υπηρεσίες	Υγεία	Μεταφορές	Επικοινωνίες	Αναψυχή πολιτιστικές δραστηριότητες	Εκπαίδευση	Ξενοδοχεία, καφέ και εστιατόρια	Άλλα αγαθά και υπηρεσίες
Year and month	All items	Food and non-alcoholic beverages	Alcoholic beverages and tobacco	Clothing and footwear	Housing, water, electricity, gas and other fuels	Furnishings, household equipment and routine maintenance of the house	Health	Transport	Communications	Recreation and culture	Education	Hotels, cafes and restaurants	Miscellaneous goods and services
Στάθμιση Weights	1000,00	181,67	50,47	121,55	91,13	71,78	54,53	136,05	26,51	45,63	19,14	145,36	56,19
1998	110,2	108,8	117,4	112,9	105,4	111,7	83,4	108,2	106,3	111,9	114,5	115,5	114,8
1999	112,6	111,4	122,7	117,2	106,3	114,6	85,3	106,5	100,2	113,6	119,3	122,9	117,3
2000	115,8	113,8	126,1	119,5	113,1	116,3	86,7	113,3	86,1	114,3	123,7	128,5	120,1
2001	120,0	119,8	135,4	123,3	116,2	119,1	89,0	115,1	84,6	118,3	128,3	135,2	124,2
2002	124,8	126,8	144,9	127,7	120,6	121,0	93,6	115,7	80,8	121,6	133,4	144,2	127,8
2000 Ιουλ. – July	113,9	111,0	124,6	111,6	111,6	113,2	86,7	115,3	84,6	113,0	122,2	128,0	119,5
Αύγ. – Aug.	114,1	111,9	124,6	111,6	111,8	113,4	86,9	114,3	84,9	113,2	122,2	128,5	119,6
Σεπτ. – Sept.	116,5	112,2	125,0	123,5	112,5	118,4	87,3	115,8	84,9	114,9	126,5	128,8	120,9
Οκτ. – Oct.	117,8	112,8	131,1	126,1	117,2	118,7	87,3	116,1	84,9	114,9	126,9	129,1	121,1
Νοέμ. – Nov.	118,3	113,5	131,2	126,5	120,5	119,1	87,5	115,7	84,9	115,2	126,9	128,8	121,0
Δεκ. – Dec.	118,9	114,8	131,1	126,5	118,5	119,3	87,7	113,9	84,9	115,9	126,9	134,3	123,8
2001 Ιαν. – Jan.	116,8	115,8	131,1	113,1	114,3	115,8	88,0	112,8	84,9	116,8	126,9	134,9	123,4
Φεβρ. – Feb.	116,6	117,2	131,3	108,2	115,7	115,3	88,1	114,4	84,9	117,7	126,9	131,4	123,1
Μάρτ. – Mar.	119,3	118,5	131,3	126,6	115,5	119,6	88,2	114,3	85,2	117,7	126,9	131,6	123,3
Απρ. – Apr.	120,6	119,7	131,4	126,6	115,6	120,0	88,3	117,9	85,2	117,8	126,9	135,8	125,0
Μάιος – May	121,2	121,9	131,4	127,0	115,7	120,2	88,4	119,7	85,2	117,8	126,9	134,7	123,8
Ιούν. – June	121,1	120,5	136,9	128,0	115,9	120,3	88,6	117,6	85,6	117,9	126,9	134,9	123,8
Ιουλ. – July	118,7	118,4	138,5	114,3	116,9	116,3	89,0	115,3	84,9	117,8	126,9	135,3	123,3
Αύγ. – Aug.	118,7	118,6	138,5	114,3	117,1	116,4	89,3	115,0	83,8	117,9	126,9	135,4	123,5
Σεπτ. – Sept.	121,2	119,5	138,5	128,1	117,3	120,9	89,5	115,9	83,8	118,9	130,6	135,9	124,4
Οκτ. – Oct.	121,6	120,4	138,6	130,8	117,5	121,4	90,3	113,5	83,8	119,7	131,4	136,2	124,8
Νοέμ. – Nov.	121,7	121,4	138,6	131,2	116,8	121,7	90,3	112,2	83,8	119,7	131,5	137,1	125,2
Δεκ. – Dec.	123,1	126,3	138,8	131,2	116,0	121,6	90,4	112,8	83,8	119,8	131,5	139,5	126,6
2002 Ιαν. – Jan.	122,4	130,3	138,9	118,6	117,2	118,2	91,1	113,3	83,4	119,7	131,5	140,0	126,2
Φεβρ. – Feb.	121,0	127,5	139,0	112,0	117,7	117,1	91,2	113,0	81,7	120,0	131,5	139,4	126,6
Μάρτ. – Mar.	124,5	128,3	141,5	131,3	118,9	122,0	92,0	114,2	81,7	120,4	131,5	141,7	127,0
Απρ. – Apr.	125,5	128,7	146,3	131,4	120,3	122,2	92,6	116,5	81,7	120,6	131,5	143,4	127,7
Μάιος – May	125,8	126,3	146,5	133,0	120,5	122,4	93,2	117,2	81,6	121,0	131,5	145,9	127,8
Ιούν. – June	125,5	126,0	146,6	133,2	120,7	122,6	93,7	115,7	81,5	121,4	131,5	144,4	128,0
Ιουλ. – July	123,0	123,9	146,6	117,8	121,0	117,9	94,3	115,7	80,0	122,0	131,5	144,7	126,9
Αύγ. – Aug.	123,2	124,3	146,7	117,8	121,7	117,9	94,4	116,1	80,0	122,0	131,5	144,8	127,2
Σεπτ. – Sept.	125,8	124,9	146,7	132,2	122,0	122,7	94,7	116,4	80,0	122,6	137,0	146,1	128,6
Οκτ. – Oct.	126,4	126,1	146,7	134,7	122,2	123,1	95,0	116,7	80,0	123,0	137,3	146,1	129,0
Νοέμ. – Nov.	126,5	126,9	146,9	134,9	121,4	123,1	95,3	116,1	80,0	123,1	137,4	145,8	129,0
Δεκ. – Dec.	126,4	129,2	147,1	121,8	124,9	120,3	96,4	119,3	78,9	123,3	137,4	148,9	129,3
2003 Ιαν. – Jan.	126,4	129,2	147,1	121,8	124,9	120,3	96,4	119,3	78,9	123,3	137,4	148,9	129,3
Φεβρ. – Feb.	126,1	132,2	147,3	113,5	127,1	119,6	96,7	120,0	78,6	123,4	137,4	147,6	129,0
Μάρτ. – Mar.	129,3	134,1	147,4	134,0	128,6	123,8	96,9	119,7	76,8	123,6	137,4	148,1	130,4
Απρ. – Apr.	129,6	135,7	147,5	134,1	124,3	124,1	97,5	119,4	76,8	124,1	137,4	150,7	131,1
Μάιος – May	130,2	138,8	147,5	135,7	124,6	124,6	97,7	117,9	76,8	124,2	137,4	150,5	131,0
Ιούν. – June	130,0	136,9	147,5	135,8	124,9	124,7	97,8	118,3	76,8	124,3	137,4	151,0	131,2

Πηγή: ΕΣΥΕ

Σημείωση: Οι συντελεστές στάθμισης αναφέρονται στο έτος 2003.

Source: NSSG

Note: The weights used in the compilation of the HICP refer to the year 2003.