



Έκθεση για τους Επιχειρησιακούς Στόχους Μη Εξυπηρετούμενων Ανοιγμάτων

6 Σεπτεμβρίου 2018

A. Στοιχεία ποιότητας ενεργητικού Ιουνίου 2018

Στο τέλος Ιουνίου του 2018, το ύψος των Μη Εξυπηρετούμενων Ανοιγμάτων (ΜΕΑ)¹ εμφανίζεται μειωμένο κατά 4,1% συγκριτικά με το τέλος Μαρτίου του 2018 και κατά 6,1% συγκριτικά με το τέλος Δεκεμβρίου του 2017, αγγίζοντας τα 88,6 δισεκ. ευρώ ή το 47,6% των συνολικών ανοιγμάτων². Σε σχέση με το Μάρτιο του 2016, μήνα κατά τον οποίο καταγράφηκε το υψηλότερο επίπεδο ΜΕΑ, παρατηρείται μείωση κατά 17,3% ή 18,6 δισεκ. ευρώ.

Η μείωση των ΜΕΑ κατά το β' τρίμηνο του 2018 οφείλεται κατά κύριο λόγο στις πωλήσεις ύψους σχεδόν 2,0 δισεκ. ευρώ, οι οποίες αφορούν κυρίως συναλλαγές που πραγματοποιήθηκαν από δύο σημαντικά πιστωτικά ιδρύματα. Πέραν των πωλήσεων, στη μείωση των ΜΕΑ συνέβαλαν επίσης οι διαγραφές (1,6 δισεκ. ευρώ), οι εισπράξεις (0,6 δισεκ. ευρώ) και οι ρευστοποιήσεις (0,6 δισεκ. ευρώ). Στο τελευταίο τρίμηνο παρατηρήθηκε αύξηση στις πωλήσεις, καθώς οι τράπεζες προχωρούν στην ολοκλήρωση συναλλαγών που έχουν ήδη ανακοινώσει, αλλά και στις ρευστοποιήσεις, καθώς οι ηλεκτρονικοί πλειστηριασμοί παράγουν τα πρώτα αποτελέσματα. Ο τριμηνιαίος ρυθμός αποκατάστασης της τακτικής εξυπηρέτησης δανείων (cure rate) παρέμεινε στα ίδια επίπεδα με τα δύο προηγούμενα τρίμηνα (στο 1,8%), χαμηλότερος από τον τριμηνιαίο δείκτη αθέτησης (default rate), ο οποίος εμφανίζει αυξητική πορεία για δεύτερο συνεχόμενο τρίμηνο, φτάνοντας το 2,1% και επιβεβαιώνοντας την αρνητική τάση που παρατηρήθηκε ήδη από το α' τρίμηνο του 2018.

Καλύτερες επιδόσεις παρατηρούνται στα χαρτοφυλάκια Μικρών και Μεσαίων Επιχειρήσεων (ΜΜΕ), μεγάλων επιχειρήσεων και ναυτιλιακών δανείων, όπου η τριμηνιαία μείωση άγγιξε το 9,2%, 8,7% και 8,5% αντίστοιχα. Οι επιδόσεις στο στεγαστικό χαρτοφυλάκιο διατηρούνται χαμηλές, καθώς το επίπεδο των ΜΕΑ παρέμεινε σταθερό. Σε ετήσια βάση (συγκριτικά με τον Ιούνιο του 2017), η μείωση των ΜΕΑ στο επιχειρηματικό χαρτοφυλάκιο άγγιξε το 15,7%, στο καταναλωτικό το 24,6%, ενώ στο στεγαστικό χαρτοφυλάκιο σημειώθηκε μείωση των ΜΕΑ κατά μόλις 1,1%.

¹ Στα Μη Εξυπηρετούμενα Ανοίγματα (ΜΕΑ) περιλαμβάνονται δάνεια με καθυστέρηση μεγαλύτερη των 90 ημερών και δάνεια αβέβαιης εισπράξης χωρίς τη ρευστοποίηση εξασφάλισης, ανεξαρτήτως ημερών καθυστέρησης (EBA, Annex V. Part 2. 145-162).

² Περιλαμβάνονται μόνο τα εντός ισολογισμού στοιχεία. Συμπεριλαμβανομένων και των στοιχείων εκτός ισολογισμού, το ύψος των ΜΕΑ μειώθηκε κατά 3,8% κατά το β' τρίμηνο του 2018 στα 90 δισεκ. ευρώ ή σε 42,3% των συνολικών ανοιγμάτων.



ΤΡΑΠΕΖΑ ΤΗΣ ΕΛΛΑΔΟΣ
ΕΥΡΩΣΥΣΤΗΜΑ

Αξιοσημείωτο είναι το ποσοστό των ΜΕΑ που τελεί υπό καθεστώς αίτησης για υπαγωγή σε νομική προστασία. Στο σύνολο των χαρτοφυλακίων, το 14,4% των ΜΕΑ τελεί υπό καθεστώς αίτησης για υπαγωγή σε νομική προστασία σε σύγκριση με 13,7% το Μάρτιο του 2018, αλλά η αύξηση του ποσοστού αυτού οφείλεται ουσιαστικά στη μείωση του συνολικού ύψους των δανείων, καθώς η αξία των δανείων υπό καθεστώς νομικής προστασίας παρέμεινε σταθερή. Το υψηλότερο ποσοστό παρατηρείται στο στεγαστικό χαρτοφυλάκιο, όπου φτάνει το 30%.

Ο δείκτης ΜΕΑ παραμένει υψηλός στα περισσότερα χαρτοφυλάκια. Στο τέλος Ιουνίου του 2018, ο δείκτης ΜΕΑ άγγιζε το 44,3% για το στεγαστικό, το 56,9% για το καταναλωτικό και το 48,0% για το επιχειρηματικό χαρτοφυλάκιο. Σε ό,τι αφορά το επιχειρηματικό χαρτοφυλάκιο, η μεγαλύτερη συγκέντρωση ΜΕΑ παρατηρείται στο χαρτοφυλάκιο των ελεύθερων επαγγελματιών και πολύ μικρών επιχειρήσεων (δείκτης ΜΕΑ: 68,8%), καθώς και στο χαρτοφυλάκιο των ΜΜΕ (δείκτης ΜΕΑ: 62,3%). Σταθερά καλύτερες επιδόσεις παρατηρούνται στο χαρτοφυλάκιο των μεγάλων επιχειρήσεων (δείκτης ΜΕΑ: 28,3%) και στα ναυτιλιακά δάνεια (δείκτης ΜΕΑ: 31,6%).

Η κάλυψη από προβλέψεις³ σε επίπεδο συστήματος έχει μειωθεί ελαφρά, αγγίζοντας το 48,6% τον Ιούνιο του 2018 από 49,0% το Μάρτιο του 2018, κυρίως λόγω των σημαντικών διαγραφών και πωλήσεων που διενεργήθηκαν στο τρίμηνο, ενώ, εάν συμπεριληφθεί στις προβλέψεις και η αξία των εξασφαλίσεων (με ανώτατη αξία το υπόλοιπο του δανείου προ προβλέψεων απομείωσης), η κάλυψη των ΜΕΑ που επιτυγχάνεται ξεπερνά το 100%.

B. Επιχειρησιακοί Στόχοι Πιστωτικών Ιδρυμάτων

Σύμφωνα με το πλαίσιο των επιχειρησιακών στόχων για τα ΜΕΑ, οι τράπεζες υποβάλλουν κάθε Σεπτέμβριο αναλυτικά τα μεγέθη για όλα τα τρίμηνα του επερχόμενου έτους. Επιπλέον είναι δυνατή η αναθεώρηση των στόχων, προκειμένου να ενσωματωθούν πιθανές αλλαγές στο επιχειρηματικό περιβάλλον ή/και στις στρατηγικές διαχείρισης των ΜΕΑ από τις τράπεζες.

Ο παρακάτω πίνακας παρουσιάζει συνοπτικά τους βασικότερους στόχους και δείκτες απόδοσης για το **σύνολο του δανειακού χαρτοφυλακίου** την περίοδο Ιουνίου 2016 – Δεκεμβρίου 2019 (ποσά σε δισεκ. ευρώ). Σημειώνεται ότι τα Μη Εξυπηρετούμενα Δάνεια (ΜΕΔ) περιλαμβάνουν δάνεια με καθυστέρηση άνω των 90 ημερών. Για τον Ιούνιο του 2016 και τον Ιούνιο του 2017 παρατίθενται απολογιστικά στοιχεία:

³ Η κάλυψη από προβλέψεις υπολογίζεται ως ο λόγος των προβλέψεων που σχηματίστηκαν για ΜΕΑ προς τα ΜΕΑ συμπεριλαμβανομένων μόνο των εντός ισολογισμού στοιχείων.



ΤΡΑΠΕΖΑ ΤΗΣ ΕΛΛΑΔΟΣ
ΕΥΡΩΣΥΣΤΗΜΑ

	Ιουν. 2016	Ιουν. 2017	Σεπ. 2017	Δεκ. 2017	Μαρ. 2018	Ιουν. 2018	Σεπ. 2018	Δεκ. 2018	2019
Στόχος 1: Υπόλοιπο (πριν από προβλέψεις) ΜΕΑ	106,9	101,8	99,9	95,9	93,6	90,2	87,6	81,5	64,6
Δείκτης Παρακολούθησης: Δείκτης ΜΕΑ	50,5%	50,6%	49,9%	48,5%	48,1%	46,9%	45,9%	43,1%	35,2%
Στόχος 2: Υπόλοιπο (πριν από προβλέψεις) ΜΕΔ	78,3	72,8	70,2	65,9	63,9	60,6	58,0	52,0	38,6
Δείκτης Παρακολούθησης: Δείκτης ΜΕΔ	37,0%	36,1%	35,1%	33,3%	32,8%	31,5%	30,4%	27,5%	21,1%

Συνολικά, το πρώτο εξάμηνο του 2017, οι τράπεζες κατάφεραν να επιτύχουν τους στόχους που είχαν θέσει για τη μείωση των ΜΕΑ. Συγκεκριμένα, σύμφωνα με τα στοιχεία του Ιουνίου του 2017, τα ΜΕΑ ήταν κατά 1,6 δισεκ. ευρώ χαμηλότερα από το ποσό -στόχο. Συνεπώς, το υπόλοιπο έναρξης των ΜΕΑ για τις ελληνικές εμπορικές και συνεταιριστικές τράπεζες κατά τη νέα στοχοθεσία (Ιούνιος 2017 – Δεκέμβριος 2019) διαμορφώθηκε στα 101,8 δισεκ. ευρώ (τα εν λόγω ανοίγματα δεν περιλαμβάνουν ανοίγματα εκτός ισολογισμού ύψους περίπου 1 δισεκ. ευρώ). Οι τράπεζες στοχεύουν σε μείωση των ΜΕΑ κατά 37% κατά την περίοδο Ιουνίου 2017 – Δεκεμβρίου 2019, διαμορφώνοντας το αναμενόμενο υπόλοιπο των ΜΕΑ στα 64,6 δισεκ. ευρώ στο τέλος του 2019. Σημειώνεται ότι ο νέος στόχος είναι χαμηλότερος κατά 2,2 δισεκ. ευρώ σε σχέση με την υποβολή του Σεπτεμβρίου του 2016.

Στους παρακάτω πίνακες παρουσιάζονται οι βασικότεροι επιχειρησιακοί στόχοι και δείκτες απόδοσης στα τρία επιμέρους χαρτοφυλάκια (στεγαστικό, καταναλωτικό και επιχειρηματικό) για την περίοδο Ιουνίου 2016 – Δεκεμβρίου 2019:

Στεγαστικό χαρτοφυλάκιο (ποσά σε δισεκ. ευρώ):

	Ιουν. 2016	Ιουν. 2017	Σεπ. 2017	Δεκ. 2017	Μαρ. 2018	Ιουν. 2018	Σεπ. 2018	Δεκ. 2018	2019
Στόχος 1: Υπόλοιπο (πριν από προβλέψεις) ΜΕΑ	28,1	27,8	27,8	27,7	27,5	27,1	26,4	25,3	20,6
Δείκτης Παρακολούθησης: Δείκτης ΜΕΑ	41,8%	42,8%	43,0%	43,3%	43,2%	42,8%	42,2%	41,0%	34,9%
Στόχος 2: Υπόλοιπο (πριν από προβλέψεις) ΜΕΔ	20,7	21,1	21,1	20,9	20,5	19,9	19,0	17,6	12,9
Δείκτης Παρακολούθησης: Δείκτης ΜΕΔ	30,9%	32,5%	32,6%	32,6%	32,1%	31,4%	30,3%	28,6%	21,9%

Καταναλωτικό χαρτοφυλάκιο (ποσά σε δισεκ. ευρώ):



ΤΡΑΠΕΖΑ ΤΗΣ ΕΛΛΑΔΟΣ
ΕΥΡΩΣΥΣΤΗΜΑ

	Ιουν. 2016	Ιουν. 2017	Σεπ. 2017	Δεκ. 2017	Μαρ. 2018	Ιουν. 2018	Σεπ. 2018	Δεκ. 2018	2019
Στόχος 1: Υπόλοιπο (πριν από προβλέψεις) ΜΕΑ	15,2	13,8	13,7	11,7	10,4	10,2	9,9	8,7	6,6
Δείκτης Παρακολούθησης: Δείκτης ΜΕΑ	63,8%	62,4%	62,2%	57,8%	53,2%	52,8%	52,3%	49,1%	39,7%
Στόχος 2: Υπόλοιπο (πριν από προβλέψεις) ΜΕΔ	12,5	11,1	10,9	9,1	7,8	7,7	7,5	6,3	4,3
Δείκτης Παρακολούθησης: Δείκτης ΜΕΔ	52,4%	49,9%	49,4%	45,1%	40,3%	39,9%	39,3%	35,5%	26,1%

Επιχειρηματικό χαρτοφυλάκιο (ποσά σε δισεκ. ευρώ):

	Ιουν. 2016	Ιουν. 2017	Σεπ. 2017	Δεκ. 2017	Μαρ. 2018	Ιουν. 2018	Σεπ. 2018	Δεκ. 2018	2019
Στόχος 1: Υπόλοιπο (πριν από προβλέψεις) ΜΕΑ	63,6	60,1	58,4	56,5	55,8	52,9	51,3	47,5	37,4
Δείκτης Παρακολούθησης: Δείκτης ΜΕΑ	52,6%	52,7%	51,4%	49,9%	50,0%	48,3%	46,9%	43,4%	34,6%
Στόχος 2: Υπόλοιπο (πριν από προβλέψεις) ΜΕΔ	45,1	40,6	38,3	35,9	35,6	33,0	31,5	28,0	21,4
Δείκτης Παρακολούθησης: Δείκτης ΜΕΔ	37,3%	35,5%	33,7%	31,7%	31,9%	30,1%	28,9%	25,6%	19,8%

Σύμφωνα με τις εκτιμήσεις των τραπεζών, ο χρονικός ορίζοντας μείωσης των ΜΕΑ δεν έχει μεταβληθεί, καθώς το μεγαλύτερο ποσοστό της μείωσης θα επιτευχθεί κατά τα δύο τελευταία έτη, το 2018 και το 2019. Παρατηρούνται, ωστόσο, κάποιες διαφοροποιήσεις στους παράγοντες μείωσης των ΜΕΑ σε σχέση με την προηγούμενη υποβολή. Συγκεκριμένα:

- Οι τράπεζες σκοπεύουν να επισπεύσουν την πώληση δανείων, κυρίως στο επιχειρηματικό χαρτοφυλάκιο και σε μικρότερο βαθμό στο καταναλωτικό χαρτοφυλάκιο. Συγκεκριμένα, οι τράπεζες στοχεύουν σε επιπλέον πωλήσεις ύψους 4,7 δισεκ. ευρώ, αγγίζοντας τα 11,6 δισεκ. ευρώ συνολικές πωλήσεις για την περίοδο Ιουνίου 2017 – Δεκεμβρίου 2019. Μέρος των επιπλέον πωλήσεων (1,4 δισεκ. ευρώ) ήδη έχει πραγματοποιηθεί κατά το γ' τρίμηνο του 2017 μέσω τιτλοποίησης και μεταφοράς ΜΕΑ από λιγότερο σημαντικό πιστωτικό ίδρυμα.
- Επιπρόσθετα, οι τράπεζες σκοπεύουν να αυξήσουν τα ποσά των διαγραφών κατά περίπου 1,2 δισεκ. ευρώ, κυρίως στο χαρτοφυλάκιο λιανικής.
- Παρόλα αυτά, οι τράπεζες πραγματοποίησαν συντηρητικότερες εκτιμήσεις όσον αφορά τις καθαρές εισροές ΜΕΑ σε σχέση με την προηγούμενη υποβολή στοιχείων. Η εισροή νέων ΜΕΑ για την περίοδο Ιουνίου 2017 – Δεκεμβρίου 2019 αυξάνεται κατά 1,2 δισεκ. ευρώ, ενώ αντίθετα η αποκατάσταση της τακτικής εξυπηρέτησης δανείων (curing) μειώνεται κατά 2,5 δισεκ. ευρώ. Οι τράπεζες ενσωμάτωσαν στα μοντέλα τους χειρότερες μακροοικονομικές υποθέσεις σε σύγκριση με την προηγούμενη υποβολή (ρυθμός αύξησης ΑΕΠ, διαθέσιμο εισόδημα), οι οποίες επηρέασαν το ρυθμό εκ νέου αθέτησης (re-default rate), καθώς και τις καθαρές εισροές ΜΕΑ. Η χαμηλότερη

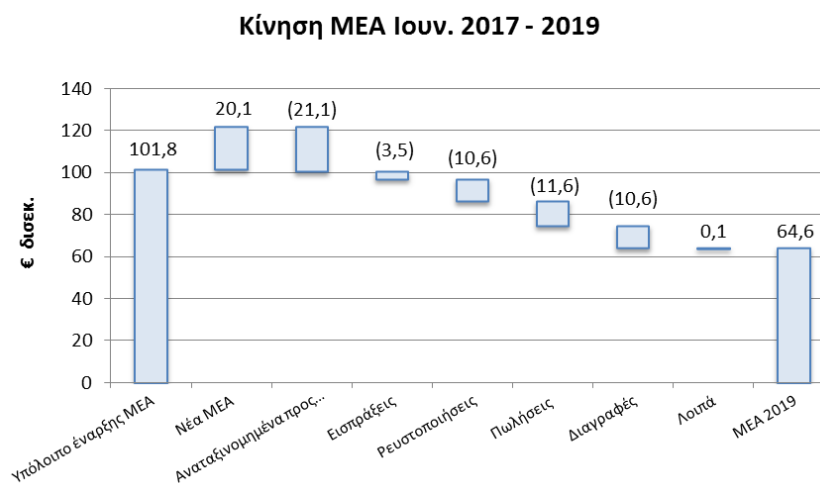


ΤΡΑΠΕΖΑ ΤΗΣ ΕΛΛΑΔΟΣ
ΕΥΡΩΣΥΣΤΗΜΑ

αποκατάσταση της τακτικής εξυπηρέτησης δανείων σχετίζεται σε ένα βαθμό και με τα υψηλότερα ποσά πωλήσεων και διαγραφών.

- Οι λοιποί παράγοντες μείωσης των ΜΕΑ δεν παρουσιάζουν μεταβολή σε σχέση με την προηγούμενη υποβολή. Οι εκποιήσεις καλύψεων παραμένουν κύριος παράγοντας ύψους 10,6 δισεκ. ευρώ.

Αναλυτικά οι παράγοντες μείωσης του υπολοίπου των ΜΕΑ απεικονίζονται παρακάτω:



Τα ΜΕΑ ως ποσοστό των συνολικών ανοιγμάτων αναμένεται να μειωθούν σταδιακά και να αγγίξουν το 35,2% το 2019. Ωστόσο, το ποσοστό αυτό είναι λίγο υψηλότερο από τον προηγούμενο στόχο του 33,9%, εξαιτίας των διαφορετικών παραγόντων μείωσης των ΜΕΑ, αλλά και της χαμηλότερης εκτιμώμενης πιστωτικής επέκτασης.

Για την ίδια περίοδο, τα ΜΕΔ αναμένεται να μειωθούν κατά 47%, δηλαδή από 72,8 δισεκ. ευρώ τον Ιούνιο του 2017 σε 38,6 δισεκ. ευρώ το 2019.

Ο σχετικός δείκτης ΜΕΔ αναμένεται να μειωθεί από 36,1% σε 21,1% την ίδια χρονική περίοδο.

Ο πίνακας που ακολουθεί παρουσιάζει τη συμβολή των επιμέρους παραγόντων στη μείωση του υπολοίπου των ΜΕΑ ανά χαρτοφυλάκιο:



ΤΡΑΠΕΖΑ ΤΗΣ ΕΛΛΑΔΟΣ
ΕΥΡΩΣΥΣΤΗΜΑ

	Σύνολο	Στεγαστικά	Καταναλωτικά	Επιχειρηματικά
Υπόλοιπο έναρξης ΜΕΑ	101,8	27,8	13,8	60,1
Νέα ΜΕΑ	20,1	7,3	2,5	10,3
Αναταξινομημένα προς Εξυπηρετούμενα	(21,1)	(8,6)	(2,6)	(9,9)
Εισπράξεις	(3,5)	(0,7)	(0,5)	(2,4)
Ρευστοποιήσεις	(10,6)	(2,9)	(0,2)	(7,5)
Πωλήσεις	(11,6)	(0,2)	(4,1)	(7,3)
Διαγραφές	(10,6)	(2,2)	(2,4)	(5,9)
Λοιπά	0,1	0,2	0,0	0,0
ΜΕΑ 2019	64,6	20,6	6,6	37,4

*Τυχόν αποκλίσεις στα σύνολα από το άθροισμα των επιμέρους μεγεθών οφείλονται σε στρογγυλοποιήσεις

Επιπρόσθετα, ο πίνακας που ακολουθεί συνοψίζει τη συμβολή των επιμέρους χαρτοφυλακίων στη μείωση του υπολοίπου των ΜΕΑ για την περίοδο Ιουνίου 2017 – Δεκεμβρίου 2019. Σε σύγκριση με την προηγούμενη υποβολή, οι τράπεζες στοχεύουν σε μεγαλύτερη μείωση στο επιχειρηματικό χαρτοφυλάκιο σε σύγκριση με το στεγαστικό και το καταναλωτικό:

Συμβολή των επιμέρους χαρτοφυλακίων στη μείωση του υπολοίπου των ΜΕΑ							
ΣΥΝΟΛΟ	Στεγαστικά	Καταναλωτικά	Επιχειρηματικά	SBP	MME	Μεγάλες Επιχειρήσεις	Ναυτιλιακά
100%	19%	20%	61%	16%	30%	13%	2%

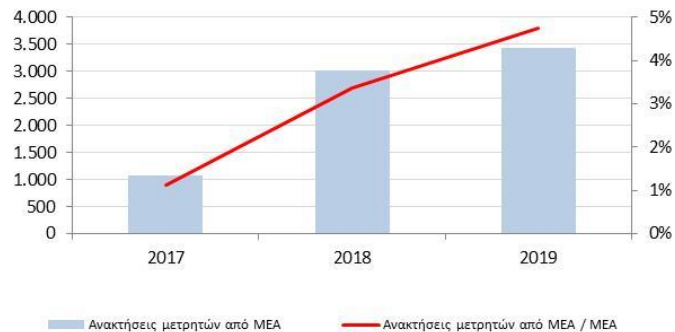
Επιπλέον των στόχων που αφορούν το ύψος των ΜΕΑ και ΜΕΔ, έχουν τεθεί και στόχοι μέσω των οποίων παρακολουθείται η απόδοση των τραπεζών κατά τη διαχείριση των ανοιγμάτων αυτών. Συγκεκριμένα:

Ο **Στόχος 3** (Ανάκτηση σε μετρητά μη εξυπηρετούμενων ανοιγμάτων προς το μέσο υπόλοιπο των μη εξυπηρετούμενων ανοιγμάτων) αποβλέπει στην παρακολούθηση των εισπράξεων τόσο από αποπληρωμές όσο και από ρευστοποιήσεις και μεταβιβάσεις δανείων. Η στοχοθεσία των τραπεζών επικεντρώνεται στην ετήσια αύξηση των εισπράξεων, κυρίως λόγω των συνεχώς αυξανόμενων ταμειακών εισροών από αποπληρωμές και ρευστοποιήσεις εξασφαλίσεων. Σε σύγκριση με τη στοχοθεσία του προηγούμενου έτους, οι εκτιμήσεις των εισπράξεων έχουν αναθεωρηθεί αρνητικά, ιδιαίτερα όσον αφορά τις εισπράξεις από αποπληρωμές δανείων και εκποιήσεις εξασφαλίσεων, καθώς αναμένονται υψηλότερα ποσά ζημιών και διαγραφών. Το παρακάτω διάγραμμα παρουσιάζει τις ανακτήσεις μετρητών από ΜΕΑ για τα έτη 2017-2019:



ΤΡΑΠΕΖΑ ΤΗΣ ΕΛΛΑΔΟΣ
ΕΥΡΩΣΥΣΤΗΜΑ

Στόχος 3: Ανακτήσεις μετρητών από ΜΕΑ / ΜΕΑ



Ο **Στόχος 4** παρακολουθεί τη σύνθεση των λύσεων ρύθμισης που προσφέρονται σε πελάτες με οικονομικές δυσχέρειες και συγκεκριμένα αντιπαραβάλλει τις μακροπρόθεσμες ρυθμίσεις⁴ με το άθροισμα του συνολικού πληθυσμού των ΜΕΑ και των εξυπηρετούμενων ανοιγμάτων με μακροπρόθεσμη ρύθμιση. Όλες οι τράπεζες έχουν θέσει ως στόχο την αύξηση των μακροπρόθεσμων ρυθμίσεων, με το εύρος του στόχου να κυμαίνεται σε 42%-50% το 2019, από 20%-33% κατά το β' τρίμηνο του 2017. Οι μακροπρόθεσμες ρυθμίσεις προσφέρονται για περίοδο μεγαλύτερη των δύο ετών και υποδεικνύουν λύσεις που θα μπορούσαν να οδηγήσουν έναν δανειολήπτη στη βιωσιμότητα και τελικά στην εξυπηρέτηση του δανείου. Σε σύγκριση με τη στοχοθεσία του προηγούμενου έτους, οι τράπεζες επιβεβαίωσαν τη μεταστροφή τους προς μακροπρόθεσμες λύσεις, ενώ αλλαγές ως προς το στόχο σχετίζονται κυρίως με την ενσωμάτωση των πλέον πρόσφατων εμπειρικών δεδομένων στη στοχοθεσία.

Ο **Στόχος 5** παρακολουθεί τα δάνεια σε καθυστέρηση άνω των 720 ημερών, τα οποία δεν έχουν καταγγελθεί, ως ποσοστό επί του αθροίσματος των δανείων σε καθυστέρηση άνω των 720 ημερών τα οποία δεν έχουν καταγγελθεί και των καταγγελλόμενων δανείων. Όλες οι τράπεζες στοχεύουν στην ενίσχυση των προσπαθειών τους για καταγγελία των δανείων αυτών και στην προσφυγή σε ένδικα μέσα, έτσι ώστε το ποσοστό των μη καταγγελλόμενων δανείων με καθυστέρηση άνω των 720 ημερών να μειωθεί δραστικά κατά την περίοδο από τον Ιούνιο του 2017 ως το τέλος του 2019 (από 10%-21% σε 0%-6% για τις ΜΜΕ και από 16%-35% σε 2%-13% για τις μεγάλες επιχειρήσεις). Σε σχέση με τη στοχοθεσία του προηγούμενου έτους δεν παρατηρούνται σημαντικές αποκλίσεις.

Ο **Στόχος 6** παρακολουθεί την πορεία στην άσκηση ένδικων μέσων επί των καταγγελλόμενων δανείων, με ποσοστό που παραμένει σε υψηλά επίπεδα για όλη τη

⁴ Οι τύποι των μακροπρόθεσμων ρυθμίσεων που χρησιμοποιούνται ευρέως ομαδοποιούνται, τυποποιούνται και ταξινομούνται στην ΠΕΕ 42/30.5.2014, για σκοπούς συγκρισιμότητας, διαφάνειας και καλύτερης παρακολούθησης της αποτελεσματικότητάς τους, ανά πιστωτικό ίδρυμα και σε επίπεδο συστήματος.



διάρκεια της περιόδου, ενώ αγγίζει εύρος 92%-99% το 2019. Σε σχέση με τη στοχοθεσία του προηγούμενου έτους δεν παρατηρούνται σημαντικές αποκλίσεις.

Ο **Στόχος 7** παρακολουθεί αποκλειστικά το χαρτοφυλάκιο των ΜΜΕ. Συγκεκριμένα ο στόχος αυτός εξετάζει το ποσοστό των ενεργών ΜΜΕ, για τις οποίες έχει διενεργηθεί ανάλυση βιωσιμότητας τους τελευταίους δώδεκα μήνες. Οι τράπεζες στοχεύουν στη βελτίωσή τους στο συγκεκριμένο πεδίο, μέσω της αύξησης του ποσοστού των επιχειρήσεων για τις οποίες διενεργείται ανάλυση βιωσιμότητας στο 71%-97% το 2019, έτσι ώστε να βελτιωθούν αντίστοιχα και οι προσφερόμενες λύσεις ρύθμισης. Σε σχέση με τη στοχοθεσία του προηγούμενου έτους δεν παρατηρούνται σημαντικές αποκλίσεις.

Ο **Στόχος 8** εξετάζει τις προσπάθειες των τραπεζών να προσφέρουν από κοινού λύσεις ρύθμισης σε κοινούς πελάτες μικρομεσαίων και μεγάλων επιχειρήσεων. Το μεγαλύτερο ποσοστό του στόχου θα επιτευχθεί κατά τα δύο τελευταία έτη, με τις περισσότερες κοινές λύσεις να προσφέρονται κατά το 2018 και 2019. Παρά το γεγονός ότι ο στόχος δεν έχει επιτευχθεί έως τώρα (κυρίως λόγω των χρονοβόρων διαδικασιών), οι τράπεζες αναθεώρησαν προς τα πάνω τις προβλέψεις τους, προσβλέποντας ότι οι προσπάθειες για κοινές λύσεις ρύθμισης θα εντατικοποιηθούν τους προσεχείς μήνες.

Τέλος, ο **Στόχος 9** αποσκοπεί στην παρακολούθηση των ΜΕΑ μεγάλων επιχειρήσεων, για τα οποία η τράπεζα έχει ορίσει εξειδικευμένο στέλεχος για την εφαρμογή σχεδίου αναδιάρθρωσης της επιχείρησης. Και εδώ οι τράπεζες έχουν θέσει φιλόδοξους στόχους για το διπλασιασμό αυτών των δανείων το 2019 σε σύγκριση με τον Ιούνιο του 2017.

Γ. Αντιπαραβολή των στόχων με τα απολογιστικά μεγέθη του Ιουνίου του 2018

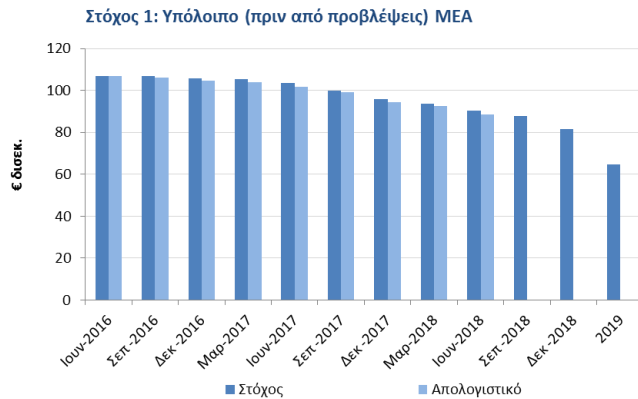
Οι τράπεζες υπέβαλαν τα απολογιστικά στοιχεία του Ιουνίου του 2018 με βάση το υπόδειγμα της ΠΕΕ 42/30.5.2014, όπως ισχύει.

Κατά το β' τρίμηνο του 2018, οι τράπεζες κατάφεραν να επιτύχουν, για ακόμη μια περίοδο, τους στόχους που είχαν θέσει για τη μείωση των ΜΕΑ. Συγκεκριμένα, σύμφωνα με τα στοιχεία του Ιουνίου του 2018, τα ΜΕΑ αγγίζουν τα 88,6⁵ δισεκ. ευρώ ή 1,6 δισεκ. ευρώ χαμηλότερα από το ποσό - στόχο. Οι συγκριτικά καλύτερες από το αναμενόμενο επιδόσεις οφείλονται κατά κύριο λόγο στις χαμηλότερες από το αναμενόμενο καθαρές ροές νέων ΜΕΑ, καθώς και στις υψηλότερες από το αναμενόμενο διαγραφές και εισπράξεις. Επιπλέον, κατά το β' τρίμηνο του 2018 οι πωλήσεις και οι ρευστοποιήσεις προσεγγίζουν για πρώτη φορά το αναμενόμενο επίπεδο.

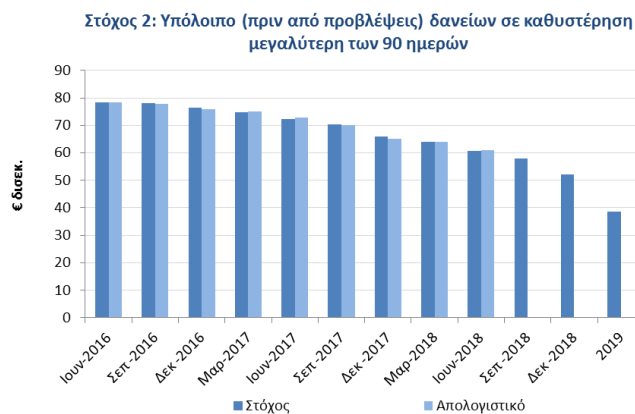
⁵ Εξαιρούνται τα εκτός ισολογισμού στοιχεία.



ΤΡΑΠΕΖΑ ΤΗΣ ΕΛΛΑΔΟΣ
ΕΥΡΩΣΥΣΤΗΜΑ



Αντίθετα, οι τράπεζες έχασαν το στόχο για τα ΜΕΔ, τα οποία έφτασαν τα 61,0 δισεκ. ευρώ ή 0,3 δισεκ. ευρώ υψηλότερα από το στόχο που είχε τεθεί, παρά το γεγονός ότι οι τράπεζες πέτυχαν μείωση των δανείων αυτών κατά 4,7% ή 3,0 δισεκ. ευρώ σε σύγκριση με το Μάρτιο του 2018.



Ο δείκτης ΜΕΑ βρίσκεται στο 47,6%, υψηλότερα από το επίπεδο της πρόβλεψης για το εν λόγω τρίμηνο του 46,9%, κυρίως λόγω του μειωμένου όγκου συνολικών δανείων για την περίοδο. Ο δείκτης ΜΕΔ βρίσκεται στο 32,8%, υψηλότερος συγκριτικά με την πρόβλεψη του 31,5%⁶.

Η απόδοση σε σχέση με τους στόχους που είχαν τεθεί για τα τρία κυριότερα χαρτοφυλάκια (στεγαστικό, καταναλωτικό, επιχειρηματικό) διαφέρει. Σχετικά καλύτερη εικόνα εμφανίζει το επιχειρηματικό χαρτοφυλάκιο, αλλά στο χαρτοφυλάκιο λιανικής οι τράπεζες δεν βρίσκονται ακόμη σε απόλυτη συμφωνία με τους στόχους που έχουν τεθεί (ποσά σε δισεκ. ευρώ):

⁶ Οι δείκτες ΜΕΑ και ΜΕΔ έχουν υπολογιστεί εξαιρουμένων των εκτός ισολογισμού στοιχείων.

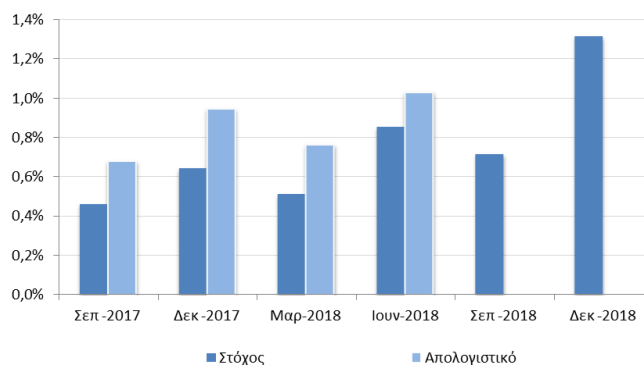


ΤΡΑΠΕΖΑ ΤΗΣ ΕΛΛΑΔΟΣ
ΕΥΡΩΣΥΣΤΗΜΑ

Ιούνιος 2018	Υπόλοιπο (πριν από προβλέψεις) ΜΕΑ		Δείκτης ΜΕΑ		Υπόλοιπο (πριν από προβλέψεις) ΜΕΔ		Δείκτης ΜΕΔ	
	Απολογ/κό	Στόχος	Απολογ/κό	Στόχος	Απολογ/κό	Στόχος	Απολογ/κό	Στόχος
ΣΥΝΟΛΟ	88,6	90,2	47,7%	46,9%	60,9	60,6	32,8%	31,5%
Στεγαστικά	27,5	27,1	44,3%	42,8%	20,6	19,9	33,1%	31,4%
Καταναλωτικά	10,4	10,2	56,9%	52,8%	8,0	7,7	43,5%	39,9%
Επιχειρηματικά	50,7	52,9	48,0%	48,3%	32,4	33,0	30,7%	30,1%

Το β' τρίμηνο του 2018, οι εισπράξεις από ΜΕΑ προς το υπόλοιπο των ΜΕΑ (στόχος 3) κινήθηκαν λίγο υψηλότερα σε σχέση με το προηγούμενο τρίμηνο και ταυτόχρονα διαμορφώθηκαν σε υψηλότερο επίπεδο σε σχέση με το στόχο που είχε τεθεί για την περίοδο (1% έναντι του στόχου 0,9%).

Στόχος 3: Ανάκτηση σε μετρητά ΜΕΑ προς το μέσο υπόλοιπο των ΜΕΑ



Οι επιδόσεις για τους υπόλοιπους στόχους⁷, με βάση τα στοιχεία του Ιουνίου του 2018, ήταν χειρότερες σε σχέση με τους στόχους που είχαν τεθεί για την περίοδο.

⁷ Οι υπόλοιποι στόχοι που σχετίζονται με βιώσιμες λύσεις και επιχειρησιακούς στόχους δράσεων δεν μπορούν να αθροιστούν σε επίπεδο τραπεζικού συστήματος.



Δ. ΠΑΡΑΡΤΗΜΑ: Τεχνικό Υπόβαθρο

Στην περίμετρο αναφοράς περιλαμβάνονται όλες οι ελληνικές εμπορικές και συνεταιριστικές τράπεζες.

Η αναφορά συμπληρώνεται σε επίπεδο τράπεζας και όχι ομίλου («ατομική βάση»).

Για τους σκοπούς της στοχοθεσίας, τα Μη Εξυπηρετούμενα Ανοίγματα⁸ (ΜΕΑ) και τα Μη Εξυπηρετούμενα Δάνεια⁹ (ΜΕΔ) αναφέρονται μόνο σε εντός ισολογισμού δάνεια και προκαταβολές.

Τα τέσσερα σημαντικά πιστωτικά ιδρύματα¹⁰ και τα τρία μεγαλύτερα από τα λιγότερο σημαντικά πιστωτικά ιδρύματα¹¹ υποχρεούνται να υποβάλλουν το σύνολο των εννέα επιχειρησιακών στόχων και των βασικών δεικτών απόδοσης, ενώ τα υπόλοιπα λιγότερο σημαντικά πιστωτικά ιδρύματα υποβάλλουν ένα περιορισμένο αριθμό επιλεγμένων επιχειρησιακών στόχων¹² και βασικών δεικτών απόδοσης.

Οι εννέα επιχειρησιακοί στόχοι είναι οι ακόλουθοι:

- **Στόχος 1:** Υπόλοιπο (πριν από προβλέψεις) Μη Εξυπηρετούμενων Ανοιγμάτων (ΜΕΑ).
- **Στόχος 2:** Υπόλοιπο (πριν από προβλέψεις) δανείων σε καθυστέρηση μεγαλύτερη των 90 ημερών (ΜΕΔ).
- **Στόχος 3:** Ανάκτηση σε μετρητά (από εισπράξεις τόκων, προμηθειών, αποπληρωμών κεφαλαίου, διακανονισμών, ρευστοποίηση εξασφαλίσεων, μεταβιβάσεων) ΜΕΑ προς το μέσο υπόλοιπο των ΜΕΑ.
- **Στόχος 4:** Υπόλοιπο δανείων με μακροπρόθεσμες ρυθμίσεις προς το σύνολο των μη εξυπηρετούμενων δανείων και των ρυθμισμένων με μακροπρόθεσμες ρυθμίσεις εξυπηρετούμενων δανείων.
- **Στόχος 5:** Υπόλοιπο μη εξυπηρετούμενων δανείων για περίοδο άνω των 720 ημερών, τα οποία δεν έχουν καταγγελθεί¹³, προς το άθροισμα των μη εξυπηρετούμενων δανείων για περίοδο άνω των 720 ημερών τα οποία δεν έχουν καταγγελθεί και των καταγγελλόμενων δανείων.

⁸ Τα Μη Εξυπηρετούμενα Ανοίγματα (ΜΕΑ) περιλαμβάνουν δάνεια με καθυστέρηση μεγαλύτερη των 90 ημερών και δάνεια αβέβαιης εισπράξης χωρίς τη ρευστοποίηση εξασφάλισης, ανεξαρτήτως ημερών καθυστέρησης.

⁹ Τα Μη Εξυπηρετούμενα Δάνεια (ΜΕΔ) περιλαμβάνουν δάνεια με καθυστέρηση άνω των 90 ημερών.

¹⁰ Τα τέσσερα σημαντικά πιστωτικά ιδρύματα είναι η Τράπεζα Πειραιώς, η Εθνική Τράπεζα, η Alpha Bank και η Eurobank.

¹¹ Τα τρία μεγαλύτερα από τα λιγότερο σημαντικά πιστωτικά ιδρύματα είναι η Τράπεζα Αττικής, η Παγκρήτια Συνεταιριστική Τράπεζα και η Συνεταιριστική Τράπεζα Χανίων.

¹² Συγκεκριμένα τους στόχους 1, 2, 4, 5 και 6, οι οποίοι αναλύονται στη συνέχεια.

¹³ Ως καταγγελλόμενες απαιτήσεις θεωρούνται τα δάνεια των οποίων η σύμβαση έχει καταγγελθεί από τον δανειοδότη και η καταγγελία αυτή έχει γνωστοποιηθεί στον δανειολήπτη.



ΤΡΑΠΕΖΑ ΤΗΣ ΕΛΛΑΔΟΣ
ΕΥΡΩΣΥΣΤΗΜΑ

- **Στόχος 6:** Υπόλοιπο καταγγελλμένων δανείων, για τα οποία έχουν κινηθεί νομικές διαδικασίες προς το σύνολο των καταγγελλμένων δανείων.
- **Στόχος 7:** Υπόλοιπο ΜΕΑ βιώσιμων επιχειρήσεων (μικρού και μεσαίου μεγέθους), για τις οποίες έχει διενεργηθεί ανάλυση βιωσιμότητας τους τελευταίους δώδεκα μήνες προς το σύνολο των ΜΕΑ βιώσιμων επιχειρήσεων (μικρού και μεσαίου μεγέθους).
- **Στόχος 8:** Υπόλοιπο ΜΕΑ κοινών πιστούχων¹⁴ (για μεγάλα επιχειρηματικά δάνεια και δάνεια προς μικρομεσαίες επιχειρήσεις), για τους οποίους έχει εφαρμοστεί κοινή λύση αναδιάρθρωσης από τις εμπλεκόμενες τράπεζες.
- **Στόχος 9:** Υπόλοιπο ΜΕΑ προς μεγάλες επιχειρήσεις, για τα οποία η τράπεζα έχει αναθέσει σε εξειδικευμένο σύμβουλο την υλοποίηση σχεδίου λειτουργικής αναδιάρθρωσης.

Οι επιχειρησιακοί στόχοι και οι βασικοί δείκτες απόδοσης παρακολουθούνται τόσο στο σύνολο των χαρτοφυλακίων όσο και ανά χαρτοφυλάκιο δανείων:

- **Στεγαστικά δάνεια.** Στην ενότητα αυτή συμπεριλαμβάνονται τα στοιχεία χρηματοδοτικών ανοιγμάτων προς νοικοκυριά για την απόκτηση ή επισκευή οικιστικού ακινήτου.
- **Καταναλωτικά δάνεια.** Στην ενότητα αυτή συμπεριλαμβάνονται τα στοιχεία χρηματοδοτικών ανοιγμάτων προς νοικοκυριά για την κάλυψη καταναλωτικών αναγκών με ανακυκλούμενο πιστωτικό όριο (πιστωτικές κάρτες, λογαριασμοί υπερανάληψης, ανοικτά καταναλωτικά δάνεια), αλλά και καταναλωτικά δάνεια με τοκοχρεολυτικό πρόγραμμα αποπληρωμής.
- **Επιχειρηματικά δάνεια.** Στην ενότητα αυτή συμπεριλαμβάνονται τα στοιχεία χρηματοδοτικών ανοιγμάτων προς επιχειρήσεις, όπως περιγράφονται παρακάτω:
 - **Ελεύθεροι Επαγγελματίες και Πολύ Μικρές Επιχειρήσεις.** Χρηματοδοτικά ανοίγματα προς ελεύθερους επαγγελματίες και επιχειρήσεις με κύκλο εργασιών μικρότερο των 2,5 εκατ. ευρώ.
 - **Μικρές και Μεσαίες Επιχειρήσεις (ΜΜΕ).** Χρηματοδοτικά ανοίγματα προς επιχειρήσεις με κύκλο εργασιών μεγαλύτερο των 2,5 εκατ. ευρώ και μικρότερο των 50 εκατ. ευρώ.
 - **Μεγάλες Επιχειρήσεις.** Χρηματοδοτικά ανοίγματα προς επιχειρήσεις με κύκλο εργασιών μεγαλύτερο των 50 εκατ. ευρώ.
 - **Ναυτιλιακά Δάνεια.** Χρηματοδοτικά ανοίγματα προς ναυτιλιακές επιχειρήσεις.

¹⁴ Ένας πιστούχος θεωρείται ως «κοινός πιστούχος» όταν έχει ανοίγματα σε πολλαπλές τράπεζες.